



ÅRSREGNSKAPET FOR REGNSKAPSÅRET 2024 - GENERELL INFORMASJON

Enheten

Organisasjonsnummer: 927 591 464
Organisasjonsform: Aksjeselskap
Foretaksnavn: TOTAL ØKONOMISTYRING SANDNES AS
Forretningsadresse: Industriveien 10
4331 ÅLGÅRD

Regnskapsår

Årsregnskapets periode: 01.01.2024 - 31.12.2024

Konsern

Morselskap i konsern: Nei

Regnskapsregler

Regler for små foretak benyttet: Ja
Benyttet ved utarbeidelsen av årsregnskapet til selskapet: Regnskapslovens alminnelige regler

Årsregnskapet fastsatt av kompetent organ

Bekreftet av representant for selskapet: Linda Karlson
Dato for fastsettelse av årsregnskapet: 04.03.2025

Grunnlag for avgivelse

År 2024: Årsregnskapet er elektronisk innlevert
År 2023: Tall er hentet fra elektronisk innlevert årsregnskap fra 2024

Det er ikke krav til at årsregnskapet m.v. som sendes til Regnskapsregisteret er undertegnet. Kontrollen på at dette er utført ligger hos revisor/enhetens øverste organ. Sikkerheten ivaretas ved at innsender har rolle/rettighet for innsending av årsregnskapet via Altinn, og ved at det bekreftes at årsregnskapet er fastsatt av kompetent organ.

Brønnøysundregistrene, 18.05.2025



Resultatregnskap

Beløp i: NOK	Note	2024	2023
RESULTATREGNSKAP			
Inntekter			
Salgsinntekt		6 423 481	9 454 205
Annen driftsinntekt		22 573	-17 726
Sum inntekter		6 446 054	9 436 479
Kostnader			
Varekostnad		73 783	95 929
Lønnskostnad	1	4 826 502	7 423 160
Avskrivning av driftsmidler og immaterielle eiendeler	2	286 169	284 719
Annen driftskostnad		732 469	919 724
Sum kostnader		5 918 923	8 723 531
Driftsresultat		527 131	712 948
Finansinntekter og finanskostnader			
Annen renteinntekt		389	130
Annen finansinntekt		1 402	754
Sum finansinntekter		1 791	884
Annen rentekostnad		8 999	5 447
Sum finanskostnader		8 999	5 447
Netto finans		-7 208	-4 563
Resultat før skattekostnad		519 923	708 385
Skattekostnad på resultat	3	153 830	181 801
Årsresultat	4	366 093	526 584
Årsresultat etter minoritetsinteresser		366 093	526 584
Totalresultat		366 093	526 584
Overføringer og disponeringer			
Avsatt til annen egenkapital		366 093	526 584



Resultatregnskap

Beløp i: NOK	Note	2024	2023
Sum overføringer og disponeringer		366 093	526 584



Balanse

Beløp i: NOK	Note	2024	2023
BALANSE - EIENDELER			
Anleggsmidler			
Immaterielle eiendeler			
Konsesjoner, patenter o.l.			31 410
Utsatt skattefordel	3		
Sum immaterielle eiendeler			31 410
Varige driftsmidler			
Tomter, bygninger o.a. fast eiendom	2		
Maskiner og anlegg	2		
Skip og flytende installasjoner	2		
Driftsløsøre, inventar o.a. utstyr	2	62 119	316 879
Sum varige driftsmidler	2	62 119	316 879
Finansielle anleggsmidler			
Lån til foretak i samme konsern	5		
Andre langsiktige fordringer			962 562
Sum finansielle anleggsmidler			962 562
Sum anleggsmidler		62 119	1 310 851
Omløpsmidler			
Varer			
Fordringer			
Kundefordringer	5	651 329	877 775
Andre kortsiktige fordringer	5	57 822	187 296
Konsernfordringer		1 322 123	
Sum fordringer	5	2 031 274	1 065 071
Bankinnskudd, kontanter og lignende			
Bankinnskudd, kontanter o.l.		134 694	736 272
Sum bankinnskudd, kontanter og lignende		134 694	736 272
Sum omløpsmidler		2 165 968	1 801 343



Balanse

Beløp i: NOK	Note	2024	2023
SUM EIENDELER		2 228 087	3 112 194
BALANSE - EGENKAPITAL OG GJELD			
Egenkapital			
Innskutt egenkapital			
Aksjekapital	6	30 000	30 000
Beholdning av egne aksjer	6		
Sum innskutt egenkapital		30 000	30 000
Opptjent egenkapital			
Annen egenkapital		225 083	295 789
Sum opptjent egenkapital		225 083	295 789
Sum egenkapital	4	255 083	325 789
Gjeld			
Langsiktig gjeld			
Utsatt skatt	3		
Annen langsiktig gjeld			
Gjeld til kredittinstitusjoner	5		
Langsiktig konserngjeld	5		
Sum langsiktig gjeld		0	0
Kortsiktig gjeld			
Gjeld til kredittinstitusjoner		134 833	
Leverandørgjeld	5	96 913	193 095
Betalbar skatt	3	30 630	115 801
Skyldig offentlige avgifter		338 178	894 217
Kortsiktig konserngjeld		560 000	300 000
Annen kortsiktig gjeld	5	812 451	1 283 291
Sum kortsiktig gjeld	5	1 973 005	2 786 404
Sum gjeld		1 973 005	2 786 404
SUM EGENKAPITAL OG GJELD		2 228 087	3 112 194



Balanse

Beløp i: NOK	Note	2024	2023
---------------------	-------------	-------------	-------------



Brønnøysundregistrene

ÅRSREGNSKAP FOR REGNSKAPSÅRET 2024 - GENERELL INFORMASJON

Journalnummer: 2025 411351

Enheten

Organisasjonsnummer: 927 591 464
Organisasjonsform: Aksjeselskap
Foretaksnavn: TOTAL ØKONOMISTYRING SANDNES AS
Forretningsadresse: Industriveien 10
4331 ÅLGÅRD

Regnskapsår

Årsregnskapets periode: 01.01.2024 - 31.12.2024

Konsern

Morselskap i konsern: Nei

Regnskapsregler

Regler for små foretak benyttet: Ja
Benyttet ved utarbeidelsen av
årsregnskapet til selskapet: Regnskapslovens alminnelige regler

Årsregnskapet fastsatt av kompetent organ

Bekreftet av representant for selskapet: Linda Karlson
Dato for fastsettelse av årsregnskapet: 04.03.2025

Revisjon

Årsregnskapet er utarbeidet av ekstern
autorisert regnskapsfører: Ja
Ekstern autorisert regnskapsfører har i
løpet av regnskapsåret bistått ved den
løpende regnskapsføringen eller utført
andre tjenester for selskapet enn å
utarbeide årsregnskapet: Ja

Grunnlag for avgivelse

År 2024: Årsregnskap er elektronisk innlevert.
År 2023: Tall er hentet fra elektronisk innlevert årsregnskap fra 2024.

Det er ikke krav til at årsregnskapet m.v. som sendes til Regnskapsregisteret er undertegnet. Kontrollen på at dette er utført ligger hos revisor/enhetens øverste organ. Sikkerheten ivaretas ved at innsender har rolle/rettighet for innsending av årsregnskapet via Altinn, og ved at det bekreftes at årsregnskapet er fastsatt av kompetent organ.

Brønnøysundregistrene, 17.05.2025



Organisasjonsnr: 927 591 464
TOTAL ØKONOMISTYRING SANDNES AS

RESULTATREGNSKAP

Beløp i: NOK	Note	2024	2023
RESULTATREGNSKAP			
Inntekter			
Salgsinntekt		6 423 481	9 454 205
Annen driftsinntekt		22 573	-17 726
Sum inntekter		6 446 054	9 436 479
Kostnader			
Varekostnad		73 783	95 929
Lønnskostnad	1	4 826 502	7 423 160
Avskrivning av driftsmidler og immaterielle eiendeler	2	286 169	284 719
Annen driftskostnad		732 469	919 724
Sum kostnader		5 918 923	8 723 531
Driftsresultat		527 131	712 948
Finansinntekter og finanskostnader			
Annen renteinntekt		389	130
Annen finansinntekt		1 402	754
Sum finansinntekter		1 791	884
Annen rentekostnad		8 999	5 447
Sum finanskostnader		8 999	5 447
Netto finans		-7 208	-4 563
Resultat før skattekostnad		519 923	708 385
Skattekostnad på resultat	3	153 830	181 801
Årsresultat	4	366 093	526 584
Årsresultat etter minoritetsinteresser		366 093	526 584
Totalresultat		366 093	526 584
Overføringer og disponeringer			
Avsatt til annen egenkapital		366 093	526 584
Sum overføringer og disponeringer		366 093	526 584



Organisasjonsnr: 927 591 464
TOTAL ØKONOMISTYRING SANDNES AS

BALANSE

Beløp i: NOK	Note	2024	2023
BALANSE - EIENDELER			
Anleggsmidler			
Immaterielle eiendeler			
Konsesjoner, patenter o.l.			31 410
Utsatt skattefordel	3		
Sum immaterielle eiendeler			31 410
Varige driftsmidler			
Tomter, bygninger o.a. fast eiendom	2		
Maskiner og anlegg	2		
Skip og flytende installasjoner	2		
Driftsløsøre, inventar o. a. utstyr	2	62 119	316 879
Sum varige driftsmidler	2	62 119	316 879
Finansielle anleggsmidler			
Lån til foretak i samme konsern	5		
Andre langsiktige fordringer			962 562
Sum finansielle anleggsmidler			962 562
Sum anleggsmidler		62 119	1 310 851
Omløpsmidler			
Varer			
Fordringer			
Kundefordringer	5	651 329	877 775
Andre kortsiktige fordringer	5	57 822	187 296
Konsernfordringer		1 322 123	
Sum fordringer	5	2 031 274	1 065 071
Bankinnskudd, kontanter og lignende			
Bankinnskudd, kontanter o. l.		134 694	736 272
Sum bankinnskudd, kontanter og lignende		134 694	736 272
Sum omløpsmidler		2 165 968	1 801 343
SUM EIENDELER		2 228 087	3 112 194



BALANSE - EGENKAPITAL OG GJELD

Egenkapital

Innskutt egenkapital

Aksjekapital	6	30 000	30 000
Beholdning av egne aksjer	6		
Sum innskutt egenkapital		30 000	30 000

Opptjent egenkapital

Annen egenkapital		225 083	295 789
Sum opptjent egenkapital		225 083	295 789

Sum egenkapital	4	255 083	325 789
------------------------	----------	----------------	----------------

Gjeld

Langsiktig gjeld

Utsatt skatt	3		
Annen langsiktig gjeld			
Gjeld til			
kredittinstitusjoner	5		
Langsiktig konserngjeld	5		
Sum langsiktig gjeld		0	0

Kortsiktig gjeld

Gjeld til			
kredittinstitusjoner		134 833	
Leverandørgjeld	5	96 913	193 095
Betalbar skatt	3	30 630	115 801
Skyldig offentlige avgifter		338 178	894 217
Kortsiktig konserngjeld		560 000	300 000
Annen kortsiktig gjeld	5	812 451	1 283 291
Sum kortsiktig gjeld	5	1 973 005	2 786 404

Sum gjeld		1 973 005	2 786 404
------------------	--	------------------	------------------

SUM EGENKAPITAL OG GJELD		2 228 087	3 112 194
---------------------------------	--	------------------	------------------



Organisasjonsnr: 927 591 464
TOTAL ØKONOMISTYRING SANDNES AS

NOTEOPPLYSNINGER - SELSKAP - alle poster oppgitt i hele tall

Note

Antall årsverk i regnskapsåret
0.00

Sum Beløp

Balanseført verdi 31.12. Varige driftsmidler Immaterielle eiend.

Konsernregnskap

Morselskapet sitt navn

Forretningskontor for morselskapet

Begrunnelse for at datterselskap er utelatt fra konsolideringen

Samlet beløp - tilknyttet selskap Årets Fjorårets

Samlet beløp - foretak i samme konsern Årets Fjorårets

Samlet beløp - foretak i samme konsern Årets Fjorårets

Samlet beløp - felles kontrollert virksomhet Årets Fjorårets

Pantstillelse Beløp

Beholdning av egne aksjer Antall Pålydende Andel av aksjek.



Til generalforsamlingen i

Total Økonomistyring Sandnes AS

BRYNE REVISJON

Bryne Revisjon AS

Statsautoriserte revisorer
Meierigata 17, 4340 Bryne
Telefon: 400 06 279

E-post: post@brynerevisjon.no

Bank: 9687.05.04184

Foretaksregister: NO 884 880 432 MVA

Uavhengig revisors beretning

Konklusjon

Vi har revidert årsregnskapet for Total Økonomistyring Sandnes AS som viser et overskudd på kr 366 093. Årsregnskapet består av balanse per 31. desember 2024, resultatregnskap, oppstilling over endringer i egenkapital for regnskapsåret avsluttet per denne datoen og noter til årsregnskapet, herunder et sammendrag av viktige regnskapsprinsipper.

Etter vår mening

- oppfyller årsregnskapet gjeldende lovkrav, og
- gir årsregnskapet et rettviseende bilde av selskapets finansielle stilling per 31. desember 2024 og av dets resultater for regnskapsåret avsluttet per denne datoen i samsvar med regnskapslovens regler og god regnskapsskikk i Norge.

Grunnlag for konklusjonen

Vi har gjennomført revisjonen i samsvar med International Standards on Auditing (ISA-ene). Våre oppgaver og plikter i henhold til disse standardene er beskrevet nedenfor under "Revisors oppgaver og plikter ved revisjonen av årsregnskapet". Vi er uavhengige av selskapet i samsvar med kravene i relevante lover og forskrifter i Norge og International Code of Ethics for Professional Accountants (inkludert internasjonale uavhengighetsstandarder) utstedt av International Ethics Standards Board for Accountants (IESBA-reglene), og vi har overholdt våre øvrige etiske forpliktelser i samsvar med disse kravene. Innhentet revisjonsbevis er etter vår vurdering tilstrekkelig og hensiktsmessig som grunnlag for vår konklusjon.

Ledelsens ansvar for årsregnskapet

Styret og daglig leder (ledelsen) er ansvarlige for å utarbeide årsregnskapet og for at det gir et rettviseende bilde i samsvar med regnskapslovens regler og god regnskapsskikk i Norge. Ledelsen er også ansvarlig for slik internkontroll som den finner nødvendig for å kunne utarbeide et årsregnskap som ikke inneholder vesentlig feilinformasjon, verken som følge av misligheter eller utilsiktede feil.

Ved utarbeidelsen av årsregnskapet må ledelsen ta standpunkt til selskapets evne til fortsatt drift og opplyse om forhold av betydning for fortsatt drift. Forutsetningen om fortsatt drift skal legges til grunn for årsregnskapet så lenge det ikke er sannsynlig at virksomheten vil bli avvirket.

Revisors oppgaver og plikter ved revisjonen av årsregnskapet

Vårt mål er å oppnå betryggende sikkerhet for at årsregnskapet som helhet ikke inneholder vesentlig feilinformasjon, verken som følge av misligheter eller utilsiktede feil, og å avgi en revisjonsberetning som inneholder vår konklusjon. Betryggende sikkerhet er en høy grad av sikkerhet, men ingen garanti for at en revisjon utført i samsvar med ISA-ene, alltid vil avdekke vesentlig feilinformasjon.

Feilinformasjon kan oppstå som følge av misligheter eller utilsiktede feil. Feilinformasjon er å anse

Side 1 av 2




som vesentlig dersom den enkeltvis eller samlet med rimelighet kan forventes å påvirke de økonomiske beslutningene som brukerne foretar på grunnlag av årsregnskapet.

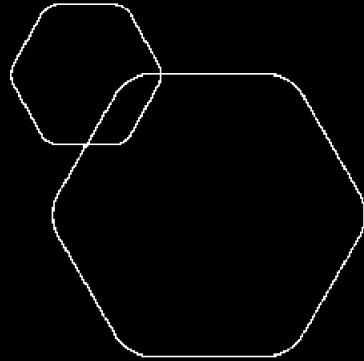
For videre beskrivelse av revisors oppgaver og plikter vises det til:

<https://revisorforeningen.no/revisjonsberetninger>

Bryne, 5. mars 2025

Bryne Revisjon AS


Alf Danielsen
statsautorisert revisor

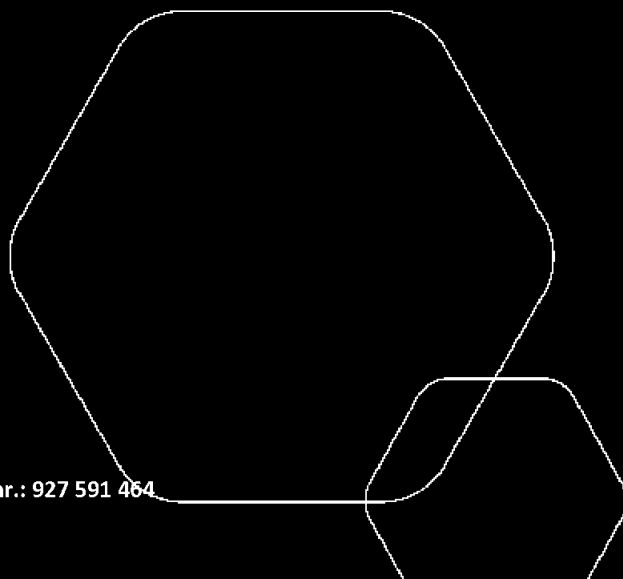


Årsregnskap 2024

Total Økonomistyring Sandnes AS

Resultatregnskap
Balanse
Noter til regnskapet

Org.nr.: 927 591 464





RESULTATREGNSKAP

TOTAL ØKONOMISTYRING SANDNES AS

DRIFTSINNEKTER OG DRIFTSKOSTNADER	Note	2024	2023
Salgsinntekt		6 423 481	9 454 205
Annen driftsinntekt		22 573	-17 726
Sum driftsinntekter		6 446 054	9 436 479
Varekostnad		73 783	95 929
Lønnskostnad	1	4 826 502	7 423 160
Avskrivning av driftsmidler og immaterielle eiendeler	2	286 169	284 719
Annen driftskostnad		732 469	919 724
Sum driftskostnader		5 918 923	8 723 531
Driftsresultat		527 131	712 948
FINANSINNEKTER OG FINANSKOSTNADER			
Annen renteinntekt		389	130
Annen finansinntekt		1 402	754
Annen rentekostnad		8 999	5 447
Resultat av finansposter		-7 208	-4 563
Resultat før skattekostnad		519 923	708 385
Skattekostnad på resultat	3	153 830	181 801
Resultat		366 093	526 584
Årsresultat	4	366 093	526 584
OVERFØRINGER			
Avsatt til annen egenkapital		366 093	526 584
Sum overføringer		366 093	526 584



BALANSE

TOTAL ØKONOMISTYRING SANDNES AS

EIENDELER	Note	2024	2023
ANLEGGSMIDLER			
Konsesjoner, patenter o.l.		0	31 410
Sum immaterielle eiendeler		0	31 410
Driftsløsøre, inventar o.a. utstyr	2	62 119	316 879
Sum varige driftsmidler	2	62 119	316 879
Andre langsiktige fordringer		0	962 562
Sum finansielle anleggsmidler		0	962 562
Sum anleggsmidler		62 119	1 310 851
OMLØPSMIDLER			
FORDRINGER			
Kundefordringer	5	651 329	877 775
Andre kortsiktige fordringer	5	57 822	187 296
Konsernfordringer		1 322 123	0
Sum fordringer	5	2 031 274	1 065 071
Bankinnskudd, kontanter o.l.		134 694	736 272
Sum omløpsmidler		2 165 968	1 801 343
Sum eiendeler		2 228 087	3 112 194



BALANSE

TOTAL ØKONOMISTYRING SANDNES AS

EGENKAPITAL OG GJELD	Note	2024	2023
EGENKAPITAL			
INNSKUTT EGENKAPITAL			
Aksjekapital	6	30 000	30 000
Sum innskutt egenkapital		30 000	30 000
OPPTJENT EGENKAPITAL			
Annen egenkapital		225 083	295 789
Sum opptjent egenkapital		225 083	295 789
Sum egenkapital	4	255 083	325 789
GJELD			
KORTSIKTIG GJELD			
Gjeld til kredittinstitusjoner		134 833	0
Leverandørgjeld	5	96 913	193 095
Betalbar skatt	3	30 630	115 801
Skyldig offentlige avgifter		338 178	894 217
Konserngjeld		560 000	300 000
Annen kortsiktig gjeld	5	812 451	1 283 291
Sum kortsiktig gjeld	5	1 973 005	2 786 404
Sum gjeld		1 973 005	2 786 404
Sum egenkapital og gjeld		2 228 087	3 112 194

Sandnes, 04.03.2025
Styret i Total Økonomistyring Sandnes AS

Linda Karlson
styreleder/daglig leder



Regnskapsprinsipper

Årsregnskapet er satt opp i samsvar med regnskapsloven og NRS 8 - God regnskapsskikk for små foretak.

DRIFTSINNTEKTER

Inntektsføring ved salg av varer skjer på leveringstidspunktet. Tjenester inntektsføres etter hvert som de leveres.

SKATT

Skattekostnaden i resultatregnskapet omfatter både periodens betalbare skatt og endring i utsatt skatt. Utsatt skatt er beregnet med 22 % på grunnlag av de midlertidige forskjeller som eksisterer mellom regnskapsmessige og skattemessige verdier, samt ligningsmessig underskudd til fremføring ved utgangen av regnskapsåret. Skatteøkende og skattereduserende midlertidige forskjeller som reverserer eller kan reverseres i samme periode er utlignet og nettoført.

KLASSIFISERING OG VURDERING AV ANLEGGSMIDLER

Anleggsmidler omfatter eiendeler bestemt til varig eie og bruk. Anleggsmidler er vurdert til anskaffelseskost. Varige driftsmidler balanseføres og avskrives over driftsmidlets økonomiske levetid. Avskrivningsperioden for fast eiendom anskaffet etter 2009 er dekomponert i en del som gjelder råbygget og en del som gjelder faste tekniske installasjoner. Varige driftsmidler nedskrives til gjenvinnbart beløp ved verdifall som forventes ikke å være forbigående. Gjenvinnbart beløp er det høyeste av netto salgsverdi og verdi i bruk. Verdi i bruk er nåverdi av fremtidige kontantstrømmer knyttet til eiendelen. Nedskrivningen reverseres når grunnlaget for nedskrivningen ikke lenger er til stede.

KLASSIFISERING OG VURDERING AV OMLØPSMIDLER

Omløpsmidler og kortsiktig gjeld omfatter normalt poster som forfaller til betaling innen ett år etter balansedagen, samt poster som knytter seg til varekretsløpet. Omløpsmidler vurderes til laveste verdi av anskaffelseskost og virkelig verdi.

FORDRINGER

Kundefordringer og andre fordringer oppføres til pålydende etter fradrag for avsetning til forventet tap. Avsetning til tap gjøres på grunnlag av en individuell vurdering av de enkelte fordringene.

Note 1 Lønnskostnader og ytelser

LØNNSKOSTNADER

	2024	2023
Lønninger	3 852 672	6 101 430
Arbeidsgiveravgift	521 103	874 570
Pensjonskostnader	216 123	148 542
Andre ytelser	236 605	298 618
Sum	4 826 502	7 423 160

Selskapet har i 2024 sysselsatt 5 årsverk.



Note 2 Anleggsmidler

	Maskiner og anlegg	Driftsløsøre, inventar ol.	Sum
Anskaffelseskost pr. 01.01.24		1 294 329	1 294 329
= Anskaffelseskost 31.12.24		1 294 329	1 294 329
Akkumulerte avskrivninger 31.12.24		1 232 209	1 232 209
= Bokført verdi 31.12.24		62 120	62 120
Årets ordinære avskrivninger		286 169	286 169
Økonomisk levetid	0 år	0-5 år	

Note 3 Skatt

Årets skattekostnad	2024	2023
Resultatført skatt på ordinært resultat:		
Betalbar skatt	153 830	181 801
Endring i utsatt skattefordel	0	0
Skattekostnad ordinært resultat	153 830	181 801
Skattepliktig inntekt:		
Resultat før skatt	519 923	708 385
Permanente forskjeller	7 656	7 079
Endring i midlertidige forskjeller	171 649	110 903
Avgitt konsernbidrag	-560 000	-300 000
Skattepliktig inntekt	139 227	526 367
Betalbar skatt i balansen:		
Betalbar skatt på årets resultat	153 830	181 801
Betalbar skatt på avgitt konsernbidrag	-123 200	-66 000
Sum betalbar skatt i balansen	30 630	115 801

Skatteeffekten av midlertidige forskjeller som har gitt opphav til utsatt skatt og utsatte skattefordeler, spesifisert på typer av midlertidige forskjeller

	2024	2023	Endring
Varige driftsmidler	-284 514	-112 865	171 649
Sum	-284 514	-112 865	171 649
Inngår ikke i beregningen av utsatt skatt	284 514	112 865	-171 649
Utsatt skattefordel (22 %)	0	0	0

I henhold til God regnskapsskikk for små foretak balanseføres ikke utsatt skattefordel.



Note 4 Egenkapital

	Aksjekapital	Overkurs	Annen Innskutt egenkapital	Annen egenkapital	Sum egenkapital
Pr. 31.12.2023	30 000	0	0	295 789	325 789
Årets resultat				366 093	366 093
Konsernbidrag avgitt				-436 800	-436 800
Pr 31.12.2024	30 000	0	0	225 083	255 083

Note 5 Mellomværende med selskap i samme konsern

	2024	2023
Fordringer		
Andre kortsiktige fordringer konsern	1 322 123	962 562
Sum	1 322 123	962 562
Gjeld		
Annen kortsiktig gjeld konsern	560 000	300 000
Sum	560 000	300 000

Note 6 Aksjonærer

AKSJEKAPITALEN I TOTAL ØKONOMISTYRING SANDNES AS PR. 31.12 BESTÅR AV:

	Antall	Pålydende	Bokført
Ordinære aksjer	1 000	30,0	30 000
Sum	1 000		30 000

EIERSTRUKTUR

De største aksjonærene i % pr. 31.12 var:

	Ordinære	Eierandel	Stemmeandel
Total Økonomistyring Holding AS	1 000	100,0	100,0