



ÅRSREGNSKAPET FOR REGNSKAPSÅRET 2023 - GENERELL INFORMASJON

Enheten

Organisasjonsnummer:	823 875 622
Organisasjonsform:	Aksjeselskap
Foretaksnavn:	GRANDEVEGEN INVEST AS
Forretningsadresse:	Grandevegen 13 6783 STRYN

Regnskapsår

Årsregnskapets periode:	01.01.2023 - 31.12.2023
-------------------------	-------------------------

Konsern

Mørselskap i konsern:	Ja
Konsernregnskap lagt ved:	Ja

Regnskapsregler

Regler for små foretak benyttet:	Nei
Benyttet ved utarbeidelsen av årsregnskapet til selskapet:	Regnskapslovens alminnelige regler
Benyttet ved utarbeidelsen av årsregnskapet til konsernet:	Regnskapslovens alminnelige regler

Årsregnskapet fastsatt av kompetent organ

Bekreftet av representant for selskapet:	Arild Hugeløk Bødal
Dato for fastsettelse av årsregnskapet:	08.05.2024

Grunnlag for avgivelse

År 2023: Årsregnskapet er elektronisk innlevert
År 2022: Tall er hentet fra elektronisk innlevert årsregnskap fra 2023

Det er ikke krav til at årsregnskapet m.v. som sendes til Regnskapsregisteret er undertegnet. Kontrollen på at dette er utført ligger hos revisor/enhetens øverste organ. Sikkerheten ivaretas ved at innsender har rolle/rettighet for innsending av årsregnskapet via Altinn, og ved at det bekreftes at årsregnskapet er fastsatt av kompetent organ.

Brønnøysundregistrene, 08.08.2025



Resultatregnskap

Beløp i: NOK	Note	2023	2022
RESULTATREKNESKAP			
Kostnader			
Annan driftskostnad	1	85 836	65 079
Sum kostnader		85 836	65 079
Driftsresultat		-85 836	-65 079
Finansinntekter og finanskostnader			
Inntekt på investering i dotterselskap og i tilknytt selskap	2	3 765 600	3 755 025
Inntekt på investering i annet foretak i samme konsern	3	1 184 300	827 502
Anna renteinntekt	4	342 784	179 087
Anna finansinntekt	2	279 439	490 239
Sum finansinntekter		5 572 123	5 251 853
Annan rentekostnad	5	1 449 631	1 061 245
Sum finanskostnader		1 449 631	1 061 245
Netto finans		4 122 492	4 190 608
Ordinært resultat før skattekostnad	6	4 036 656	4 125 529
Ordinært resultat etter skattekostnad		4 036 656	4 125 529
Årsresultat		4 036 656	4 125 529
Overføringer og disponeringar			
Ordinært utbytte	3	1 500 000	1 500 000
Overføring til/frå annan egenkapital	3	2 536 656	2 625 529
Sum overføringer og disponeringar		4 036 656	4 125 529



Balanse

Beløp i: NOK	Note	2023	2022
BALANSE - EIGEDELAR			
Anleggsmiddel			
Immaterielle egedelar			
Finansielle anleggsmiddel			
Investeringar i dotterselskap	2	39 483 523	39 483 523
Investeringar i tilknytt selskap	2	9 800 000	9 800 000
Andre krav	4	1 909 997	2 059 997
Sum finansielle anleggsmiddel		51 193 520	51 343 520
Sum anleggsmiddel		51 193 520	51 343 520
Omløpsmiddel			
Varer			
Krav			
Andre krav		34 470	29 570
Konsernkrav	3	1 184 300	827 502
Sum krav		1 218 770	857 072
Bankinnskot, kontantar og liknande			
Bankinnskot, kontantar og liknande		4 883 588	4 217 599
Sum bankinnskot, kontantar og liknande		4 883 588	4 217 599
Sum omløpsmiddel		6 102 358	5 074 671
SUM EIGEDELAR		57 295 878	56 418 191
BALANSE - EIGENKAPITAL OG GJELD			
Eigenkapital			
Innskoten eigenkapital			
Selskapskapital	3,7	25 100 000	25 100 000
Sum innskoten eigenkapital		25 100 000	25 100 000



Balanse

Beløp i: NOK	Note	2023	2022
Opptent egenkapital			
Annan egenkapital	3	11 902 514	9 365 858
Sum opptent egenkapital		11 902 514	9 365 858
Sum egenkapital		37 002 514	34 465 858
Gjeld			
Langsiktig gjeld			
Anna langsiktig gjeld			
Gjeld til kredittinstitusjonar	5	19 653 332	21 439 999
Sum anna langsiktig gjeld		19 653 332	21 439 999
Sum langsiktig gjeld		19 653 332	21 439 999
Kortsiktig gjeld			
Leverandørgjeld		8 588	6 162
Anna kortsiktig gjeld	5,7	631 445	506 172
Sum kortsiktig gjeld		640 033	512 334
Sum gjeld		20 293 365	21 952 333
SUM EIGENKAPITAL OG GJELD		57 295 879	56 418 191



Konsernets resultatregnskap

Beløp i: NOK	Note	2023	2022
RESULTATREKNESKAP			
Inntekter			
Salsinntekter	1,2,3	187 450 077	165 637 069
Anna driftsinntekt		139 523	18 787
Sum inntekter		187 589 600	165 655 856
Kostnader			
Varekostnad	1,4	93 127 255	85 824 329
Lønnskostnad	5,6,7	54 906 015	44 951 699
Avskrivning på varige driftsmiddel og immaterielle egedelar	8	5 045 902	4 508 176
Annan driftskostnad	5,7,9	22 604 473	19 241 724
Sum kostnader		175 683 645	154 525 928
Driftsresultat		11 905 955	11 129 928
Finansinntekter og finanskostnader			
Inntekt på investering i tilknyttede selskap	1	279 439	490 239
Agio		154 038	106 463
Anna renteinntekt		344 760	192 224
Anna finansinntekt		70 364	64 278
Sum finansinntekter		848 601	853 204
Disagio		2 843 595	292 048
Annan rentekostnad		3 793 113	1 983 164
Annan finanskostnad		0	800
Sum finanskostnader		6 636 708	2 276 012
Netto finans		-5 788 107	-1 422 808
Ordinært resultat før skattekostnad	10	6 117 848	9 707 120
Skattekostnad på ordinært resultat	10	1 295 439	2 888 806
Ordinært resultat etter skattekostnad		4 822 409	6 818 314
Årsresultat	11	4 822 409	6 818 314



Konsernets balanse

Beløp i: NOK	Note	2023	2022
BALANSE - EIGEDELAR			
Anleggsmiddel			
Immaterielle egedelar			
Utvikling	7,8	463 222	463 222
Konsesjonar, patentar, lisensar, varemerke og liknande rettar	8	26 610	39 914
Goodwill	8	5 010 886	6 013 064
Sum immaterielle egedelar		5 500 718	6 516 200
Varige driftsmiddel			
Tomter, bygningar og annan fast eigedom	8,12	2 224 848	2 092 610
Maskinar og anlegg	8,12	14 862 068	15 920 687
Driftslausøyre, inventar, verktoy, kontormaskinar og liknande	8,12	6 203 843	6 036 562
Sum varige driftsmiddel		23 290 759	24 049 859
Finansielle anleggsmiddel			
Investeringar i tilknytt selskap	1	9 868 000	9 868 000
Investeringar i aksjar og partar		26 922	26 922
Andre krav	12,13	1 909 997	2 059 997
Sum finansielle anleggsmiddel		11 804 919	11 954 919
Sum anleggsmiddel		40 596 396	42 520 978
Omløpsmiddel			
Varer			
Varer	4,12	29 831 219	32 904 736
Sum varer		29 831 219	32 904 736
Krav			
Kundekrav	1,2,12	17 080 833	20 586 385
Tilvirkningskontrakter	2,12	39 811 844	37 904 031
Andre krav	12	2 021 431	1 332 428
Sum krav		58 914 108	59 822 844
Bankinnskot, kontantar og liknande			
Bankinnskot, kontantar og liknande	14	7 641 513	8 781 383
Sum bankinnskot, kontantar og liknande		7 641 513	8 781 383



Konsernets balanse

Beløp i: NOK	Note	2023	2022
Sum omløpsmiddel		96 386 840	101 508 963
SUM EIGEDLAR		136 983 236	144 029 941
BALANSE - EIGENKAPITAL OG GJELD			
Eigenkapital			
Innskoten eigenkapital			
Selskapskapital	11,15	25 100 000	25 100 000
Sum innskoten eigenkapital		25 100 000	25 100 000
Opptent eigenkapital			
Annan eigenkapital	11	18 064 668	15 158 677
Minoritetsinteresser	11	2 289 907	2 081 665
Sum opptent eigenkapital		20 354 575	17 240 342
Sum eigenkapital		45 454 575	42 340 342
Gjeld			
Langsiktig gjeld			
Utsett skatt	10	3 369 274	3 751 625
Sum avsetjinger for plikter		3 369 274	3 751 625
Anna langsiktig gjeld			
Gjeld til kredittinstitusjonar	12	40 921 611	53 230 225
Sum anna langsiktig gjeld		40 921 611	53 230 225
Sum langsiktig gjeld		44 290 885	56 981 850
Kortsiktig gjeld			
Gjeld til kredittinstitusjonar	12	18 640 544	15 484 685
Leverandørgjeld	1	12 020 806	14 149 479
Betalbar skatt	10	1 677 790	2 457 561
Skuldige offentlege avgifter		8 327 452	7 798 069
Utbytte	11	208 175	281 138
Anna kortsiktig gjeld	2,15	6 363 011	4 536 818
Sum kortsiktig gjeld		47 237 778	44 707 750



Konsernets balanse

Beløp i: NOK	Note	2023	2022
Sum gjeld		91 528 663	101 689 600
SUM EIGENKAPITAL OG GJELD		136 983 238	144 029 942



Årsregnskap 2023 Grandevegen Invest AS

INNHOLD:

Årsmelding
Resultatregnskap
Balanse
Noter
Kontantstrømoppstilling
Revisjonsberetning

Org.nr.: 823 875 622



Grandevegen Invest AS - konsern

STYRET SI ÅRSBERETNING FOR 2023

Verksemd

Grandevegen Invest AS sitt føremål er å investere i andre selskap. Selskapet er morselskap (94%) til Nomek AS. Nomek leverer i dag til eit stort tal industrikundar innan fleire bransjar, og er kjende for høg fagkompetanse, solid kvalitet, effektive produksjonsprosessar og gode kundeløysingar. Nomek er godkjent påbygger, og utviklar, bygger og forhandlar avanserte miljøpåbygg til leverandørar innan slam-, kommunalteknisk- og industrisektoren samt krokbilar, trekkvogner og andre spesialpåbygg til ulike transport- og spesialføremål. Nomek har ein betydeleg service- og ettermarknadsaktivitet som inkluderer vedlikehald og overflytting/renovering av ulike påbygg til nye chassis. Konsernet er også aksjonær i Vendanor AS (49%). I tillegg har konsernet indirekte eigarskap av fleire tilknytta selskap. Konsernet/Selskapet er lokalisert på Grandevegen 13 i Stryn, i Stryn kommune.

Konsernet si utvikling, resultat og framleis drift

Etter styret si oppfatning gjev konsernrekneskapen ein rettvise oversikt over utvikling og resultat av føretaket si verksemd og status pr. 31.12.2023. Styret stadfestar at føresetnad om framleis drift er til stades og lagt til grunn ved utarbeiding av rekneskapen. Det har ikkje oppstått forhold etter utgangen av regnskapsåret som er av betydning for vurderinga av selskapet si stilling. Selskapet er ISO-sertifisert iht. NS-EN ISO 9001:2015 (kvalitet) og NS-EN ISO 14001:2015 (miljø).

Konsernet si resultatutvikling og økonomiske stilling

Konsernet sin rekneskap er gjort opp med eit årsresultat på kr 4.822.408,-. Konsernet sin balanse viser ein eigenkapital på kr 45.454.575,- (33,2 % eigenkapitalandel) og har ein likviditetsbeholdning kr kr 7.641.513,-. Selskapet kan pr. 31.12.23 nedbetale kortsiktig gjeld med sine mest likvide midlar. Iht. til styret si vurdering tilfredsstiller konsernet sin eigenkapital, soliditet og likviditet aksjelova sine krav etter årets forslag til disponering av konsernet sitt overskot.

Morselskapet si resultatutvikling og økonomiske stilling

Morselskapet sin rekneskap er gjort opp med eit årsresultat på kr 4.036.656,-. Morselskapet sin balanse viser ein eigenkapital på kr 37.002.514,- (64,6% eigenkapitalandel) og har ein likviditetsbeholdning kr kr 4.883.588,-. Selskapet kan pr. 31.12.23 nedbetale kortsiktig gjeld med sine mest likvide midlar. Iht. til styret si vurdering tilfredsstiller morselskapet sin eigenkapital, soliditet og likviditet aksjelova sine krav etter årets forslag til disponering av konsernet sitt overskot.

Forsikringar

Nomek har teikna ansvarsforsikring for styret og dagleg leiar med dekning på MNOK 20.

Samfunnsansvar

Åpenheitslova er ei relativt ny lov som skal fremje verksemdar si respekt for grunnleggande menneskerettar og anstendige arbeidsforhold, og sikre ålmenta tilgang til informasjon. I tråd med dette gjennomfører Nomek aktsemdsvurderingar i tråd med OECD sine retningslinjer. Aktsemdsvurderingane blir gjort internt og gjennom heile verdikjeda for å sikre at vi etterlever dei krava som lova stiller. I arbeidet blir det sett særskilt fokus på menneskerettar, arbeidstakarrettar, likestilling og diskriminering, rettferdig forretningspraksis og ytre miljø. Redegjørelsen blir gjort offentlig på selskapets nettsider. Dokumentet er signert med Orgbrain eSign - en standard elektronisk signatur i samsvar med EU-førordning 910/2014 (eIDAS).

Likestilling og diskriminering

Morselskapet har ingen tilsette, og styret i morselskapet består av 3 menn. Nomek jobbar for likestilling og mot diskriminering på grunn av kjønn, graviditet, permisjon ved fødsel eller adopsjon, omsorgsoppgåver, etnisitet, religion, livssyn, funksjonsnedsetjing, seksuell orientering, kjønnsidentitet, kjønnsuttrykk og kombinasjonar av desse. Pr. 31.12.2023 er det tilsett 77 menn og 10 kvinner. Det gjev ein kvinneandel på 11,5 %, mot 11,8 % i 2022. Styret består av 4 menn og 1 kvinne. Selskapet har kartlagt lønn og ufrivillig deltid i tråd med aktivitets og redegjæringsplikt (ARP). Ingen tilsette arbeider ufrivillig deltid. Kjønn skal aldri påverke tilsetjing, lønnsfastsetting og arbeidsvilkår i selskapet. Lønn og arbeidsvilkår skal regulerast etter arbeidsoppgåver, ansiennitet og prestasjonar. Ein jobbar for å auke kvinneandelen på alle områder i organisasjonen. Selskapet har dei seinare åra auka rekruttering av lærlingar og har i samband med dette hatt særskilt fokus på tilsetjing av kvinner. Dette har resultert i at pr. utgangen av 2023 er 3 av 10 lærlingar kvinner (30,0 %). I Nomek AS skal det være like moglegheiter for alle til utvikling og forfremjing.

Arbeidsmiljø og Sosiale forhold

Etter styret si oppfatning har arbeidsmiljøet i konsernet vore bra og det er iverksett løpande tiltak for å betre miljøet. Erfaringar frå medarbeidersamtalar, samt helse og arbeidsmiljøkartlegging, viser generelt god motivasjon og trivsel på arbeidsplassen.



Grandevegen Invest AS - konsern

Totalt sjukefråvære siste år utgjorde 5,7 % av total arbeidstid i året mot 6,6 % i 2022. Langtidsfråværet ut over 16 dagar utgjør 2,3 % og korttidsfråvære 3,4 %. Det er rapportert 3 arbeidsuhell med fråvær i 2023.

Ytre miljø

Konsernet har fokus på reduksjon av utslepp, og har gått frå å bruke olje til å bruke fjordvarme til oppvarming av lokaler som verksemda nyttar. Dette medfører at verksemda etter vår meining forureinar det ytre miljøet mindre enn det som er vanleg i bransjen. Selskapet har ei uttalt målsetning om å prioritere å levere miljøvenlege og berekraftige løysingar til våre kundar. Nomek er ISO-sertifisert iht NS-EN ISO 14001:2015 (miljø).

Innsats mot korrupsjon i forretningsstrategiar, i dagleg drift og i forhold til interessentar

Konsernet og Nomek jobbar aktivt med gjennomgang av heile verdikjeda for å identifisere risiko for korrupsjon, både internt og mot eksterne interessentar. Internt skal arbeidet også sikre god forståing for problemstillinga i heile organisasjonen, samtidig som det blir etablert rutinar som reduserer framtidig risiko knytt til området.

Finansiell risiko

Konsernet har som mål å ha ein solid finansiell posisjon. For å oppnå dette er god drift, lav finansiell risikoeksponering samt ei forsvarleg styring av dei parameterane som påverkar den finansielle risikoen, viktig.

Markedsrisiko

Konsernet vil til ei viss grad vere påverka av rentesvingingar på lån frå finansinstitusjonar, samt svingingar i valutakursar. Aukande omfang av import og eksport medfører at ein må auke fokus på valutarisikoen. Konsernet sin største risiko når det gjeld innsatsfaktorar er usikkerheit knytt til endringar i råvareprisar på stål og aluminium.

Selskapet føretek i liten grad sikring av innsatsfaktorar til bruk i produksjonen. Investeringar i aksjar og andelar avgrensar seg til strategiske investeringar.

Kredittrisiko

Risiko for at motparter ikkje har økonomisk evne til å oppfylle sine plikter ser vi på som lav, då det historisk sett har vore små tap på fordringar. Konsernet sin kredittrisiko knyter seg i det vesentlige til oppgjær for kundefordringar. Konsernet gjennomfører løppande kredittvurderingar, og det er ikkje gjort avtaler om motrekning eller andre finansielle instrument som minimerer kredittrisikoen.

Likviditetsrisiko

Likviditetsoppfølging er ei prioritert oppgåve, og styret vurderer likviditeten i konsernet som god. Forfallstidspunkt for kundefordringar vert oppretthaldne, og andre langsiktige fordringar er ikkje vurdert reforhandla eller innløyst.

Framtidig utvikling - FoU

Konsernet har investert betydelege midlar som ledd i ein langsiktig strategi om vekst og utvikling fram mot 2030. Konsernet sitt styre og leing er opptekne av lokal verdiskaping gjennom utvikling av nye og interessante arbeidsplassar, og ventar ein betydeleg vekst og auka aktivitet dei komande åra. Ordresituasjon, prognoser og budsjett viser positiv utvikling framover og konsernet vil etter styret si oppfatning vere godt rusta til å nå sine mål på både kort og lang sikt. Konsernet har og pågåande FoU-prosjekt som ledd i å styrke framtidig vekst og inntektsgrunnlag ytterlegare. Datterselskapet Nomek AS har ansvarsforsikring for styret sine medlemar og dagleg leiar.

Stryn, 5.6.2024

Bjørn Åge Flo
Styremedlem

Elias Loen
Styremedlem

Arild Bødal
Styreleiar




Dokumentet er signert med Orgbrain eSign - en standard elektronisk signatur i samsvar med EU-forordning 910/2014 (eIDAS).

Orgbrain
eSign


Arild Bødal

Arild Bødal




Bjørn Aage Flo

Bjørn Aage Flo



Elias Loen

Elias Loen



Denne dokumentpakken inneholder:
- Det originale dokumentet (2 sider)
- Denne signatursiden på slutten



Resultatregnskap			
Grandevegen Invest AS			
Driftsinntekter og driftskostnader	Note	2023	2022
Annen driftskostnad	1	85 836	65 079
Sum driftskostnader		85 836	65 079
Driftsresultat		-85 836	-65 079
Finansinntekter og finanskostnader			
Inntekt på investering i datterselskap	2	3 765 600	3 755 025
Inntekt på investering i annet foretak i samme konsern	3	1 184 300	827 502
Annen renteinntekt	4	342 784	179 087
Annen finansinntekt	2	279 439	490 239
Annen rentekostnad	5	1 449 631	1 061 245
Resultat av finansposter		4 122 492	4 190 608
Resultat før skattekostnad	6	4 036 656	4 125 529
Resultat		4 036 656	4 125 529
Årsresultat		4 036 656	4 125 529
Overføringer			
Avsatt til utbytte	3	1 500 000	1 500 000
Avsatt til annen egenkapital	3	2 536 656	2 625 529
Sum overføringer		4 036 656	4 125 529

Grandevegen Invest AS

Side 2



Balanse			
Grandevegen Invest AS			
Eiendeler	Note	2023	2022
Anleggsmidler			
Varige driftsmidler			
Finansielle anleggsmidler			
Investeringer i datterselskap	2	39 483 523	39 483 523
Investeringer i tilknyttet selskap	2	9 800 000	9 800 000
Andre langsiktige fordringer	4	1 909 997	2 059 997
Sum finansielle anleggsmidler		51 193 520	51 343 520
Sum anleggsmidler		51 193 520	51 343 520
Omløpsmidler			
Fordringer			
Andre kortsiktige fordringer		34 470	29 570
Konsernfordringer	3	1 184 300	827 502
Sum fordringer		1 218 770	857 072
Investeringer			
Bankinnskudd, kontanter o.l. (herav kr 0,- i bundre midler)		4 883 588	4 217 599
Sum omløpsmidler		6 102 358	5 074 671
Sum eiendeler		57 295 878	56 418 191

Grandevegen Invest AS

Side 3

Dette dokumentet er signert med PAdES-formatet (PDF Advanced Electronic Signatures) av Signicat. Dette sikrer dokumentet og dets vedlegg mot endringer etter signering.

Signicat
SIGHCAT



Balanse			
Grandevegen Invest AS			
Egenkapital og gjeld	Note	2023	2022
Egenkapital			
Innskutt egenkapital			
Aksjekapital	3, 7	<u>25 100 000</u>	<u>25 100 000</u>
Sum innskutt egenkapital		25 100 000	25 100 000
Opptjent egenkapital			
Annen egenkapital	3	<u>11 902 514</u>	<u>9 365 858</u>
Sum opptjent egenkapital		11 902 514	9 365 858
Sum egenkapital		37 002 514	34 465 858
Gjeld			
Avsetning for forpliktelser			
Annen langsiktig gjeld			
Gjeld til kredittinstitusjoner	5	<u>19 653 332</u>	<u>21 439 999</u>
Sum annen langsiktig gjeld		19 653 332	21 439 999
Kortsiktig gjeld			
Leverandørgjeld		8 588	6 162
Annen kortsiktig gjeld	5, 7	<u>631 445</u>	<u>506 172</u>
Sum kortsiktig gjeld		640 033	512 334
Sum gjeld		20 293 365	21 952 333
Sum egenkapital og gjeld		57 295 878	56 418 191
Stryn, ___ / ___ -2024 Styret i Grandevegen Invest AS			
_____ Arild Hugleik Bødal styreleder	_____ Elias Loen styremedlem	_____ Bjørn Aage Flo styremedlem	
Grandevegen Invest AS			Side 4

Dette dokumentet er signert med PAdES-formatet (PDF Advanced Electronic Signatures) av Signicat. Dette sikrer dokumentet og dets vedlegg mot endringer etter signering.

Sikret av
SIGNICAT
09.10.2024



Elektronisk signatur

Signert av

Bødal, Arild Hugelik
Norwegian BankID

Dato og tid

(UTC+01:00) Central European Time (Berlin)

05/06/2024 20:34:23

Flo, Bjørn Aage

Norwegian BankID

05/07/2024 08:43:35

Loen, Elias

Norwegian BankID

05/07/2024 22:36:35

Dette dokumentet er signert med elektronisk signatur. En elektronisk signatur er juridisk forpliktende på samme måte som en håndskrevet signatur på papir. Denne siden er lagt til dokumentet for å vise grunnleggende informasjon om signaturen(e), og på de foregående sidene kan du lese dokumentet som er signert. Vedlagt finnes også en PDF med signaturdetaljer, og en XML-fil med innholdet i den elektroniske signaturen(e). Vedleggene kan brukes for å verifisere gyldigheten av dokumentets signatur ved behov.



Grandevegen Invest AS

Kontantstrømoppstilling

	2023	2022
LIKVIDER TILFØRT/BRUKT PÅ VIRKSOMHETEN:		
	4 036 656	3 871 447
Tilført fra årets virksomhet *)		
+/- Endring i varelager	0	0
+/- Endring i debitorer	0	0
+/- Endring i leverandørgjeld	2 426	1 712
+/- Endring tidsavgrensede poster	-86 446	1 261 206
A = Netto likviditetsendring fra virksomheten	3 952 636	5 134 365
LIKVIDER TILFØRT/BRUKT PÅ INVESTERINGER:		
- Investert i varige driftsmidler	0	0
+ Salg av varige driftsmidler (salgssum)	0	0
- Anskaffa goodwill	0	0
+ Sal av goodwill	0	0
+ Salgssum anleggsaksjer	0	278 052
- Investering i aksjer	0	0
+/- Investering i anleggsaksjer	0	0
B = Netto likviditetsendringer fra investeringer	0	278 052
LIKVIDER TILFØRT/BRUKT PÅ FINANSIERING:		
+ Opptak av ny gjeld (kortsiktig og langsiktig)	0	0
- Nedbetaling av lang- og kortsiktig gjeld	-1 786 667	-1 786 667
+ Innbetaling av egenkapital	0	0
- Tilbakebetaling av egenkapital	0	0
- Utbytte	-1 500 000	-1 500 000
+/- Konsernbidrag	0	0
C = Netto likviditetsendring fra finansiering	-3 286 667	-3 286 667
	665 969	2 125 750
Netto endring i likvider gjennom året		
+ Likviditetsbeholdning pr. 01.01.	4 217 599	2 091 829
= Likviditetsbeholdning pr. 31.12.	4 883 588	4 217 599
*) Dette tallet fremkommer slik:		
	4 036 656	4 125 529
Årets resultat		
- Gevinst/+ tap ved salg av anleggsmidler	0	0
- Gevinst/+ tap ved salg av aksjer	0	-254 082
+ Nedskrivning aksjer	0	0
+ Ordinære avskrivninger	0	0
+/- Endring utsatt skatt	0	0
= Tilført fra årets virksomhet	4 036 656	3 871 447



Grandevegen Invest AS

Noter til regnskapet 2023

Regnskapsprinsipper

Årsregnskapet er satt opp i samsvar med regnskapsloven av 1998. Regnskapsprinsippene beskrives nedenfor.

Hovedregel for vurdering og klassifisering av eiendeler og gjeld

Eiendeler bestemt til varig eie eller bruk er klassifisert som anleggsmidler. Andre eiendeler er klassifisert som omløpsmidler. Fordringer som skal tilbakebetales innen et år er klassifisert som omløpsmidler. Ved klassifisering av kortsiktig og langsiktig gjeld er tilsvarende kriterier lagt til grunn.

Anleggsmidler, herunder finansielle anleggsmidler vurderes til anskaffelseskost, men nedskrives til virkelig verdi når verdifallet forventes å ikke være forbigående. Anleggsmidler med begrenset økonomisk levetid avskrives planmessig. Langsiktige lån balanseføres til nominelt mottatt beløp på etablerings tidspunktet.

Omløpsmidler vurderes til laveste av anskaffelseskost og virkelig verdi. Kortsiktig gjeld balanseføres til nominelt mottatt beløp på etablerings tidspunktet. Kortsiktig gjeld oppskrives ikke til virkelig verdi som følge av renteendring.

Enkelte poster er vurdert etter andre prinsipper og gjøres rede for nedenfor.

Bankinnskott, kontanter o.l.

Bankinnskudd, kontanter ol. inkluderer bankinnskudd.

Skattar

Skattekostnaden sammenstilles med regnskapsmessige resultat før skatt.

Skattekostnaden består av betalbar skatt (skatt på årets direkte skattepliktige inntekt) og endring i netto utsatt skatt. Utsatt skatt og utsatt skattefordel er presentert netto i balansen.

Inntekter

Inntekter fra datterselskaper rapporteres som finansinntekt og inntektsføres i opptjeningsåret. Finansinntekter

Note 1 - Lønnskostnad, antall årsverk, godtgjørelser

Selskapet har ingen ansatte og det er heller ikke utbetalt godtgjørelse til styret.

Revisor

Revisors honorar for 2023 for lovbestemt revisjon er kr 7.500,- eks.mva.

I tillegg kommer andre tjenester med kr 20.685,- eks.mva.

NOTE 2 - Anleggsaksjer

Aksjer i datterselskap	Kontorkommune	Eierandel	Bokført verdi	Kostpris	Resultat	Egenkapital
					2023	pr. 31.12.23
Nomek AS	6783 STRYN	94,01 %	39 483 523	39 483 523	6 950 010	35 928 644

Aksjer i tilknyttet selskap	Kontorkommune	Eierandel	Bokført verdi	Kostpris	Resultat	Egenkapital
					2023	pr. 31.12.23
Vendanor AS	6783 STRYN	49,02 %	9 800 000	9 800 000	1 148 298	17 258 016

Aksjene er bokført til kostpris.

Det er i 2023 inntektsført kr 3.765.600 i utbytte fra Nomek AS, og kr 279.439 i utbytte fra Vendanor AS

Det er infet mellomvære mellom selskapene utover avsatt konsernbidrag fra Nomek AS til Grandevegen Invest AS på kr 1.184.300.

Aksjene i Nomek Service AS ble i 2022 solgt til datterselskapet Nomek AS med en gevinst på kr 254.082.

Nomek Service AS ble fusjonert inn i Nomek AS i 2022.



Grandevegen Invest AS

Noter til regnskapet 2023

NOTE 3 - Egenkapital

	Aksje- kapital	Annen egenkapital	Sum EK
Egenkapital 01.01.23	25 100 000	9 365 858	34 465 858
Årets endring i egenkapital:			0
Tilleggsutbytte		-1 500 000	-1 500 000
Årets resultat		4 036 656	4 036 656
Egenkapital 31.12.23	25 100 000	11 902 514	37 002 514

Selskapet har mottatt konsernbidrag på kr 1.184.300 fra datterselskapet Nomek AS.

NOTE 4 - Fordringer

	2023	2022
Andre langsiktige fordringer:	1 909 997	2 059 997

Fordring på Bratt Invest AS. Fordringen er renteberegnet.

NOTE 5 - Gjeld til kredittinstitusjoner

	2023	2022
Langsiktig gjeld	19 653 332	21 439 999

Bankgjelden forfaller i sin helhet før 5 år etter balansedagen.

NOTE 6 - Skattekostnad

Noten viser midlertidige forskjeller og grunnlagene for utsatt skatt og hvilken skattesats som er anvendt ved beregningen 31.12.2023:

Midlertidige forskjeller knyttet til:	31.12.22	31.12.23	Endring
Skattemess. fremførbart underskudd	0	0	-0
Sum midlertidige forskjeller og underskudd til fremføring	0	0	-0
Midlertidige forskjeller som ikke er utlignet			0
Grunnlag utsatt skattefordel	0	0	
Utsatt skattefordel	0	0	0
Ikke balanseført utsatt skattefordel utgjør (22%/22%)	0	0	
	2022	2023	
Resultat før skattekostnad	4 125 529	4 036 656	
Permanente forskjeller:			
+/- permanente forskjeller	-4 953 031	-5 220 956	
Midlertidige forskjeller:			
+/- årets endring i midlertidige forskjeller	0	0	
+ mottatt konsernbidrag	827 502	1 184 300	
- anvendt underskudd til fremføring	0	0	
Sum årets skattegrunnlag/underskudd til fremføring	0	0	
Betalbar inntekstskatt for selskapet 22%	0	0	
+/- for mye eller for lite avsatt skatt tidl. år	0	0	
+/- endring i utsatt skatt	0	0	
Sum skattekostnad i resultatregnskapet	0	0	



Grandevegen Invest AS

Noter til regnskapet 2023

NOTE 7 - Aksjekapital og aksjeeier

Selskapets aksjekapital er kr 25.100.000 og består av 2.510.000 aksjer à kr 10.

Eierstruktur

Aksjonærene i selskapet pr 31.12. var:

	Aksjer	Eierandel	Stemmeandel
Invest24 AS (styrets leder eier indirekte 20 % av Invest24 AS)	846 874	33,74 %	33,74 %
Elo Invest AS	831 563	33,13 %	33,13 %
Baaf Invest AS	831 563	33,13 %	33,13 %
Totalt antall aksjer	2 510 000	100,00 %	100,00 %

Gjeld til aksjonærer

	2023	2022
Invest24 AS (styrets leder eier indirekte 20 % av Invest24 AS)	0	5 000
Elo Invest AS	0	5 000
Baaf Invest AS	0	5 000
Sum	0	15 000

Gjelden er ikke renteberegnet.



Årsregnskap 2023

Grandevegen Invest AS - Konsernrekneskap

INNHold:

Resultatregnskap
Årsberetning
Balanse
Noter
Kontantstrømoppstilling
Revisjonsberetning

Org.nr.: 823 875 622

Dette dokumentet er signert med PAdES-formatet (PDF Advanced Electronic Signatures) av Signicat. Dette sikrer dokumentet og dets vedlegg mot endringer etter signering.

Signicat
SIGNICAT
31.10.2023-1



Grandevegen Invest AS - konsern

STYRET SI ÅRSBERETNING FOR 2023

Verksemd

Grandevegen Invest AS sitt føremål er å investere i andre selskap. Selskapet er morselskap (94%) til Nomek AS. Nomek leverer i dag til eit stort tal industrikundar innan fleire bransjar, og er kjende for høg fagkompetanse, solid kvalitet, effektive produksjonsprosessar og gode kundeløysingar. Nomek er godkjent påbygger, og utviklar, bygger og forhandlar avanserte miljøpåbygg til leverandørar innan slam-, kommunalteknisk- og industrisektoren samt krokbiar, trekkvogner og andre spesialpåbygg til ulike transport- og spesialføremål. Nomek har ein betydeleg service- og ettermarknadsaktivitet som inkluderer vedlikehald og overflytting/renovering av ulike påbygg til nye chassis. Konsernet er også aksjonær i Vendanor AS (49%). I tillegg har konsernet indirekte eigarskap av fleire tilknytta selskap. Konsernet/Selskapet er lokalisert på Grandevegen 13 i Stryn, i Stryn kommune.

Konsernet si utvikling, resultat og framleis drift

Etter styret si oppfatning gjev konsernrekneskapan ein rettvisande oversikt over utvikling og resultat av føretaket si verksemd og status pr. 31.12.2023. Styret stadfestar at føresetnad om framleis drift er til stades og lagt til grunn ved utarbeiding av rekneskapan. Det har ikkje oppstått forhold etter utgangen av regnskapsåret som er av betydning for vurderinga av selskapet si stilling. Selskapet er ISO-sertifisert iht. NS-EN ISO 9001:2015 (kvalitet) og NS-EN ISO 14001:2015 (miljø).

Konsernet si resultatutvikling og økonomiske stilling

Konsernet sin rekneskap er gjort opp med eit årsresultat på kr 4.822.408,-. Konsernet sin balanse viser ein eigenkapital på kr 45.454.575,- (33,2 % eigenkapitalandel) og har ein likviditetsbeholdning kr kr 7.641.513,-. Selskapet kan pr. 31.12.23 nedbetale kortsiktig gjeld med sine mest likvide midlar. Iht. til styret si vurdering tilfredsstiller konsernet sin eigenkapital, soliditet og likviditet aksjelova sine krav etter årets forslag til disponering av konsernet sitt overskot.

Morselskapet si resultatutvikling og økonomiske stilling

Morselskapet sin rekneskap er gjort opp med eit årsresultat på kr 4.036.656,-. Morselskapet sin balanse viser ein eigenkapital på kr 37.002.514,- (64,6% eigenkapitalandel) og har ein likviditetsbeholdning kr kr 4.883.588,-. Selskapet kan pr. 31.12.23 nedbetale kortsiktig gjeld med sine mest likvide midlar. Iht. til styret si vurdering tilfredsstiller morselskapet sin eigenkapital, soliditet og likviditet aksjelova sine krav etter årets forslag til disponering av konsernet sitt overskot.

Forsikringar

Nomek har teikna ansvarsforsikring for styret og dagleg leiar med dekning på MNOK 20.

Samfunnsansvar

Åpenheitslova er ei relativt ny lov som skal fremje verksemdar si respekt for grunnleggande menneskerettar og anstendige arbeidsforhold, og sikre ålmenta tilgang til informasjon. I tråd med dette gjennomfører Nomek aktsemdsvurderingar i tråd med OECD sine retningslinjer. Aktsemdsvurderingane blir gjort internt og gjennom heile verdikjeda for å sikre at vi etterlever dei krava som lova stiller. I arbeidet blir det sett særskilt fokus på menneskerettar, arbeidstakarrettar, likestilling og diskriminering, rettferdig forretningspraksis og ytre miljø. Redegjørelsen blir gjort offentlig på selskapets nettsider. Dokumentet er signert med Orgbrain eSign - en standard elektronisk signatur i samsvar med EU-forordning 910/2014 (eIDAS).

Likestilling og diskriminering

Morselskapet har ingen tilsette, og styret i morselskapet består av 3 menn. Nomek jobbar for likestilling og mot diskriminering på grunn av kjønn, graviditet, permisjon ved fødsel eller adopsjon, omsorgsoppgåver, etnisitet, religion, livssyn, funksjonsnedsetjing, seksuell orientering, kjønnsidentitet, kjønnsuttrykk og kombinasjonar av desse. Pr. 31.12.2023 er det tilsett 77 menn og 10 kvinner. Det gjev ein kvinneandel på 11,5 %, mot 11,8 % i 2022. Styret består av 4 menn og 1 kvinne. Selskapet har kartlagt lønn og ufrivillig deltid i tråd med aktivitets og redegjæringsplikt (ARP). Ingen tilsette arbeider ufrivillig deltid. Kjønn skal aldri påverke tilsetjing, lønnsfastsetting og arbeidsvilkår i selskapet. Lønn og arbeidsvilkår skal regulerast etter arbeidsoppgåver, ansiennitet og prestasjonar. Ein jobbar for å auka kvinneandelen på alle områder i organisasjonen. Selskapet har dei seinare åra auka rekruttering av lærlingar og har i samband med dette hatt særskilt fokus på tilsetjing av kvinner. Dette har resultert i at pr. utgangen av 2023 er 3 av 10 lærlingar kvinner (30,0 %). I Nomek AS skal det være like moglegheiter for alle til utvikling og forfremjing.

Arbeidsmiljø og Sosiale forhold

Etter styret si oppfatning har arbeidsmiljøet i konsernet vore bra og det er iverksett løpande tiltak for å betre miljøet. Erfaringar frå medarbeidersamtalar, samt helse og arbeidsmiljøkartlegging, viser generelt god motivasjon og trivsel på arbeidsplassen.



Grandevegen Invest AS - konsern

Totalt sjukefråvære siste år utgjorde 5,7 % av total arbeidstid i året mot 6,6 % i 2022. Langtidsfråværet ut over 16 dagar utgjør 2,3 % og korttidsfråvære 3,4 %. Det er rapportert 3 arbeidsuhell med fråvær i 2023.

Ytre miljø

Konsernet har fokus på reduksjon av utslipp, og har gått frå å bruke olje til å bruke fjordvarme til oppvarming av lokaler som verksemda nyttar. Dette medfører at verksemda etter vår meining forureinar det ytre miljøet mindre enn det som er vanleg i bransjen. Selskapet har ei uttalt målsetning om å prioritere å levere miljøvenlege og berekraftige løysingar til våre kundar. Nomek er ISO-sertifisert iht NS-EN ISO 14001:2015 (miljø).

Innsats mot korrupsjon i forretningsstrategiar, i dagleg drift og i forhold til interessentar

Konsernet og Nomek jobbar aktivt med gjennomgang av heile verdikjeda for å identifisere risiko for korrupsjon, både internt og mot eksterne interessentar. Internt skal arbeidet også sikre god forståing for problemstillinga i heile organisasjonen, samtidig som det blir etablert rutinar som reduserer framtidig risiko knytt til området.

Finansiell risiko

Konsernet har som mål å ha ein solid finansiell posisjon. For å oppnå dette er god drift, lav finansiell risikoeksponering samt ei forsvarleg styring av del parameterane som påverkar den finansielle risikoen, viktig.

Markedsrisiko

Konsernet vil til ei viss grad vere påverka av rentesvingingar på lån frå finansinstitusjonar, samt svingingar i valutakursar. Aukande omfang av import og eksport medfører at ein må auke fokus på valutarisikoen. Konsernet sin største risiko når det gjeld innsatsfaktorar er usikkerheit knytt til endringar i råvareprisar på stål og aluminium.

Selskapet føretek i liten grad sikring av innsatsfaktorar til bruk i produksjonen. Investeringar i aksjar og andelar avgrensar seg til strategiske investeringar.

Kredittisiko

Risiko for at motparter ikkje har økonomisk evne til å oppfylle sine plikter ser vi på som lav, då det historisk sett har vore små tap på fordringar. Konsernet sin kredittisiko knyter seg i det vesentlige til oppgjør for kundefordringar. Konsernet gjennomfører løpande kredittvurderingar, og det er ikkje gjort avtaler om motrekning eller andre finansielle instrument som minimerer kredittisikoen.

Likviditetsrisiko

Likviditetsoppfølging er ei prioritert oppgåve, og styret vurderer likviditeten i konsernet som god. Forfallstidspunkt for kundefordringar vert oppretthaldne, og andre langsiktige fordringar er ikkje vurdert reforhandla eller innløyst.

Framtidig utvikling - FoU

Konsernet har investert betydelege midlar som ledd i ein langsiktig strategi om vekst og utvikling fram mot 2030. Konsernet sitt styre og leiing er opptekne av lokal verdiskaping gjennom utvikling av nye og interessante arbeidsplassar, og ventar ein betydeleg vekst og auka aktivitet dei komande åra. Ordresituasjon, prognoser og budsjett viser positiv utvikling framover og konsernet vil etter styret si oppfatning vere godt rusta til å nå sine mål på både kort og lang sikt. Konsernet har og pågåande FoU-prosjekt som ledd i å styrke framtidig vekst og inntektsgrunnlag ytterlegare. Datterselskapet Nomek AS har ansvarsforsikring for styret sine medlemar og dagleg leiar.

Stryn, 5.6.2024

Bjørn Åge Flo
Styremedlem

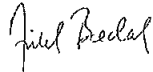
Elias Loen
Styremedlem

Arild Bødal
Styreleiar




Dokumentet er signert med Orgbrain eSign - en standard elektronisk signatur i samsvar med EU-forordning 910/2014 (eIDAS).


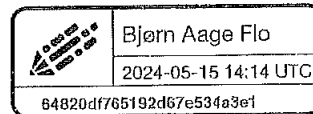
Orgbrain
eSign 




Arild Bødal



Bjørn Aage Flo



Elias Loen



Denne dokumentpakken inneholder:
– Det originale dokumentet (2 sider)
– Denne signatursiden på slutten



Resultatregnskap			
Grandevegen Invest AS - Konsernrekneskap			
Driftsinntekter og driftskostnader	Note	2023	2022
Salgsinntekt	1, 2, 3	187 450 077	165 637 069
Annen driftsinntekt		139 523	18 787
Sum driftsinntekter		187 589 599	165 655 856
Varekostnad	1, 4	93 127 255	85 824 329
Lønnskostnad	5, 6, 7	54 906 015	44 951 699
Avskrivning av driftsmidler og immaterielle eiendeler	8	5 045 902	4 508 176
Annen driftskostnad	5, 7, 9	22 604 473	19 241 724
Sum driftskostnader		175 683 645	154 525 928
Driftsresultat		11 905 954	11 129 928
Finansinntekter og finanskostnader			
Inntekt på investering i tilknyttede selskap	1	279 439	490 239
Agio		154 038	106 463
Annen renteinntekt		344 760	192 224
Annen finansinntekt		70 364	64 278
Disagio		-2 843 595	-292 048
Annen rentekostnad		-3 793 113	-1 983 164
Annen finanskostnad		0	800
Resultat av finansposter		-5 788 107	-1 422 809
Resultat før skattekostnad	10	6 117 847	9 707 120
Skattekostnad på resultat	10	1 295 439	2 888 806
Resultat		4 822 408	6 818 314
Årsresultat	11	4 822 408	6 818 314

Grandevegen Invest AS - Konsernrekneskap

Side 2

Dette dokumentet er signert med PAdES-formatet (PDF Advanced Electronic Signatures) av Signicat. Dette sikrer dokumentet og dets vedlegg mot endringer etter signering.

SIGNICAT
SIGNATURE



Balanse			
Grandevegen Invest AS - Konsernrekneskap			
Eiendeler	Note	2023	2022
Anleggsmidler			
Utvikling	7, 8	463 222	463 222
Konsesjoner, patenter o.l.	8	26 610	39 914
Goodwill	8	5 010 886	6 013 064
Sum immaterielle eiendeler		5 500 718	6 516 200
Varige driftsmidler			
Tomter, bygninger o.a. fast eiendom	8, 12	2 224 848	2 092 610
Maskiner og anlegg	8, 12	14 862 068	15 920 687
Driftsløsøre, inventar o.a. utstyr	8, 12	6 203 843	6 036 562
Sum varige driftsmidler		23 290 759	24 049 860
Finansielle anleggsmidler			
Investeringer i tilknyttet selskap	1	9 868 000	9 868 000
Investeringer i aksjer og andeler		26 922	26 922
Andre langsiktige fordringer	12, 13	1 909 997	2 059 997
Sum finansielle anleggsmidler		11 804 919	11 954 919
Sum anleggsmidler		40 596 397	42 520 979
Omløpsmidler			
Lager av varer og annen beholdning	4, 12	29 831 219	32 904 736
Fordringer			
Kundefordringer	1, 2, 12	17 080 833	20 586 385
Tilvirkningskontrakter	2, 12	39 811 844	37 904 031
Andre kortsiktige fordringer	12	2 021 431	1 332 428
Sum fordringer		58 914 108	59 822 845
Investeringer			
Bankinnskudd, kontanter o.l.	14	7 641 513	8 781 383
Sum omløpsmidler		96 386 841	101 508 963
Sum eiendeler		136 983 238	144 029 942

Grandevegen Invest AS - Konsernrekneskap

Side 3

Dette dokumentet er signert med PAdES-format (PDF Advanced Electronic Signatures) av Signicat. Dette sikrer dokumentet og dets vedlegg mot endringer etter signering.

SIGNICAT
19-08-2023



Balanse			
Grandevegen Invest AS - Konsernrekneskap			
Egenkapital og gjeld	Note	2023	2022
Egenkapital			
Innskutt egenkapital			
Aksjekapital	11, 15	<u>25 100 000</u>	<u>25 100 000</u>
Sum innskutt egenkapital		25 100 000	25 100 000
Opptjent egenkapital			
Annen egenkapital	11	18 064 668	15 158 677
Minoritetsinteresser	11	2 289 907	2 081 665
Sum opptjent egenkapital		<u>20 354 575</u>	<u>17 240 342</u>
Sum egenkapital	11, 15	<u>45 454 575</u>	<u>42 340 342</u>
Gjeld			
Avsetning for forpliktelser			
Utsatt skatt	10	3 369 274	3 751 625
Annen langsiktig gjeld			
Gjeld til kredittinstitusjoner	12	40 921 611	53 230 225
Sum annen langsiktig gjeld		<u>40 921 611</u>	<u>53 230 225</u>
Kortsiktig gjeld			
Gjeld til kredittinstitusjoner	12	18 640 544	15 484 685
Leverandørgjeld	1	12 020 806	14 149 479
Betalbar skatt	10	1 677 790	2 457 561
Skyldig offentlige avgifter		8 327 452	7 798 069
Utbytte	11	208 175	281 138
Annen kortsiktig gjeld	2, 15	6 363 011	4 536 818
Sum kortsiktig gjeld		<u>47 237 777</u>	<u>44 707 750</u>
Sum gjeld		<u>91 528 662</u>	<u>101 689 600</u>
Sum egenkapital og gjeld		<u>136 983 238</u>	<u>144 029 942</u>
Stryn, ___ / ___ -2024			
Styret i Grandevegen Invest AS - Konsernrekneskap			
_____ Arild Hugleik Bødal styreleder	_____ Elias Loen styremedlem	_____ Bjørn Aage Flo styremedlem	
Grandevegen Invest AS - Konsernrekneskap			Side 4



Elektronisk signatur

Signert av	Dato og tid <small>(UTC+01:00) Central European Time (Berlin)</small>
Bødal, Arild Hugleik Norwegian BankID	05/06/2024 20:35:03
Flo, Bjørn Aage Norwegian BankID	05/07/2024 08:46:03
Loen, Elias Norwegian BankID	05/07/2024 22:38:03

Dette dokumentet er signert med elektronisk signatur. En elektronisk signatur er juridisk forpliktende på samme måte som en håndskrevet signatur på papir. Denne siden er lagt til dokumentet for å vise grunnleggende informasjon om signaturen(e), og på de foregående sidene kan du lese dokumentet som er signert. Vedlagt finnes også en PDF med signaturdetaljer, og en XML-fil med innholdet i den elektroniske signaturen(e). Vedleggene kan brukes for å verifisere gyldigheten av dokumentets signatur ved behov.



Grandevegen Invest AS - konsern

Kontantstrømoppstilling

	2023	2022
LIKVIDER TILFØRT/BRUKT PÅ VIRKSOMHETEN:		
	9 485 959	11 575 685
Tilført fra årets virksomhet *)		
+/- Endring i varelager	3 073 517	-6 494 736
+/- Endring i debitorer	1 597 739	-30 548 430
+/- Endring i leverandørgjeld	-2 128 673	1 968 814
+/- Endring tidsavgrensede poster	1 036 779	2 172 898
A = Netto likviditetsendring fra virksomheten	13 065 321	-21 325 769
LIKVIDER TILFØRT/BRUKT PÅ INVESTERINGER:		
- Investert i varige driftsmidler	-3 271 318	-8 264 006
+ Salg av varige driftsmidler (salgssum)	0	0
- Anskaffa goodwill	0	0
+ Sal av goodwill	0	0
+ Salgssum anleggsaksjer	0	0
- Investering i datterselskapet	0	0
+/- Investering i anleggsaksjer	0	0
B = Netto likviditetsendringer fra investeringer	-3 271 318	-8 264 006
LIKVIDER TILFØRT/BRUKT PÅ FINANSIERING:		
+ Opptak av ny gjeld (kortsiktig og langsiktig)	19 183 160	33 677 728
- Nedbetaling av lang- og kortsiktig gjeld	-28 335 915	-1 786 667
+ Innbetaling av egenkapital	0	0
- Tilbakebetaling av egenkapital	0	0
- Utbytte	-1 781 138	-1 808 490
+ Fusjon	0	164 202
+/- Konsernbidrag	0	0
C = Netto likviditetsendring fra finansiering	-10 933 893	30 246 773
	-1 139 890	656 998
+ Netto endring i likvider gjennom året		
+ Likviditetsbeholdning pr. 01.01.	8 781 383	8 124 365
= Likviditetsbeholdning pr. 31.12.	7 641 513	8 781 383
*) Dette tallet fremkommer slik:		
	4 822 408	6 818 314
Årets resultat		
- Gevinst/+ tap ved salg av anleggsmidler	0	0
- Gevinst/+ tap ved salg av aksjer	0	0
+ Nedskrivning aksjer	0	0
+ Ordinære avskrivninger	5 045 902	4 508 176
+/- Endring utsatt skatt	-382 351	249 195
= Tilført fra årets virksomhet	9 485 959	11 575 685



Grandevegen Invest AS - Konsern

Notar til konsernrekneskapen 2023

NOTE 0 - Rekneskapsprinsipp

Årsrekneskapen er sett opp i samsvar med rekneskapslova av 1998. Rekneskapsprinsippa som er nytta er beskrivne nedanfor.

Salgsinntekter

Inntekter ved sal av varer og tenester vurderast til virkelig verdi av vederlaget, netto etter frådrag for meirverdiavgift, returar, rabattar og andre avslag. Inntektsføring ved sal av varer skjer på leveringstidspunktet. Tenester inntektsførast etterkvart som dei vert utførte.

Klassifisering av balansepostar

Eigedelar bestemt til varig eige eller bruk er klassifiserte som anleggsmiddel. Andre eigedelar er klassifiserte som omløpsmiddel. Krav som skal tilbakebetalast innan eitt år er klassifiserte som omløpsmiddel. Ved klassifisering av kortsiktig og langsiktig gjeld er tilsvarande kriterier lagt til grunn. Omløpsmiddel vert vurderte til det lågaste beløpet av kjøpskostnad og verkeleg verdi. Kortsiktig gjeld vert ført i balansen til nominelt motteke beløp på etableringstidspunktet.

Immaterielle eigedelar

Utgifter til utvikling vert balanseførte i det grad dei kan identifiserast ein framtidig økonomisk fordel knytta til utvikling av ein identifiserbar immateriell eigedel og utgiftene kan målast påliteleg. I motsatt fall kostnadsførast slike utgifter løpandes. Balanseført utvikling avskrivast lineært over økonomisk levetid.

Varige driftsmidlar

Anleggsmiddel er vurderte til kjøpskostnad, men vert skrivne ned til verkeleg verdi når verdifallet ikkje er forbigående. Anleggsmiddel med avgrensa økonomisk levetid vert skrivne av planmessig. Tomter vert ikkje anskrivne. Skiljet mellom vedlikehold og påkostning/forbetring vert rekna i forhold til driftsmiddelet sin stand ved kjøp av driftsmiddelet.

Varebeholdning

Lager av innkjøpte varer verdetjast til det lavaste av anskaffelseskost etter FIFO-prinsippet, og netto salsverdi. Egentilvirka ferdigvarer og varer under tilvirkning vurderast til variabel tilvirkningskost.

Pensjonar

Foretaket har ei innskotsbasert pensjonsordning etter lov om obligatorisk tenestepensjon. Pensjon er avhengig av innbetalt premie og avkastning på midlane. Årets kostnad er identisk med årets premie.

Skatt

Skattekostnaden i resultatrekneskapen omfattar både perioda sin betalbare skatt og endring i utsatt skatt. Utsatt skatt vert berekna med aktuell skattesats på grunnlag av dei midlertidige forskjellane som eksisterer mellom rekneskapsmessige og skattemessige verdiar, samt eventuelt likningsmessig underskot til framføring ved utgangen av rekneskapsåret. Skatteaukande og skattereduserande midlertidige forskjellar som reverserer eller kan reversere i same periode er utlikna.

Oppføring av utsatt skattefordel på netto skattereduserande forskjellar som ikkje er utlikna og underskot til framføring, er grunngeve med framtidig inntening. Utsatt skattefordel som kan balanseførast og utsatt skatt er oppført netto i balansen.

Anleggskontrakter

Verdetjingsprinsippet for prosjekt i arbeid er løpande avrekning med påslag for fortjeneste.

Garantiar og reklamasjonar

Del er avsett til forventna garantikostnadar. Garantiaavsetjinga er i balansen oppført under anna kortsiktig gjeld.

Konsernforhold / samanlikningstal

Datterselskap er selskap der morselskapaet har kontroll, og dermed bestemmende innflyting på eininga sin finansielle og operasjonelle strategi, normalt ved å eige meir enn 50% av den stemmeberettiga kapitalen. Aksjer i datterselskap er eliminert mot egenkapitalen.

Mor- og datterselskaper

Grandevegen Invest AS (morselskap)	
Nomek AS (datterselskap)	94 %

Kontantstraumoppstilling

Kontantstraumoppstillinga utarbeidast etter den indirekte metode. Kontantar og kontantekvivalent omfattar kontantar, bankinnskott og andre kortsiktige likvide plasseringar, som umiddelbart og med uvesentlig kursrisiko kan konverterast til kjente kontantbeløp og med gjenverande løpetid mindre enn tre månadar frå anskaffelsesdato.



Grandevegen Invest AS - Konsern

Notar til konsernregnskapen 2023

Note 1 - Langsiktige investeringar i tilknytt selskap

Tilknytt selskap:	Forretnings- kontor	Eigarandel / stemmeandel	Egenkapital pr . 31.12.2023	Resultat pr. 31.12.2023
BergVent AS (Stifta 05.12.2017)	Stryn	34,00 %	18 419	-6 686
Vendanor AS	Stryn	49,02 %	17 258 016	1 148 298

Tidlegare datterselskap av Nomek AS, Nomek Service AS, blei i 2022 innfusjonert i Nomek AS. Det er for BergVent AS nytta 2022-tal ettersom 2023-tala ikkje var klare ved avleggelse av årsregnskapen.

Følgande interne transaksjonar har funne stad med og mellom tilknytt selskap i rekneskapsåret:

	BergVent AS				
Sal av varer og tenester til	0				
Kjøp av varer og tenester frå	0				
Mellomvere med tilknytt selskap m.v.:	0				
		Kundefordringar	Kundefordringar	Leverandørgjeld	
		2023	2022	2023	2022
BergVent AS		0	0	0	0

Note 2 - Anleggskontrakter

Verdsettingsprinsippet for prosjekt i arbeid er løpende avrekning med påslag for forteneste. Prosjekt i arbeid er presentert brutto i balansen som kundefordring for påløpt ikkje fakturert, og avsetning som anna kortsiktig gjeld for prosjekt som er forskots-fakturert pr. 31.12.

	2023	2022
Påløpt ikkje fakturert	39 811 844	37 904 031
Forskot frå kunde	-409 459	0

Note 3 - Geografisk fordeling av sal

Fordeling sal 2023:	
Norge	171 672 270
Danmark	15 777 807
Sum:	187 450 077

NOTE 4 - Varelager

Innkjøpte råvarer og halvfabrikata er vurderte til inntaktskost, og redusert for evt. ukurans. Ferdigvarer er kalkulert til full tilvirkningsverdi.

	2023	2022
Varebeholdning består av:		
Råvarer	29 511 219	32 584 736
Biler	320 000	320 000
Sum:	29 831 219	32 904 736



Grandevegen Invest AS - Konsern

Notar til konsernregnskapen 2023

NOTE 5 - Lønskostnader/årsverk/godtgjøringar

	2023	2022
Løn og feriepengar	46 484 555	39 652 288
Arbeidsgjevaravgift	5 209 293	4 370 749
Skattefunn	0	0
Aktiverte kostnader	0	-1 142 553
Obligatorisk tenestepensjon	1 726 383	1 369 069
Andre personalkostnader	1 485 785	702 146
Sum	54 906 016	44 951 699
Antal årsverk	89,00	75,00

Styret har motteke kr 244.691 i honorar. Dagleg leiar har motteke kr 1.138.570,- i løn samt kr 0 i andre godtgjersler.

Aktiverte FoU-kostnader avskrivast over 3-5 år.

Kostnadsført rev. honorar utgjer kr 70.350,-. I tillegg kjem andre tenester med kr 41.685,-.

Note 6 - Pensjonar

Med henvisning til regnskapsloven §7-43a bekreftast det at foretaket har plikt til å ha tenestepensjonsordning etter lov om obligatorisk tenestepensjon. Foretaket si pensjonsordning oppfyller krava etter lov om obligatorisk tenestepensjon.

	2023	2022
Årets netto pensjonskostnad		
Pensjonspremie til innskuddsbasert ordning	1 726 383	1 369 069
Årets netto pensjonskostnad	1 726 383	1 369 069

Note 7 - Forsking og utvikling

Selskapet har ikkje hatt pågåande SkatteFunn-prosjekt i 2022 eller 2023.

NOTE 8 - Avskrivning driftsmiddel

	Bygninger og tomter	Maskiner og Driftsløsøre	Immaterielle eigedelar	Goodwill	Totalt
Kostpris 01.01.	4 998 126	54 267 823	662 991	10 021 773	69 950 712
Tilgang	361 481	2 909 837	0	0	3 271 318
Avgang	0	0	0	0	0
Akk. ordinære avskrivningar	-3 134 759	-36 111 748	-173 159	-5 010 887	-44 430 555
Bokført verdi 31.12.	2 224 848	21 065 911	489 832	5 010 886	28 791 477
Ordinære avskrivningar i år	229 243	3 801 175	13 305	1 002 177	5 045 902
Lineær avskr.sats (år)	10-14	5-33	3-10	10	

Note 9 - Framtidige leasingforpliktingar

Selskapet sine framtidige leasingforpliktingar er kr 141.037 i 2024, kr 109.232 for åra 2025 til 2028, og kr 72.822 i 2029. Leasingen vert behandla som operasjonell leasing.



Grandevegen Invest AS - Konsern

Notar til konsernrekneskapen 2023

NOTE 10 - Skattar

Noten syner endr. i midlertidige skilnader og grunnlaga for uts. skatt /utsett skattefordel:

Tekst:	31.12.2022	31.12.2023	Endring
Anleggsmiddel	5 660 278	5 420 719	239 559
Tilvirkningskontrakt	590 927	1 574 867	-983 940
Varelager	-199 000	-459 000	260 000
Kundefordringer	-202 640	-150 000	-52 640
Kortsiktig gjeld	-142 133	-526 213	384 080
Saldo på gevinst- og tapskonto	0	0	0
Sk.m. underskot til framføring	0	0	0
Utsatt skatt Goodwill	11 345 410	9 454 508	1 890 902
Gr. lag for utsett skatt	17 062 842	15 314 881	1 737 960
Utsett skatt(+)/Skattefordel (-) (22%)	3 751 625	3 369 274	382 351
Herav bokført	3 751 625	3 369 274	382 351

Noten syner vidare skattekostnaden i år, og spesifiserer skilnader mellom det rekneskapsmessige resultatet før skattekostnad og skattegrunnlaget i år:

	2023	2022
Skattekostnad for konsernet:		
Betalbar skatt knyttet til resultat 22%	1 938 336	2 457 561
Korreksjon tidligere års balanseført utsatt skatt	0	0
Effekt konsernbidrag	-260 546	0
Effekt fusjon	0	0
Endring utsatt skatt	-382 351	431 245
Sum skattekostnad:	1 295 439	2 888 806

	2023	2022
Betalbar skatt i balansen:		
Betalbar skatt relatert til årets resultat 22%	1 938 336	2 457 561
Effekt konsernbidrag	-260 546	0
Skattefunn:	0	0
Betalbar skatt relatert til tidligere år som tilbakebetales	0	0
Sum betalbar skatt:	1 677 790	2 457 561

NOTE 11 - Eigenkapital

	Aksje- kapital	Minoritets- interesser	Annan- eigenkapital	Sum eigenkapital
UB 31.12.2022:	25 100 000	2 081 665	15 158 677	42 340 342
Årets resultat		416 418	4 405 990	4 822 408
Utbytte i ds utdelt til minoriteter		-208 175		-208 175
Tilleggsutbytte Grandevegen Invest AS			-1 500 000	-1 500 000
Eigenkapital per 31.12.	25 100 000	2 289 907	18 064 668	45 454 575

Note 12 - Langsiktig gjeld

Konsernet har bokført kr 59.562.155 som pantesikra gjeld. Kr 7.843.500 forfelli om meir enn 5 år.

Bokført verdi av pantsette egedelar:	2023	2022
Aksjer i Nomek	39 483 523	39 483 523
Driftsmidlar	18 847 137	18 717 513
Varer	29 831 219	32 904 736
Tilvirkningskontrakter	39 811 844	37 904 031
Fordringer	19 079 621	21 892 470
Sum:	107 569 821	111 418 750

Limit for kassekreditt pr. 31.12 var på MNOK 35,0.



Grandevegen Invest AS - Konsern

Notar til konsernrekneskapen 2023

NOTE 13 - Utestående krav

	2023	2022
Andre langsiktige fordringer:	1 909 997	2 059 997

Fordring på Bratt Invest AS. Fordringen er renteberegnet.

Krav på kundar er bokført til pålydande etter fradrag for kr 150.000 for avsetjing til venta tap. Avsetjinga er vurdert som tilstrekkeleg til å dekkje tap i utestående ved utgangen av året. Kr 1.909.997 av krava fell til betaling seinare enn eitt år etter utg. av rekneskapsåret.

Note 14 - Bundne midlar

	2023	2022
Herav bundne bankinnskot	2 756 925	2 610 326

NOTE 15 - Aksjekapital og aksjeeier

Selskapets aksjekapital er kr 25.100.000 og består av 2.510.000 aksjer å kr 10.

Eierstruktur

Aksjonærene i selskapet pr 31.12. var:

	Aksjer	Eierandel	Stemmeandel
Invest24 AS (styrets leder eier indirekte 20 % av Invest24 AS)	846 874	33,74 %	33,74 %
Elo Invest AS (styremedlem Elias Loen eig 100 % av Elo Invest AS)	831 563	33,13 %	33,13 %
Baaf Invest AS (Styremedlem Bjørn Aage Flo eig 100 % av BAAF Invest AS)	831 563	33,13 %	33,13 %
Totalt antall aksjer	2 510 000	100,00 %	100,00 %

Gjeld til aksjonærer

	2023	2022
Invest24 AS (styrets leder eier indirekte 20 % av Invest24 AS)	0	5 000
Elo Invest AS (styremedlem Elias Loen eig 100 % av Elo Invest AS)	0	5 000
Baaf Invest AS (Styremedlem Bjørn Aage Flo eig 100 % av BAAF Invest AS)	0	5 000
Sum	0	15 000

Gjelden er ikkje renteberekna.



hovden & vatne statsautoriserte revisorar as

Medlemmer i Den norske Revisorforening
Autorisert rekneskapsforarselskap
Org.nr. 987 832 916 MVA
E-post: firmapost@h-v.no
www.h-v.no

Til generalforsamlinga i
Grandevegen Invest AS

Melding frå uavhengig revisor

Side 1 av 3

Konklusjon

Vi har revidert Grandevegen Invest AS sitt årsrekneskap som består av:

- selskapsrekneskapen, som består av balanse per 31. desember 2023, resultatrekneskap som viser eit overskot på kr 4.036.656 og kontantstraumoppstilling for rekneskapsåret som vart avslutta per denne dato og notar til årsrekneskapen, herunder eit samandrag av viktige rekneskapsprinsipp, og
- konsernrekneskapen, som består av balanse per 31. desember 2023, resultatrekneskap som viser eit overskot på kr 4.822.408 og kontantstraumoppstilling for rekneskapsåret som vart avslutta per denne dato og notar til årsrekneskapen, herunder eit samandrag av viktige rekneskapsprinsipp.

Etter vår meining

- oppfyller årsrekneskapen gjeldande lovkrav, og
- gir selskapsrekneskapen eit rettvise bilde av selskapets finansielle stilling per 31. desember 2023 og av resultatet og kontantstraumane for rekneskapsåret avsluttet per denne dato i samsvar med rekneskapslova sine reglar og god rekneskapskikk i Noreg, og
- gir konsernrekneskapen eit rettvise bilete av konsernet si finansielle stilling per 31. desember 2023 og av resultatet og kontantstraumane for rekneskapsåret avslutta per denne dato i samsvar med rekneskapslova sine reglar og god rekneskapskikk i Noreg.

Ørsta	Nordfjordeid	Stryn
Ivar Aasengt. 10, Postb. 203, 6151 Ørsta Tlf.: 70 04 59 00	Øyane 11, Postb. 315, 6772 Nordfjordeid Tlf.: 57 88 64 16	Tonningsg. 42, 6783 Stryn Tlf.: 48 44 07 30



Grunnlag for konklusjonen

Vi har gjennomført revisjonen i samsvar med dei internasjonale revisjonsstandardane International Standards on Auditing (ISA-ane). Våre oppgåver og plikter etter desse standardane er skildra under overskrifta Revisors oppgåver og plikter ved revisjon av årsrekneskapen. Vi er uavhengige av selskapet slik det er krav om i lov, forskrift og

International Code of Ethics for Professional Accountants (medrekna dei internasjonale sjølvstendestandardene) utferda av the International Ethics Standard Boards for Accountants (IESBA-reglane), og har oppfylt dei andre etiske pliktene våre i samsvar med desse krava. Etter vår oppfatning er innhenta revisjonsbevis tilstrekkeleg og formålstenleg som grunnlag for konklusjonen vår.

Øvrig informasjon

Styret og dagleg leiar (leinga) er ansvarlege for informasjonen i årsmeldinga. Vår konklusjon om årsrekneskapen ovanfor dekker ikkje informasjonen i årsmeldinga.

I samband med revisjonen av årsrekneskapen er det vår oppgåve å lese årsmeldinga. Føremålet er å vurdere korvidt det ligg føre vesentleg inkonsistens mellom årsmeldinga og årsrekneskapen og den kunnskap vi har opparbeida oss under revisjonen av årsrekneskapen, eller korvidt informasjon i årsmeldinga elles framstår som vesentleg feil. Vi har plikt til å rapportere dersom årsmeldinga framstår som vesentleg feil. Vi har ingenting å rapportere i så måte.

Basert på kunnskapen vi har opparbeida oss i revisjonen, meiner vi at årsmeldinga

- er konsistent med årsrekneskapen og
- inneheld dei opplysningar som skal gjevast i samsvar med gjeldende lovkrav.

Styret og dagleg leiar sitt ansvar for årsrekneskapen

Styret og dagleg leiar er ansvarleg for å utarbeide årsrekneskapen og for at han gjev eit rettvise bilete i samsvar med rekneskapslova sine reglar og god rekneskapsskikk i Noreg. Leinga er også ansvarleg for slik intern kontroll som ein finn naudsynt for å kunne utarbeide ein årsrekneskap som ikkje inneheld vesentleg feilinformasjon, verken som følge av misleg framferd eller feil som tilsikta.

Ved utarbeidinga av årsrekneskapen må leinga ta standpunkt til selskapet si evne til å halde fram med drifta og opplyse om tilhøve av betydning for dette. Føresetnaden om at drifta kan halde fram, skal leggjast til grunn for årsrekneskapen så lenge det ikkje er sannsynleg at verksemda vil bli avvikla.



hovden & vatne
statsautoriserte revisorar as

Side 3 av 3

Revisor sine oppgåver og plikter ved revisjonen av årsrekneskapen

Vårt mål er å oppnå tryggande sikkerheit for at årsrekneskapen totalt sett ikkje inneheld vesentleg feilinformasjon, verken som følge av misleg framferd eller feil som ikkje er tilsikta, og å gi ei revisjonsmelding som inneheld konklusjonen vår. Tryggande sikkerheit er ein høg grad av sikkerheit, men ingen garanti for at ein revisjon utført i samsvar med ISA-ane, alltid vil avdekke vesentleg feilinformasjon som eksisterer. Feilinformasjon kan oppstå som følge av misleg framferd eller feil som ikkje er tilsikta. Feilinformasjon blir vurdert som vesentleg

dersom han, åleine eller samla, innanfor rimelege grenser kan forventast å påverke økonomiske avgjersle som brukarane tar basert på årsrekneskapen.

For vidare skildring av revisor sine oppgåver og plikter vert det vist til <https://revisorforeningen.no/revisjonsberetninger>

Stryn, 15.05.2024

Hovden & Vatne statsautoriserte revisorar AS

Dag Hopland

statsautorisert revisor