



ÅRSREGNSKAPET FOR REGNSKAPSÅRET 2020 - GENERELL INFORMASJON

Enheten

Organisasjonsnummer: 966 101 253
Organisasjonsform: Aksjeselskap
Foretaksnavn: ELEKTRO INSTALLASJON AS
Forretningsadresse: Markveien 17
8402 SORTLAND

Regnskapsår

Årsregnskapets periode: 01.01.2020 - 31.12.2020

Konsern

Morselskap i konsern: Nei

Regnskapsregler

Regler for små foretak benyttet: Ja
Benyttet ved utarbeidelsen av årsregnskapet til selskapet: Regnskapslovens alminnelige regler

Årsregnskapet fastsatt av kompetent organ

Bekreftet av representant for selskapet: Stina Jørgensen
Dato for fastsettelse av årsregnskapet: 16.04.2021

Grunnlag for avgivelse

År 2020: Årsregnskapet er elektronisk innlevert
År 2019: Tall er hentet fra elektronisk innlevert årsregnskap fra 2020

Det er ikke krav til at årsregnskapet m.v. som sendes til Regnskapsregisteret er undertegnet. Kontrollen på at dette er utført ligger hos revisor/enhetens øverste organ. Sikkerheten ivaretas ved at innsender har rolle/rettighet for innsending av årsregnskapet via Altinn, og ved at det bekreftes at årsregnskapet er fastsatt av kompetent organ.

Brønnøysundregistrene, 22.06.2022



Resultatregnskap

Beløp i: NOK	Note	2020	2019
RESULTATREGNSKAP			
Inntekter			
Salgsinntekt	10, 12	51 049 684	44 014 575
Annen driftsinntekt	10		79 286
Sum inntekter		51 049 684	44 093 862
Kostnader			
Varekostnad	12	17 638 112	12 223 540
Lønnskostnad	1	21 055 432	19 968 922
Avskrivning på driftsmidler og immaterielle eiendeler	8	60 300	50 292
Annen driftskostnad	1, 11, 12	6 235 660	5 938 923
Sum kostnader		44 989 504	38 181 677
Driftsresultat		6 060 180	5 912 184
Finansinntekter og finanskostnader			
Annen renteinntekt		83 721	147 600
Sum finansinntekter		83 721	147 600
Annen rentekostnad		3 373	11 093
Annen finanskostnad		76	
Sum finanskostnader		3 449	11 093
Netto finans		80 272	136 507
Ordinært resultat før skattekostnad		6 140 452	6 048 692
Skattekostnad på ordinært resultat	4, 5	1 350 899	1 339 856
Ordinært resultat etter skattekostnad		4 789 553	4 708 836
Årsresultat		4 789 553	4 708 836
Overføringer og disponeringer			
Ordinært utbytte		5 000 000	
Annen egenkapital	6	-210 447	4 708 836
Sum overføringer og disponeringer		4 789 553	4 708 836



Resultatregnskap

Beløp i: NOK	Note	2020	2019
---------------------	-------------	-------------	-------------



Balanse

Beløp i: NOK	Note	2020	2019
BALANSE - EIENDELER			
Anleggsmidler			
Immaterielle eiendeler			
Varige driftsmidler			
Driftsløsøre, inventar, verktøy, kontormaskiner, ol.	8	95 710	91 010
Sum varige driftsmidler		95 710	91 010
Finansielle anleggsmidler			
Investeringer i aksjer og andeler	7	3 311 270	1 811 270
Pensjonsmidler	1	133 292	54 689
Andre fordringer		824	4 674
Sum finansielle anleggsmidler		3 445 386	1 870 633
Sum anleggsmidler		3 541 096	1 961 643
Omløpsmidler			
Varer			
Varer		843 500	671 000
Sum varer		843 500	671 000
Fordringer			
Kundefordringer	12	9 707 006	11 418 129
Andre fordringer	9	3 780 898	3 081 856
Sum fordringer		13 487 904	14 499 985
Bankinnskudd, kontanter og lignende			
Bankinnskudd, kontanter og lignende	2	10 848 603	9 189 109
Sum bankinnskudd, kontanter og lignende		10 848 603	9 189 109
Sum omløpsmidler		25 180 007	24 360 094
SUM EIENDELER		28 721 103	26 321 737

BALANSE - EGENKAPITAL OG GJELD



Balanse

Beløp i: NOK	Note	2020	2019
Egenkapital			
Innskutt egenkapital			
Aksjekapital (1 000 aksjer à kr 100,00)	3, 6	100 000	100 000
Sum innskutt egenkapital		100 000	100 000
Opptjent egenkapital			
Annen egenkapital	6	15 053 166	15 263 613
Sum opptjent egenkapital		15 053 166	15 263 613
Sum egenkapital	6	15 153 166	15 363 613
Gjeld			
Langsiktig gjeld			
Utsatt skatt	5	133 441	13 904
Sum avsetninger for forpliktelser		133 441	13 904
Annen langsiktig gjeld			
Sum langsiktig gjeld		133 441	13 904
Kortsiktig gjeld			
Leverandørgjeld	12	3 702 159	3 363 239
Betalbar skatt	4	1 231 362	1 492 567
Skyldige offentlige avgifter		4 187 533	3 891 296
Utbytte		2 000 000	
Annen kortsiktig gjeld	9	2 313 442	2 197 118
Sum kortsiktig gjeld		13 434 496	10 944 220
Sum gjeld		13 567 937	10 958 124
SUM EGENKAPITAL OG GJELD		28 721 103	26 321 737



Brønnøysundregistrene

ÅRSREGNSKAP FOR REGNSKAPSÅRET 2020 - GENERELL INFORMASJON

Journalnummer: 2021 339349

Enheten

Organisasjonsnummer: 966 101 253
Organisasjonsform: Aksjeselskap
Foretaksnavn: ELEKTRO INSTALLASJON AS
Forretningsadresse: Markveien 17
8402 SORTLAND

Regnskapsår

Årsregnskapets periode: 01.01.2020 - 31.12.2020

Konsern

Morselskap i konsern: Nei

Regnskapsregler

Regler for små foretak benyttet: Ja
Benyttet ved utarbeidelsen av
årsregnskapet til selskapet: Regnskapslovens alminnelige regler

Årsregnskapet fastsatt av kompetent organ

Bekreftet av representant for selskapet: Stina Jørgensen
Dato for fastsettelse av årsregnskapet: 16.04.2021

Grunnlag for avgivelse

År 2020: Årsregnskap er elektronisk innlevert.
År 2019: Tall er hentet fra elektronisk innlevert årsregnskap fra 2020.

Det er ikke krav til at årsregnskapet m.v. som sendes til Regnskapsregisteret er undertegnet. Kontrollen på at dette er utført ligger hos revisor/enhetens øverste organ. Sikkerheten ivaretas ved at innsender har rolle/rettighet for innsending av årsregnskapet via Altinn, og ved at det bekreftes at årsregnskapet er fastsatt av kompetent organ.

Brønnøysundregistrene, 17.06.2021



Organisasjonsnr: 966 101 253
ELEKTRO INSTALLASJON AS

RESULTATREGNSKAP

Beløp i: NOK	Note	2020	2019
RESULTATREGNSKAP			
Inntekter			
Salgsinntekt	10, 12	51 049 684	44 014 575
Annen driftsinntekt	10		79 286
Sum inntekter		51 049 684	44 093 862
Kostnader			
Varekostnad	12	17 638 112	12 223 540
Lønnskostnad	1	21 055 432	19 968 922
Avskrivning på driftsmidler og immaterielle eiendeler	8	60 300	50 292
Annen driftskostnad	1, 11, 12	6 235 660	5 938 923
Sum kostnader		44 989 504	38 181 677
Driftsresultat		6 060 180	5 912 184
Finansinntekter og finanskostnader			
Annen renteinntekt		83 721	147 600
Sum finansinntekter		83 721	147 600
Annen rentekostnad		3 373	11 093
Annen finanskostnad		76	
Sum finanskostnader		3 449	11 093
Netto finans		80 272	136 507
Ordinært resultat før skattekostnad			
Skattekostnad på ordinært resultat	4, 5	1 350 899	1 339 856
Ordinært resultat etter skattekostnad		4 789 553	4 708 836
Årsresultat		4 789 553	4 708 836
Overføringer og disponeringer			
Ordinært utbytte		5 000 000	
Annen egenkapital	6	-210 447	4 708 836
Sum overføringer og disponeringer		4 789 553	4 708 836



Sum innskutt egenkapital		100 000	100 000
Opptjent egenkapital			
Annen egenkapital	6	15 053 166	15 263 613
Sum opptjent egenkapital		15 053 166	15 263 613
Sum egenkapital	6	15 153 166	15 363 613
Gjeld			
Langsiktig gjeld			
Utsatt skatt	5	133 441	13 904
Sum avsetninger for forpliktelses		133 441	13 904
Annen langsiktig gjeld			
Sum langsiktig gjeld		133 441	13 904
Kortsiktig gjeld			
Leverandørgjeld	12	3 702 159	3 363 239
Betalbar skatt	4	1 231 362	1 492 567
Skyldige offentlige avgifter		4 187 533	3 891 296
Utbytte		2 000 000	
Annen kortsiktig gjeld	9	2 313 442	2 197 118
Sum kortsiktig gjeld		13 434 496	10 944 220
Sum gjeld		13 567 937	10 958 124
SUM EGENKAPITAL OG GJELD		28 721 103	26 321 737



Organisasjonsnr: 966 101 253
ELEKTRO INSTALLASJON AS

NOTEOPPLYSNINGER - SELSKAP - alle poster oppgitt i hele tall

Note

Regnskapsprinsipper
Se filvedlegg.

Note

3

Antall aksjer og aksjeeiere

<u>Aksjeklasse</u>	<u>Ant. aksjer</u>	<u>Pålydende</u>	<u>Bokført verdi</u>
Ordinære aksjer	1000.00	100.00	100000.00

<u>Aksjeeiere - fritekst</u>	<u>Antall</u>	<u>Eierandel</u>	<u>Aksjeklasse</u>
Elektro AS	510.00	51.00%	Ordinære aksjer
Fjellheim, Thomas (Daglig leder)	150.00	15.00%	Ordinære aksjer
Jensen, Kjartan	150.00	15.00%	Ordinære aksjer
Nikolaisen, Arthur (Styremedlem)	150.00	15.00%	Ordinære aksjer
Stenkjær, Arild	40.00	4.00%	Ordinære aksjer

<u>Sum</u>	<u>Sum antall</u>	<u>Sum eierandel</u>
	1000.00	100.00%

Note

1

Lønn og ytelser

<u>Lønn</u>	<u>Årets</u>	<u>Fjorårets</u>
	18794600.00	17730107.00

<u>Arbeidsgiveravgift</u>	<u>Årets</u>	<u>Fjorårets</u>
	886642.00	988384.00

<u>Pensjonskostnader</u>	<u>Årets</u>	<u>Fjorårets</u>
	802289.00	764904.00

<u>Andre ytelser</u>	<u>Årets</u>	<u>Fjorårets</u>
	571901.00	485528.00

<u>Sum lønnskostnader</u>	<u>Årets</u>	<u>Fjorårets</u>
	21055432.00	19968923.00

Note

**Ytelser til ledende personer**

Er det gitt ytelser til ledende person: Nei

Ytelser til daglig leder

<u>Ytelser</u>	<u>Lønn</u>	<u>Pensj.forpl. Andre godtgj.</u>
----------------	-------------	-----------------------------------

Note**Ytelser til revisjon**

<u>Revisjon</u>	<u>Årets</u>	<u>Fjorårets</u>
	372314.00	346615.00
<u>Sum godtgjørelse til revisor</u>	<u>Årets</u>	<u>Fjorårets</u>
	372314.00	346615.00

Note

1

Antall årsverk i regnskapsåret

Virksomheten har hatt følgende antall årsverk:

44.80

Note**Obligatorisk tjenstepensjon**

Er virksomheten pliktig til å ha tjenstepensjonsordning etter lov:


Ja


Oppfyller pensjonsordning lovkravene: Ja


Note**Lån og sikkerhetsstillelse til ledende personer og aksjeeiere**

Er det gitt lån eller sikkerhetsstillelse til ledende personer: Nei



 Legally signed by
Einar Jørgensen
08.04.2021

 Legally signed by
Frode Espen Eriksen
08.04.2021

 Legally signed by
Arthur Ludvik Nikolaisen
09.04.2021

Årsregnskap for 2020


**ELEKTRO INSTALLASJON AS
8402 SORTLAND**


Innhold

Resultatregnskap
Balanse
Noter
Revisjonsberetning



Resultatregnskap for 2020 ELEKTRO INSTALLASJON AS

 Legally signed by
Einar Jørgensen
08.04.2021


 Legally signed by
Frode Espen Eriksen
08.04.2021


 Legally signed by
Arthur Ludvik Nikolaisen
09.04.2021

	Note	2020	2019
Salgsinntekt	10, 12	51 049 684	44 014 575
Annen driftsinntekt	10	0	79 286
Sum driftsinntekter		51 049 684	44 093 862
Varekostnad	12	17 638 112	12 223 540
Lønnskostnad	1	21 055 432	19 968 922
Avskrivning på driftsmidler og immaterielle eiendeler	8	60 300	50 292
Annen driftskostnad	1, 11, 12	6 235 660	5 938 923
Sum driftskostnader		44 989 504	38 181 677
Driftsresultat		6 060 180	5 912 184
Annen renteinntekt		83 721	147 600
Sum finansinntekter		83 721	147 600
Annen rentekostnad		3 373	11 093
Annen finanskostnad		76	0
Sum finanskostnader		3 449	11 093
Netto finans		80 272	136 507
Ordinært resultat før skattekostnad		6 140 452	6 048 692
Skattekostnad på ordinært resultat	4, 5	1 350 899	1 339 856
Ordinært resultat		4 789 553	4 708 836
Årsresultat		4 789 553	4 708 836
Overføringer			
Utbytte		2 000 000	0
Tilleggsutbytte	6	3 000 000	0
Annen egenkapital	6	(210 447)	4 708 836
Sum		4 789 553	4 708 836



Balanse pr. 31. desember 2020 ELEKTRO INSTALLASJON AS

 Legally signed by
Einar Jørgensen
08.04.2021


 Legally signed by
Frode Espen Eriksen
08.04.2021


 Legally signed by
Arthur Ludvik Nikolaisen
09.04.2021


	Note	2020	2019
EIENDELER			
Anleggsmidler			
Varige driftsmidler			
Driftsløsøre, inventar, verktøy, kontormaskiner, ol.	8	95 710	91 010
Sum varige driftsmidler		95 710	91 010
Finansielle anleggsmidler			
Investeringer i aksjer og andeler	7	3 311 270	1 811 270
Pensjonsmidler	1	133 292	54 689
Andre fordringer		824	4 674
Sum finansielle anleggsmidler		3 445 386	1 870 633
Sum anleggsmidler		3 541 096	1 961 643
Omløpsmidler			
Varer		843 500	671 000
Sum varer		843 500	671 000
Fordringer			
Kundefordringer	12	9 707 006	11 418 129
Andre fordringer	9	3 780 898	3 081 856
Sum fordringer		13 487 904	14 499 985
Bankinnskudd, kontanter og lignende	2	10 848 603	9 189 109
Sum bankinnskudd, kontanter og lignende		10 848 603	9 189 109
Sum omløpsmidler		25 180 007	24 360 094
Sum eiendeler		28 721 103	26 321 737



Balanse pr. 31. desember 2020 ELEKTRO INSTALLASJON AS

 Legally signed by
Einar Jørgensen
08.04.2021

 Legally signed by
Frode Espen Enoksen
08.04.2021

 Legally signed by
Arthur Ludvik Nikolaisen
09.04.2021

	Note	2020	2019
EGENKAPITAL OG GJELD			
Egenkapital			
Innskutt egenkapital			
Aksjekapital (1 000 aksjer à kr 100,00)	3, 6	100 000	100 000
Sum innskutt egenkapital		100 000	100 000
Opptjent egenkapital			
Annen egenkapital	6	15 053 166	15 263 613
Sum opptjent egenkapital		15 053 166	15 263 613
Sum egenkapital	6	15 153 166	15 363 613
Gjeld			
Avsetning for forpliktelser			
Utsatt skatt	5	133 441	13 904
Sum avsetning for forpliktelser		133 441	13 904
Sum langsiktig gjeld		133 441	13 904
Kortsiktig gjeld			
Leverandørgjeld	12	3 702 159	3 363 239
Betalbar skatt	4	1 231 362	1 492 567
Skyldige offentlige avgifter		4 187 533	3 891 296
Utbytte		2 000 000	0
Annen kortsiktig gjeld	9	2 313 442	2 197 118
Sum kortsiktig gjeld		13 434 496	10 944 220
Sum gjeld		13 567 937	10 958 124
Sum egenkapital og gjeld		28 721 103	26 321 737

Sortland/Bodø, 08.04.2021
Styret i Elektro Installasjon AS

Frode Espen Enoksen
Styrets leder


Einar Jørgensen
Nestleder


Arthur Nikolaisen
Styremedlem


Thomas Fjellheim
Daglig leder



Noter 2020 ELEKTRO INSTALLASJON AS

 Legally signed by
Einar Jørgensen
08.04.2021

 Legally signed by
Frode Espen Eriksen
08.04.2021

 Legally signed by
Arthur Ludvik Nikolaisen
09.04.2021

Regnskapsprinsipper

Årsregnskapet er satt opp i samsvar med regnskapslovens bestemmelser og regnskapsregler for små foretak. Vurderingsprinsippene følger regler for øvrige foretak i henhold til regnskapsprinsipper anvendt i morselskapets konsernregnskap.

Selskapet er et datterselskap av Elektro AS med kontor kommune i Bodø. Morselskapet utarbeider konsernregnskap.

Driftsinntekter og kostnader

Inntektsføring skjer etter opptjeningsprinsippet som normalt vil være leveringstidspunktet for varer og tjenester. Kostnader medtas etter sammenstillingsprinsippet, dvs. at kostnader medtas i samme periode som tilhørende inntekter inntektsføres.

Klassifisering og vurdering av balanseposter

Omløpsmidler og kortsiktig gjeld omfatter poster som knytter seg til varekretsløpet. For andre poster enn kundefordringer omfattes poster som forfaller til betaling innen ett år etter transaksjonsdagen. Anleggsmidler er eiendeler bestemt til varig eie og bruk. Langsiktig gjeld er gjeld som forfaller senere enn ett år etter transaksjonsdagen.

Omløpsmidler vurderes til laveste av anskaffelseskost og virkelig verdi. Kortsiktig gjeld balanseføres til nominelt beløp på etableringstidspunktet.

Anleggsmidler vurderes til anskaffelseskost. Varige anleggsmidler avskrives etter en fornuftig avskrivningsplan. Anleggsmidlene nedskrives til virkelig verdi ved verdifall som ikke forventes å være forbigående. Langsiktig gjeld med unntak av andre avsetninger balanseføres til nominelt beløp på etableringstidspunktet.

Fordringer

Kundefordringer og andre fordringer er oppført i balansen til pålydende etter fradrag for avsetning til forventet tap. Avsetning til tap gjøres på grunnlag av individuelle vurderinger av de enkelte fordringene. I tillegg gjøres det for øvrige kundefordringer en uspesifisert avsetning for å dekke antatt tap.

Varer

Varer er vurdert til laveste av gjennomsnittlig anskaffelseskost og netto salgsverdi. For råvarer og varer i arbeid beregnes netto slagsverdi til salgsverdien av ferdig tilvirkede varer redusert for gjenværende tilvirkningskostnader og salgskostnader.

Varige driftsmidler

Varige driftsmidler avskrives over forventet økonomisk levetid. Avskrivningene er som hovedregel fordelt lineært over antatt økonomisk levetid.

Anleggskontrakter

Arbeid under utførelse knyttet til fastpriskontrakter med lang tilvirkningstid vurderes fra 1. januar 1999 etter løpende avregnings metode. Fullføringsgraden beregnes som påløpte kostnader i prosent av forventet totalkostnad. Totalkostnaden revurderes løpende. For prosjekter som antas å gi tap, kostnadsføres hele det beregnede tapet umiddelbart.

Garantier, servicearbeid og reklamasjoner

Ikke opptjent inntekt som er knyttet til garanti- og servicearbeid for avsluttede prosjekter/salg vurderes til antatt kostnad for slikt arbeid. Estimater beregnes med utgangspunkt i historiske tall for servicearbeid og garantireparasjoner. Beløpet balanseføres som utsatt inntekt og inntektsføres lineært over garanti- og serviceperioden.

Pensjoner

Pensjonsforpliktelser finansiert over driften er beregnet og balanseført under avsetning for forpliktelser. Pensjonsordninger finansiert via sikrede ordninger er ikke balanseført. Pensjonspremien anses i disse tilfeller som pensjonskostnad og klassifiseres sammen med lønnskostnader.



Skatt

Skattekostnaden i resultatregnskapet omfatter både periodens betalbare skatt og endring i utsatt skatt er beregnet med 22% på grunnlag av de midlertidige forskjeller som eksisterer mellom regnskapsn skattemessige verdier, samt skattemessig underskudd til fremføring ved utgangen av regnskapsår og skattereduserende midlertidige forskjeller som reverserer eller kan reversere i samme periode € nettoført. Utsatt skatt på merverdier i forbindelse med oppkjøp av datterselskap blir ikke utlignet.

Legally signed by
Einar Jørgensen
08.04.2021

Legally signed by
Frode Espen Eroksten
08.04.2021

Legally signed by
Arthur Ludvik Nikolaisen
09.04.2021

Note 1 - Lønnskostnader, antall ansatte, godtgjørelser m.m.

	2020	2019
Lønn	18 794 600	17 730 107
Arbeidsgiveravgift	886 642	988 384
Pensjonskostnader	802 289	764 904
Andre relaterte ytelser / Refusjoner	571 901	485 528
Sum	21 055 432	19 968 923

Foretaket har sysselsatt 44,8 årsverk i regnskapsåret.

Ytelser til ledende personer

Type ytelse	Daglig leder	Styret
Lønn	955 798	35 000
Pensjonsutgifter	54 913	0
Annen godtgjørelse	8 256	0

Pensjonsforpliktelser

Selskapet er pliktig til å ha tjenestepensjonsordning etter lov om obligatorisk tjenestepensjon. Selskapets pensjonsordninger tilfredsstiller kravene i denne lov. Det er bokført pr 31.12.19 netto pensjonsmidler/pensjonsfond i balansen med kr 133 291,-

Revisjon og andre tjenester

Revisjonshonorar for 2020 utgjør kr 58 000,- eks.mva. Herav andre tjenester kr 3 000,- eks mva.

Note 2 - Bankinnskudd

I posten for bankinnskudd inngår egen konto for bundne skattetrekkmidler med kr 1 178 077. Skyldig skattetrekk er kr 1 082 436.

Note 3 - Aksjonærer

Aksjeklasse	Antall aksjer	Pålydende	Bokført verdi
Ordinære aksjer	1 000	100,00	100 000,00
Sum	1 000		100 000,00

Aksjeeier	Antall aksjer	Eierandel	Aksjeklasse
Elektro AS	510	51,00%	Ordinære aksjer
Fjellheim, Thomas (Daglig leder)	150	15,00%	Ordinære aksjer
Jensen, Kjartan	150	15,00%	Ordinære aksjer
Nikolaisen, Arthur (Styremedlem)	150	15,00%	Ordinære aksjer
Stenkjær, Arild	40	4,00%	Ordinære aksjer
Totalt antall aksjer	1 000	100,00%	

Aksjer og opsjoner eiet av medlemmer i styret og daglig leder:

Navn	Verv	Ordinære
Fjellheim, Thomas	Daglig leder	150
Nikolaisen, Arthur	Styremedlem	150



Note 4 - Skatt

	2020	2019
Ordinært resultat før skattekostnad	6 140 452	6 048 413
+/- Permanente forskjeller		41
+/- Årets endring i midlertidige forskjeller	(543 351)	694 143
Årets skattegrunnlag	5 597 101	6 784 395
Betalbar inntektsskatt for selskapet basert på 22%	1 231 362	1 492 567
Sum	1 231 362	1 492 567
+/- Endring i utsatt skatt	119 537	(152 711)
Skattekostnad i resultatregnskapet	1 350 899	1 339 856
Betalbar skatt i skattekostnad	1 231 362	1 492 567
Betalbar skatt i balansen	1 231 362	1 492 567

Legally signed by Einar Jørgensen
08.04.2021

Legally signed by Frode Espen Eriksen
08.04.2021

Legally signed by Arthur Ludvik Nikolaisen
09.04.2021

Note 5 - Midl. forskjeller - Utsatt skatt/skattefordel

Utsatt skatt/utsatt skattefordel i balansen avsettes på grunnlag av forskjeller mellom regnskapsmessige og skattemessige verdier i henhold til norsk regnskapsstandard for skatt. Midlertidige skatteøkende og skattereduserende forskjeller som kan utlignes er nettoført.

Midlertidige forskjeller knyttet til:	01.01.2020	31.12.2020	Endring
Anleggsmidler	(39 316)	35 409	(74 725)
Omløpsmidler	302 511	771 137	(468 626)
Kortsiktig gjeld	(200 000)	(200 000)	0
Sum midlertidige forskjeller	63 195	606 546	(543 351)
Utsatt skatt 31.12.20. basert på 22%	13 903	133 440	(119 537)

Note 6 - Egenkapital

	Aksjekapital	Annen EK	Sum
Egenkapital 01.01.2020	100 000	15 263 613	15 363 613
Tilleggsutbytte		(3 000 000)	(3 000 000)
Årets resultat		4 789 553	4 789 553
Avsatt utbytte		(2 000 000)	(2 000 000)
Egenkapital 31.12.2020	100 000	15 053 166	15 153 166

Note 7 - Verdipapirer


	Eierandel/ stemmeandel	Balanseført verdi	Resultat 2020	Egenkapital 31.12.2020
Energihuset Sortland AS	50 %	3 300 400	374 895	7 704 423


	Eierandel	Anskaffelseskost	Balanseført verdi
Sortland Idretts- og Fritidspark AS	3,9 %	10 870	10 870




Note 8 - Spesifikasjon av varige driftsmidler

Anskaffelseskost 01.01.	Driftsløsøre/ Inventar	
Tilgang i året	1 133 667	
Avgang i året	65 000	
Anskaffelseskost 31.12.	1 198 667	
Akkumulerte avskrivninger 01.01.	1 042 657	
Akkumulerte avskrivninger 31.12.	1 102 957	
Balansført verdi pr 31.12.	95 710	
Årets avskrivning	60 300	
Økonomisk levetid	3-5 år	

 Legally signed by
Einar Jørgensen
08.04.2021

 Legally signed by
Frode Espen Eriksen
08.04.2021

 Legally signed by
Arthur Ludvik Nikolaisen
09.04.2021

Note 9 - Prosjekter

	2020	2019
Andel utestående kundefordringer holdt tilbake ihht betingelser i kontrakt	0	0
Forskuddsfakturert produksjon	0	-1 700 000
Opptjent, ikke fakturerte inntekter	3 170 000	2 701 000

Note 10 - Salgsinntekter

	2020	2019
Pr. Virksomhetsområde		
Elektro tjenester	51 049 683	44 014 575
Annen driftsinntekt	0	79 286
Sum	51 049 683	44 093 861
Geografisk fordeling		
Nordland	51 049 683	44 093 861
Sum	51 049 683	44 093 861

Note 11 - Leiekostnader

Husleiekostnader utgjør for 2020 kr 751 675,-.



Note 12 - Mellomværende med selskap i samme konsern m.v.


	Kundefordringer		Andre fordringer	
	2020	2019	2020	2019
Foretak i samme konsern	0	17 676	0	0
	Leverandørgjeld		Annen gjeld	
	2020	2019	2020	2019
Foretak i samme konsern	8 159	144 262	0	0
	Salgsinntekter		Varekjøp	
	2020	2019	2020	2019
Foretak i samme konsern	77 670	193 937	2 988	-34 215
	Driftskostnader		Renter	
	2020	2019	2020	2019
Foretak i samme konsern	1 521 150	1 488 002	0	0

Selskapet har foretatt flere transaksjoner med nærstående parter. Alle transaksjoner er foretatt som del av den ordinære virksomheten og til armlengdes priser.

Legally signed by
Einar Jørgensen
08.04.2021

Legally signed by
Frode Espen Eriksen
08.04.2021

Legally signed by
Arthur Ludvik Nikolaisen
09.04.2021



REVICOM

Til generalforsamlingen i
Elektro Installasjon AS

UAVHENGIG REVISORS BERETNING

Uttalelse om revisjonen av årsregnskapet

Konklusjon

Vi har revidert Elektro Installasjon AS sitt årsregnskap som viser et overskudd på kr 4 789 553. Årsregnskapet består av balanse per 31. desember 2020, resultatregnskap for regnskapsåret avsluttet per denne datoen og noter til årsregnskapet, herunder et sammendrag av viktige regnskapsprinsipper. Etter vår mening er det medfølgende årsregnskapet avgitt i samsvar med lov og forskrifter og gir et rettviseende bilde av selskapets finansielle stilling per 31. desember 2020, og av dets resultater for regnskapsåret avsluttet per denne datoen i samsvar med regnskapslovens regler og god regnskapsskikk i Norge.

Grunnlag for konklusjonen

Vi har gjennomført revisjonen i samsvar med lov, forskrift og god revisjonsskikk i Norge, herunder de internasjonale revisjonsstandardene (ISA-ene). Våre oppgaver og plikter i henhold til disse standardene er beskrevet i Revisors oppgaver og plikter ved revisjon av årsregnskapet. Vi er uavhengige av selskapet slik det kreves i lov og forskrift, og har overholdt våre øvrige etiske forpliktelser i samsvar med disse kravene. Etter vår oppfatning er innhentet revisjonsbevis tilstrekkelig og hensiktsmessig som grunnlag for vår konklusjon.

Styret og daglig leders ansvar for årsregnskapet

Styret og daglig leder (ledelsen) er ansvarlig for å utarbeide årsregnskapet i samsvar med lov og forskrifter, herunder for at det gir et rettviseende bilde i samsvar med regnskapslovens regler og god regnskapsskikk i Norge. Ledelsen er også ansvarlig for slik intern kontroll som den finner nødvendig for å kunne utarbeide et årsregnskap som ikke inneholder vesentlig feilinformasjon, verken som følge av misligheter eller utilsiktede feil.

Ved utarbeidelsen av årsregnskapet må ledelsen ta standpunkt til selskapets evne til fortsatt drift og opplyse om forhold av betydning for fortsatt drift. Forutsetningen om fortsatt drift skal legges til grunn for årsregnskapet så lenge det ikke er sannsynlig at virksomheten vil bli avviklet.

Revicom AS
Org.nr. 931 282 506 MVA
Kto.nr. 1503 45 31584


Adresse:
Pb. 264
8401 Sortland

Telefon
459 00500

E-post
post@revicom.no

Web:
www.revicom.no

Kontorer: Sortland, Myre, Tromsø



REVICOM

Revisors oppgaver og plikter ved revisjonen av årsregnskapet

Vårt mål er å oppnå betryggende sikkerhet for at årsregnskapet som helhet ikke inneholder vesentlig feilinformasjon, verken som følge av misligheter eller utilsiktede feil, og å avgi en revisjonsberetning som inneholder vår konklusjon. Betryggende sikkerhet er en høy grad av sikkerhet, men ingen garanti for at en revisjon utført i samsvar med lov, forskrift og god revisjonsskikk i Norge, herunder ISA-ene, alltid vil avdekke vesentlig feilinformasjon som eksisterer. Feilinformasjon kan oppstå som følge av misligheter eller utilsiktede feil. Feilinformasjon blir vurdert som vesentlig dersom den enkeltvis eller samlet med rimelighet kan forventes å påvirke økonomiske beslutninger som brukerne foretar basert på årsregnskapet. Det henvises til <https://revisorforeningen.no/revisjonsberetninger> som inneholder en beskrivelse av revisors oppgaver og plikter.

Uttalelse om andre lovmessige krav

Konklusjon om registrering og dokumentasjon

Basert på vår revisjon av årsregnskapet som beskrevet ovenfor, og kontrollhandlinger vi har funnet nødvendig i henhold til internasjonal standard for attestasjonsoppdrag (ISAE) 3000 «Attestasjonsoppdrag som ikke er revisjon eller forenklet revisorkontroll av historisk finansiell informasjon», mener vi at ledelsen har oppfylt sin plikt til å sørge for ordentlig og oversiktlig registrering og dokumentasjon av selskapets regnskapsopplysninger i samsvar med lov, og god bokføringsskikk i Norge.

Sortland, 8. april 2021

REVICOM AS

Svein Atle Jensen
Statsautorisert revisor

Dokumentet er godkjent elektronisk og har derfor ikke håndskrevne signaturer.

Revicom AS
Org.nr. 931 282 506 MVA
Kto.nr. 1503 45 31584

Adresse:
Pb. 264
8401 Sortland

Telefon
459 00500

E-post
post@revicom.no

Web:
www.revicom.no

Kontorer: Sortland, Myre, Tromsø



Noter 2020 ELEKTRO INSTALLASJON AS

Regnskapsprinsipper

Årsregnskapet er satt opp i samsvar med regnskapslovens bestemmelser og regnskapsregler for små foretak. Vurderingsprinsippene følger regler for øvrige foretak i henhold til regnskapsprinsipper anvendt i morselskapets konsernregnskap.

Selskapet er et datterselskap av Elektro AS med kontor kommune i Bodø. Morselskapet utarbeider konsernregnskap.

Driftsinntekter og kostnader

Inntektsføring skjer etter opptjeningsprinsippet som normalt vil være leveringstidspunktet for varer og tjenester. Kostnader medtas etter sammenstillingsprinsippet, dvs. at kostnader medtas i samme periode som tilhørende inntekter inntektsføres.

Klassifisering og vurdering av balanseposter

Omløpsmidler og kortsiktig gjeld omfatter poster som knytter seg til varekretsløpet. For andre poster enn kundefordringer omfattes poster som forfaller til betaling innen ett år etter transaksjonsdagen. Anleggsmidler er eiendeler bestemt til varig eie og bruk. Langsiktig gjeld er gjeld som forfaller senere enn ett år etter transaksjonsdagen.

Omløpsmidler vurderes til laveste av anskaffelseskost og virkelig verdi. Kortsiktig gjeld balanseføres til nominelt beløp på etableringstidspunktet.

Anleggsmidler vurderes til anskaffelseskost. Varige anleggsmidler avskrives etter en fornuftig avskrivningsplan. Anleggsmidlene nedskrives til virkelig verdi ved verdifall som ikke forventes å være forbigående. Langsiktig gjeld med unntak av andre avsetninger balanseføres til nominelt beløp på etableringstidspunktet.

Fordringer

Kundefordringer og andre fordringer er oppført i balansen til pålydende etter fradrag for avsetning til forventet tap. Avsetning til tap gjøres på grunnlag av individuelle vurderinger av de enkelte fordringene. I tillegg gjøres det for øvrige kundefordringer en uspesifisert avsetning for å dekke antatt tap.

Varer

Varer er vurdert til laveste av gjennomsnittlig anskaffelseskost og netto salgsverdi. For råvarer og varer i arbeid beregnes netto slagsverdi til salgsverdien av ferdig tilvirkede varer redusert for igjenværende tilvirkningskostnader og salgskostnader.

Varige driftsmidler

Varige driftsmidler avskrives over forventet økonomisk levetid. Avskrivningene er som hovedregel fordelt lineært over antatt økonomisk levetid.

Anleggskontrakter

Arbeid under utførelse knyttet til fastpriskontrakter med lang tilvirkningstid vurderes fra 1. januar 1999 etter løpende avregnings metode. Fullføringsgraden beregnes som påløpte kostnader i prosent av forventet totalkostnad. Totalkostnaden revurderes løpende. For prosjekter som antas å gi tap, kostnadsføres hele det beregnede tapet umiddelbart.

Garantier, servicearbeid og reklamasjoner

Ikke opptjent inntekt som er knyttet til garanti- og servicearbeid for avsluttede prosjekter/salg vurderes til antatt kostnad for slikt arbeid. Estimater beregnes med utgangspunkt i historiske tall for servicearbeid og garantireparasjoner. Beløpet balanseføres som utsatt inntekt og inntektsføres lineært over garanti- og serviceperioden.

Pensjoner

Pensjonsforpliktelser finansiert over driften er beregnet og balanseført under avsetning for forpliktelser. Pensjonsordninger finansiert via sikrede ordninger er ikke balanseført. Pensjonspremien anses i disse tilfeller som pensjonskostnad og klassifiseres sammen med lønnskostnader.



Skatt

Skattekostnaden i resultatregnskapet omfatter både periodens betalbare skatt og endring i utsatt skatt. Utsatt skatt er beregnet med 22% på grunnlag av de midlertidige forskjeller som eksisterer mellom regnskapsmessige og skattemessige verdier, samt skattemessig underskudd til fremføring ved utgangen av regnskapsåret. Skatteøkende og skattereduserende midlertidige forskjeller som reverserer eller kan reversere i samme periode er utlignet og nettoført. Utsatt skatt på merverdier i forbindelse med oppkjøp av datterselskap blir ikke utlignet.

Note 1 - Lønnskostnader, antall ansatte, godtgjørelser m.m.

	2020	2019
Lønn	18 794 600	17 730 107
Arbeidsgiveravgift	886 642	988 384
Pensjonskostnader	802 289	764 904
Andre relaterte ytelser / Refusjoner	571 901	485 528
Sum	21 055 432	19 968 923

Foretaket har sysselsatt 44,8 årsverk i regnskapsåret.

Ytelser til ledende personer

Type ytelse	Daglig leder	Styret
Lønn	955 798	35 000
Pensjonsutgifter	54 913	0
Annen godtgjørelse	8 256	0

Pensjonsforpliktelser

Selskapet er pliktig til å ha tjenstepensjonsordning etter lov om obligatorisk tjenstepensjon. Selskapets pensjonsordninger tilfredsstiller kravene i denne lov. Det er bokført pr 31.12.19 netto pensjonsmidler/pensjonsfond i balansen med kr 133 291,-

Revisjon og andre tjenester

Revisjonshonorar for 2020 utgjør kr 58 000,- eks.mva. Herav andre tjenester kr 3 000,- eks mva.

Note 2 - Bankinnskudd

I posten for bankinnskudd inngår egen konto for bundne skattetrekksmidler med kr 1 178 077. Skyldig skattetrekk er kr 1 082 436.

Note 3 - Aksjonærer

Aksjeklasse	Antall aksjer	Pålydende	Bokført verdi
Ordinære aksjer	1 000	100,00	100 000,00
Sum	1 000		100 000,00

Aksjeeier	Antall aksjer	Eierandel	Aksjeklasse
Elektro AS	510	51,00%	Ordinære aksjer
Fjellheim, Thomas (Daglig leder)	150	15,00%	Ordinære aksjer
Jensen, Kjartan	150	15,00%	Ordinære aksjer
Nikolaisen, Arthur (Styremedlem)	150	15,00%	Ordinære aksjer
Stenkjær, Arild	40	4,00%	Ordinære aksjer
Totalt antall aksjer	1 000	100,00%	

Aksjer og opsjoner eiet av medlemmer i styret og daglig leder:

Navn	Verv	Ordinære
Fjellheim, Thomas	Daglig leder	150
Nikolaisen, Arthur	Styremedlem	150



Note 4 - Skatt

	2020	2019
Ordinært resultat før skattekostnad	6 140 452	6 048 692
+/- Permanente forskjeller		41 561
+/- Årets endring i midlertidige forskjeller	(543 351)	694 143
Årets skattegrunnlag	5 597 101	6 784 395
Betalbar inntektsskatt for selskapet basert på 22%	1 231 362	1 492 567
Sum	1 231 362	1 492 567
+/- Endring i utsatt skatt	119 537	(152 711)
Skattekostnad i resultatregnskapet	1 350 899	1 339 856
Betalbar skatt i skattekostnad	1 231 362	1 492 567
Betalbar skatt i balansen	1 231 362	1 492 567

Note 5 - Midl. forskjeller - Utsatt skatt/skattefordel

Utsatt skatt/utsatt skattefordel i balansen avsettes på grunnlag av forskjeller mellom regnskapsmessige og skattemessige verdier i henhold til norsk regnskapsstandard for skatt. Midlertidige skatteøkende og skattereduserende forskjeller som kan utlignes er nettoført.

Midlertidige forskjeller knyttet til:	01.01.2020	31.12.2020	Endring
Anleggsmidler	(39 316)	35 409	(74 725)
Omløpsmidler	302 511	771 137	(468 626)
Kortsiktig gjeld	(200 000)	(200 000)	0
Sum midlertidige forskjeller	63 195	606 546	(543 351)
Utsatt skatt 31.12.20. basert på 22%	13 903	133 440	(119 537)

Note 6 - Egenkapital

	Aksjekapital	Annen EK	Sum
Egenkapital 01.01.2020	100 000	15 263 613	15 363 613
Tilleggsutbytte		(3 000 000)	(3 000 000)
Årets resultat		4 789 553	4 789 553
Avsatt utbytte		(2 000 000)	(2 000 000)
Egenkapital 31.12.2020	100 000	15 053 166	15 153 166

Note 7 - Verdipapirer

	Eierandel/ stemmeandel	Balanseført verdi	Resultat 2020	Egenkapital 31.12.2020
Energihuset Sortland AS	50 %	3 300 400	374 895	7 704 423

	Eierandel	Anskaffelseskost	Balanseført verdi
Sortland Idretts- og Fritidspark AS	3,9 %	10 870	10 870



Note 8 - Spesifikasjon av varige driftsmidler

	Driftsløsløse/ Inventar
Anskaffelseskost 01.01.	1 133 667
Tilgang i året	65 000
Avgang i året	0
Anskaffelseskost 31.12.	1 198 667
Akkumulerte avskrivninger 01.01.	1 042 657
Akkumulerte avskrivninger 31.12.	1 102 957
Balanseført verdi pr 31.12.	95 710
Årets avskrivning	60 300
Økonomisk levetid	3-5 år

Note 9 - Prosjekter

	2020	2019
Andel utestående kundefordringer holdt tilbake ihht betingelser i kontrakt	0	0
Forskuddsfakturert produksjon	0	-1 700 000
Opptjent, ikke fakturerte inntekter	3 170 000	2 701 000

Note 10 - Salgsinntekter

	2020	2019
Pr. Virksomhetsområde		
Elektro tjenester	51 049 683	44 014 575
Annen driftsinntekt	0	79 286
Sum	51 049 683	44 093 861
Geografisk fordeling		
Nordland	51 049 683	44 093 861
Sum	51 049 683	44 093 861

Note 11 - Leiekostnader

Husleiekostnader utgjør for 2020 kr 751 675,-.



Note 12 - Mellomværende med selskap i samme konsern m.v.

	Kundefordringer		Andre fordringer	
	2020	2019	2020	2019
Foretak i samme konsern	0	17 676	0	0
	Leverandørgjeld		Annen gjeld	
	2020	2019	2020	2019
Foretak i samme konsern	8 159	144 262	0	0
	Salgsinntekter		Varekjøp	
	2020	2019	2020	2019
Foretak i samme konsern	77 670	193 937	2 988	-34 215
	Driftskostnader		Renter	
	2020	2019	2020	2019
Foretak i samme konsern	1 521 150	1 488 002	0	0

Selskapet har foretatt flere transaksjoner med nærstående parter. Alle transaksjoner er foretatt som del av den ordinære virksomheten og til armlengdes priser.