



ÅRSREGNSKAPET FOR REGNSKAPSÅRET 2024 - GENERELL INFORMASJON

Enheten

Organisasjonsnummer:	997 363 906
Organisasjonsform:	Aksjeselskap
Foretaksnavn:	NIG HOLDING AS
Forretningsadresse:	Rigetjønnveien 12 4626 KRISTIANSAND S

Regnskapsår

Årsregnskapets periode:	01.01.2024 - 31.12.2024
-------------------------	-------------------------

Konsern

Morselskap i konsern:	Ja
Konsernregnskap lagt ved:	Nei

Regnskapsregler

Regler for små foretak benyttet:	Ja
Benyttet ved utarbeidelsen av årsregnskapet til selskapet:	Regnskapslovens alminnelige regler

Årsregnskapet fastsatt av kompetent organ

Bekreftet av representant for selskapet:	Erik Lunde
Dato for fastsettelse av årsregnskapet:	06.02.2025

Grunnlag for avgivelse

År 2024: Årsregnskapet er elektronisk innlevert
År 2023: Tall er hentet fra elektronisk innlevert årsregnskap fra 2024

Det er ikke krav til at årsregnskapet m.v. som sendes til Regnskapsregisteret er undertegnet. Kontrollen på at dette er utført ligger hos revisor/enhetens øverste organ. Sikkerheten ivaretas ved at innsender har rolle/rettighet for innsending av årsregnskapet via Altinn, og ved at det bekreftes at årsregnskapet er fastsatt av kompetent organ.

Brønnøysundregistrene, 13.03.2026



Resultatregnskap

Beløp i: NOK	Note	2024	2023
RESULTATREGNSKAP			
Inntekter			
Salgsinntekt		300 000	
Sum inntekter		300 000	
Kostnader			
Annen driftskostnad		20 289	5 003
Sum kostnader		20 289	5 003
Driftsresultat		279 711	-5 003
Finansinntekter og finanskostnader			
Annen finansinntekt		112	9 997
Sum finansinntekter		112	9 997
Annen rentekostnad		15	78
Sum finanskostnader		15	78
Netto finans		97	9 919
Ordinært resultat før skattekostnad		279 808	4 916
Ordinært resultat etter skattekostnad		279 808	4 916
Årsresultat	2, 3	279 808	4 916
Årsresultat etter minoritetsinteresser		279 808	4 916
Totalresultat		279 808	4 916
Overføringer og disponeringer			
Udekket tap		279 808	4 916
Sum overføringer og disponeringer		279 808	4 916



Balanse

Beløp i: NOK	Note	2024	2023
BALANSE - EIENDELER			
Anleggsmidler			
Immaterielle eiendeler			
Sum anleggsmidler		0	0
Omløpsmidler			
Varer			
Fordringer			
Kundefordringer		100 000	
Sum fordringer		100 000	
Bankinnskudd, kontanter og lignende			
Bankinnskudd, kontanter o.l.		4 481	24 134
Sum bankinnskudd, kontanter og lignende		4 481	24 134
Sum omløpsmidler		104 481	24 134
SUM EIENDELER		104 481	24 134
BALANSE - EGENKAPITAL OG GJELD			
Egenkapital			
Innskutt egenkapital			
Aksjekapital	4	1 134 000	1 134 000
Overkurs		966 000	966 000
Sum innskutt egenkapital		2 100 000	2 100 000
Opptjent egenkapital			
Annen egenkapital	5		
Udekket tap		4 049 999	4 329 807
Sum opptjent egenkapital		-4 049 999	-4 329 807
Sum egenkapital	3	-1 949 999	-2 229 807



Balanse

Beløp i: NOK	Note	2024	2023
Sum langsiktig gjeld		0	0
Kortsiktig gjeld			
Leverandørgjeld		7 482	
Skyldig offentlige avgifter		49 392	
Annen kortsiktig gjeld		1 997 606	2 253 941
Sum kortsiktig gjeld		2 054 480	2 253 941
Sum gjeld		2 054 480	2 253 941
SUM EGENKAPITAL OG GJELD		104 481	24 134



Brønnøysundregistrene

ÅRSREGNSKAP FOR REGNSKAPSÅRET 2024 - GENERELL INFORMASJON

Journalnummer: 2025 336559

Enheten

Organisasjonsnummer: 997 363 906
Organisasjonsform: Aksjeselskap
Foretaksnavn: NIG HOLDING AS
Forretningsadresse: Rigetjønneveien 12
4626 KRISTIANSAND S

Regnskapsår

Årsregnskapets periode: 01.01.2024 - 31.12.2024

Konsern

Morselskap i konsern: Ja
Konsernregnskap lagt ved: Nei

Regnskapsregler

Regler for små foretak benyttet: Ja
Benyttet ved utarbeidelsen av
årsregnskapet til selskapet: Regnskapslovens alminnelige regler

Årsregnskapet fastsatt av kompetent organ

Bekreftet av representant for selskapet: Erik Lunde
Dato for fastsettelse av årsregnskapet: 06.02.2025

Revisjon

Selskapet har besluttet at årsregnskapet
ikke skal revideres: Ja
Årsregnskapet er utarbeidet av ekstern
autorisert regnskapsfører: Ja
Ekstern autorisert regnskapsfører har i
løpet av regnskapsåret bistått ved den
løpende regnskapsføringen eller utført
andre tjenester for selskapet enn å
utarbeide årsregnskapet: Ja

Grunnlag for avgivelse

År 2024: Årsregnskap er elektronisk innlevert.
År 2023: Tall er hentet fra elektronisk innlevert årsregnskap fra 2024.

Det er ikke krav til at årsregnskapet m.v. som sendes til Regnskapsregisteret er undertegnet. Kontrollen på at dette er utført ligger hos revisor/enhetens øverste organ. Sikkerheten ivaretas ved at innsender har rolle/rettighet for innsending av årsregnskapet via Altinn, og ved at det bekreftes at årsregnskapet er fastsatt av kompetent organ.

Brønnøysundregistrene, 17.03.2025

Brønnøysundregistrene
Postadresse: Postboks 900, 8910 Brønnøysund
Telefon: 75 00 75 00
E-post: firmapost@brreg.no Internett: www.brreg.no
Organisasjonsnummer: 974 760 673



Organisasjonsnr: 997 363 906
NIG HOLDING AS

RESULTATREGNSKAP

Beløp i: NOK	Note	2024	2023
RESULTATREGNSKAP			
Inntekter			
Salgsinntekt		300 000	
Sum inntekter		300 000	
Kostnader			
Annen driftskostnad		20 289	5 003
Sum kostnader		20 289	5 003
Driftsresultat		279 711	-5 003
Finansinntekter og finanskostnader			
Annen finansinntekt		112	9 997
Sum finansinntekter		112	9 997
Annen rentekostnad		15	78
Sum finanskostnader		15	78
Netto finans		97	9 919
Ordinært resultat før skattekostnad		279 808	4 916
Ordinært resultat etter skattekostnad		279 808	4 916
Årsresultat	2, 3	279 808	4 916
Årsresultat etter minoritetsinteresser		279 808	4 916
Totalresultat		279 808	4 916
Overføringer og disponeringer			
Udekket tap		279 808	4 916
Sum overføringer og disponeringer		279 808	4 916



Organisasjonsnr: 997 363 906
NIG HOLDING AS

BALANSE

Beløp i: NOK	Note	2024	2023
BALANSE - EIENDELER			
Anleggsmidler			
Immaterielle eiendeler			
Sum anleggsmidler		0	0
Omløpsmidler			
Varer			
Fordringer			
Kundefordringer		100 000	
Sum fordringer		100 000	
Bankinnskudd, kontanter og lignende			
Bankinnskudd, kontanter o. l.		4 481	24 134
Sum bankinnskudd, kontanter og lignende		4 481	24 134
Sum omløpsmidler		104 481	24 134
SUM EIENDELER		104 481	24 134
BALANSE - EGENKAPITAL OG GJELD			
Egenkapital			
Innskutt egenkapital			
Aksjekapital	4	1 134 000	1 134 000
Overkurs		966 000	966 000
Sum innskutt egenkapital		2 100 000	2 100 000
Opptjent egenkapital			
Annen egenkapital	5		
Udekket tap		4 049 999	4 329 807
Sum opptjent egenkapital		-4 049 999	-4 329 807
Sum egenkapital	3	-1 949 999	-2 229 807
Sum langsiktig gjeld		0	0
Kortsiktig gjeld			
Leverandørgjeld		7 482	
Skyldig offentlige avgifter		49 392	
Annen kortsiktig gjeld		1 997 606	2 253 941
Sum kortsiktig gjeld		2 054 480	2 253 941



Sum gjeld	2 054 480	2 253 941
SUM EGENKAPITAL OG GJELD	104 481	24 134



Organisasjonsnr: 997 363 906
NIG HOLDING AS

NOTEOPPLYSNINGER - SELSKAP - alle poster oppgitt i hele tall

Note

Antall årsverk i regnskapsåret
0.00

Sum Beløp

Balanseført verdi 31.12. Varige driftsmidler Immaterielle eiend.

Konsernregnskap

Morselskapet sitt navn

Forretningskontor for morselskapet

Begrunnelse for at datterselskap er utelatt fra konsolideringen

Samlet beløp - tilknyttet selskap Årets Fjorårets

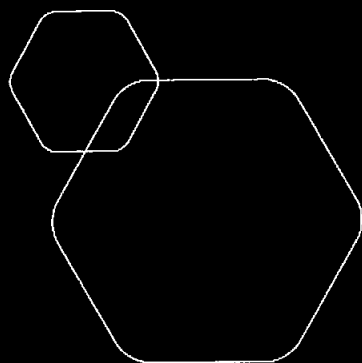
Samlet beløp - foretak i samme konsern Årets Fjorårets

Samlet beløp - foretak i samme konsern Årets Fjorårets

Samlet beløp - felles kontrollert virksomhet Årets Fjorårets

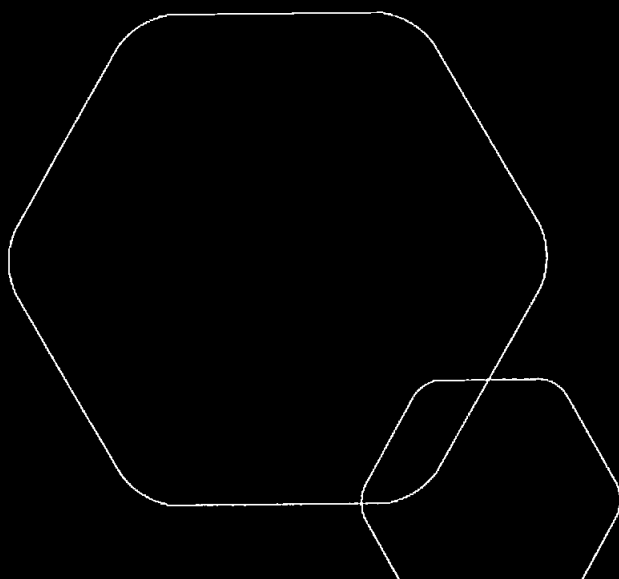
Pantstillelse Beløp

Beholdning av egne aksjer Antall Pålydende Andel av aksjek.



Årsregnskap 2024 Nig Holding AS

Resultatregnskap
Balanse
Noter til regnskapet



Org.nr.: 997 363 906



NIG HOLDING AS			
DRIFTSINNTEKTER OG DRIFTSKOSTNADER	Note	2024	2023
Lønnsinntekt		400 000	0
Skattetilskudd		269 000	0
Annen driftskostnad		12 339	5 003
Sum driftskostnader		12 339	5 003
Driftsresultat		656 661	5 003
FINANSINNTEKTER OG FINANSKOSTNADER			
Annen finansinntekt		112	9 997
Annen rentekostnad		15	78
Resultat av finansposter		97	9 919
Resultat før skattekostnad		287 758	4 916
Resultat		287 758	4 916
EKSTRAORDINÆRE INNTEKTER OG KOSTNADER			
Årsresultat	2, 3		
OVERFØRINGER			
Overført til udekket tap		-287 758	-4 916
Sum overføringer		287 758	4 916



BALANSE			
NIG HOLDING AS			
EIENDELER	Note	2024	2023
ANLEGGSMIDLER			
IMMATERIELLE EIENDELER			
VARIGE DRIFTSMIDLER			
FINANSIELLE ANLEGGSMIDLER			
OMLØPSMIDLER			
FORDRINGER			
Kundefordringer		100 000	0
Sum fordringer		100 000	0
INVESTERINGER			
Bankinnskudd, kontanter o.l.		4 481	24 134
Sum omløpsmidler		104 481	24 134
Sum eiendeler		104 481	24 134

NIG HOLDING AS


SIDE 3

**BALANSE****NIG HOLDING AS**

EGENKAPITAL OG GJELD	Note	2024	2023
EGENKAPITAL			
INNSKUTT EGENKAPITAL			
Aksjekapital	4	1 134 000	1 134 000
Overkurs		966 000	966 000
Sum innskutt egenkapital		2 100 000	2 100 000
OPPTJENT EGENKAPITAL			
Jøkket tap		-4 042 049	-4 329 807
Sum opptjent egenkapital		-4 042 049	-4 329 807
Sum egenkapital	3	-1 942 049	-2 229 807
GJELD			
AVSETNING FOR FORPLIKTELSER			
ANNEN LANGSIKTIG GJELD			
KORTSIKTIG GJELD			
Leverandørgjeld		8 697	0
Skyldig offentlige avgifter		49 392	0
Annen kortsiktig gjeld		1 988 441	2 253 941
Sum kortsiktig gjeld		2 046 530	2 253 941
Sum gjeld		2 046 530	2 253 941
Sum egenkapital og gjeld		104 481	24 134

06.02.2025

Styret i Nig Holding AS


Johannes Lunde
styreleder/daglig leder



Regnskapsprinsipper

Årsregnskapet er satt opp i samsvar med regnskapsloven og NRS 8 - God regnskapsskikk for små foretak.

SKATT

Skattekostnaden i resultatregnskapet omfatter både periodens betalbare skatt og endring i utsatt skatt. Utsatt skatt er beregnet med 22 % på grunnlag av de midlertidige forskjeller som eksisterer mellom regnskapsmessige og skattemessige verdier, samt ligningsmessig underskudd til fremføring ved utgangen av regnskapsåret. Skatteøkende og skattereduserende midlertidige forskjeller som reverserer eller kan reverseres i samme periode er utlignet og nettoført.

Note 1 Lønnskostnader

Nig Holding AS har ikke hatt lønns- eller personalkostnader i 2024 og det foreligger heller ingen slike forpliktelser.

Note 2 Skatt

Årets skattekostnad	2024	2023
Resultatført skatt på ordinært resultat:		
Betalbar skatt	0	0
Endring i utsatt skattefordel	0	0
Skattekostnad ordinært resultat	0	0
Skattepliktig inntekt:		
Resultat før skatt	287 758	4 916
Permanente forskjeller	0	-9 997
Anvendelse av fremførbart underskudd	-287 758	0
Skattepliktig inntekt	0	-5 081
Betalbar skatt i balansen:		
Betalbar skatt på årets resultat	0	0
Sum betalbar skatt i balansen	0	0

Skatteeffekten av midlertidige forskjeller og underskudd til fremføring som har gitt opphav til utsatt skatt og utsatte skattefordeler, spesifisert på typer av midlertidige forskjeller

	2024	2023	Endring
Akkumulert fremførbart underskudd	-210 700	-498 458	-287 758
Inngår ikke i beregningen av utsatt skatt	210 700	498 458	287 758
Utsatt skattefordel (22 %)	0	0	0

I henhold til God regnskapsskikk for små foretak balanseføres ikke utsatt skattefordel.



Note 3 Egenkapital

	Aksjekapital	Overkurs	Annen Innskutt egenkapital	Annen egenkapital	Sum egenkapital
Pr. 31.12.2023	1 134 000	966 000	0	-4 329 807	-2 229 807
Årets resultat				287 758	287 758
Pr. 31.12.2024	1 134 000	966 000	0	-4 042 049	-1 942 049

Note 4 Aksjonærer

AKSJEKAPITALEN I NIG HOLDING AS PR. 31.12 BESTÅR AV:

	Antall	Pålydende	Bokført
Ordinære aksjer	1 134	1 000,0	1 134 000
Sum	1 134		1 134 000

EIERSTRUKTUR

De største aksjonærene i % pr. 31.12 var:

	Ordinære	Eierandel	Stemmeandel
Johannes Lunde	1 134	100,0	100,0

AKSJER EIET AV MEDLEMMER I STYRET OG DAGLIG LEDER:

Navn	Verv	Ordinære
Johannes Lunde	styreleder/daglig leder	1 134
Totalt antall aksjer		1 134

Note 5 Fortsatt drift

Resultatet for 2024 viser et overskudd på kr. 287 758 etter skatt, mot kr. 4 916 i 2023. Egenkapitalen i selskapet er tapt. Selskapet viser til overskudd de to seneste årene og forventer overskudd også i 2025. Styret vurderer at forutsetningene for fortsatt drift er til stede og legger det til grunn for sin virksomhet.