



ÅRSREGNSKAPET FOR REGNSKAPSÅRET 2021 - GENERELL INFORMASJON

Enheten

Organisasjonsnummer: 986 836 012
Organisasjonsform: Aksjeselskap
Foretaksnavn: BUSINESS MANAGEMENT AS
Forretningsadresse: Rådhusgata 6
3016 DRAMMEN

Regnskapsår

Årsregnskapets periode: 01.01.2021 - 31.12.2021

Konsern

Morselskap i konsern: Nei

Regnskapsregler

Regler for små foretak benyttet: Ja
Benyttet ved utarbeidelsen av årsregnskapet til selskapet: Regnskapslovens alminnelige regler

Årsregnskapet fastsatt av kompetent organ

Bekreftet av representant for selskapet: Geir Harry Abelseth
Dato for fastsettelse av årsregnskapet: 11.05.2022

Grunnlag for avgivelse

År 2021: Årsregnskapet er elektronisk innlevert
År 2020: Tall er hentet fra elektronisk innlevert årsregnskap fra 2021

Det er ikke krav til at årsregnskapet m.v. som sendes til Regnskapsregisteret er undertegnet. Kontrollen på at dette er utført ligger hos revisor/enhetens øverste organ. Sikkerheten ivaretas ved at innsender har rolle/rettighet for innsending av årsregnskapet via Altinn, og ved at det bekreftes at årsregnskapet er fastsatt av kompetent organ.

Brønnøysundregistrene, 06.06.2023



Resultatregnskap

Beløp i: NOK	Note	2021	2020
RESULTATREGNSKAP			
Inntekter			
Salgsinntekt		1 199 250	1 177 501
Annen driftsinntekt		126 000	71 467
Sum inntekter		1 325 250	1 248 968
Kostnader			
Lønnskostnad	8	1 158 854	1 166 717
Avskrivning av driftsmidler og immaterielle eiendeler	1		
Annen driftskostnad	8	145 603	111 348
Sum kostnader		1 304 457	1 278 065
Driftsresultat		20 793	-29 097
Finansinntekter og finanskostnader			
Annen renteinntekt		261 786	204 373
Annen finansinntekt		36 943	5 304 306
Verdiøkning markedsbaserte omløpsmidler		1 213 679	
Sum finansinntekter		1 512 409	5 508 679
Verdireduksjon markedsbaserte omløpsmidler			2 047 420
Annen rentekostnad			149
Annen finanskostnad			23 757
Sum finanskostnader			2 071 326
Netto finans		1 512 409	3 437 352
Ordinært resultat før skattekostnad		1 533 203	3 408 256
Skattekostnad på ordinært resultat	7	65 111	67 528
Ordinært resultat etter skattekostnad		1 468 092	3 340 728
Årsresultat		1 468 092	3 340 728
Årsresultat etter minoritetsinteresser		1 468 092	3 340 728
Totalresultat		1 468 092	3 340 728



Resultatregnskap

Beløp i: NOK	Note	2021	2020
Overføringer og disponeringer			
Ordinært utbytte			400 683
Avsatt til annen egenkapital	6	1 468 092	2 940 045
Sum overføringer og disponeringer		1 468 092	3 340 728



Balanse

Beløp i: NOK	Note	2021	2020
BALANSE - EIENDELER			
Anleggsmidler			
Immaterielle eiendeler			
Varige driftsmidler			
Tomter, bygninger o.a. fast eiendom	1	2 512 037	2 512 037
Sum varige driftsmidler		2 512 037	2 512 037
Finansielle anleggsmidler			
Investeringer i aksjer og andeler	2	2 139 360	2 126 937
Andre langsiktige fordringer		2 249 982	2 249 982
Sum finansielle anleggsmidler		4 389 342	4 376 919
Sum anleggsmidler		6 901 379	6 888 956
Omløpsmidler			
Varer			
Fordringer			
Kundefordringer		378 750	374 063
Andre kortsiktige fordringer		6 324	13 787
Sum fordringer		385 074	387 850
Investeringer			
Markedsbaserte aksjer	3	6 600 750	5 280 285
Andeler i obligasjons- og pengemarkedsfond	3	12 464 707	12 311 417
Sum investeringer		19 065 456	17 591 702
Bankinnskudd, kontanter og lignende			
Bankinnskudd, kontanter o.l.	4	560 322	2 610 072
Sum bankinnskudd, kontanter og lignende		560 322	2 610 072
Sum omløpsmidler		20 010 852	20 589 625
SUM EIENDELER		26 912 231	27 478 581



Balanse

Beløp i: NOK	Note	2021	2020
BALANSE - EGENKAPITAL OG GJELD			
Egenkapital			
Innskutt egenkapital			
Aksjekapital	5	103 400	103 400
Sum innskutt egenkapital		103 400	103 400
Opptjent egenkapital			
Annen egenkapital		26 475 241	26 643 149
Sum opptjent egenkapital		26 475 241	26 643 149
Sum egenkapital	6	26 578 641	26 746 549
Gjeld			
Langsiktig gjeld			
Utsatt skatt	7		
Annen langsiktig gjeld			
Sum langsiktig gjeld		0	0
Kortsiktig gjeld			
Leverandørgjeld		4 191	3 316
Betalbar skatt	7	65 111	67 528
Skyldig offentlige avgifter		138 778	133 323
Utbytte			400 683
Annen kortsiktig gjeld		125 510	127 182
Sum kortsiktig gjeld		333 590	732 032
Sum gjeld		333 590	732 032
SUM EGENKAPITAL OG GJELD		26 912 231	27 478 581



Brønnøysundregistrene

ÅRSREGNSKAP FOR REGNSKAPSÅRET 2021 - GENERELL INFORMASJON

Journalnummer: 2022 601149

Enheten

Organisasjonsnummer: 986 836 012
Organisasjonsform: Aksjeselskap
Foretaksnavn: BUSINESS MANAGEMENT AS
Forretningsadresse: Rådhusgata 6
3016 DRAMMEN

Regnskapsår

Årsregnskapets periode: 01.01.2021 - 31.12.2021

Konsern

Morselskap i konsern: Nei

Regnskapsregler

Regler for små foretak benyttet: Ja
Benyttet ved utarbeidelsen av
årsregnskapet til selskapet: Regnskapslovens alminnelige regler

Årsregnskapet fastsatt av kompetent organ

Bekreftet av representant for selskapet: Geir Harry Abelseth
Dato for fastsettelse av årsregnskapet: 11.05.2022

Grunnlag for avgivelse

År 2021: Årsregnskap er elektronisk innlevert.
År 2020: Tall er hentet fra elektronisk innlevert årsregnskap fra 2021.

Det er ikke krav til at årsregnskapet m.v. som sendes til Regnskapsregisteret er undertegnet. Kontrollen på at dette er utført ligger hos revisor/enhetens øverste organ. Sikkerheten ivaretas ved at innsender har rolle/rettighet for innsending av årsregnskapet via Altinn, og ved at det bekreftes at årsregnskapet er fastsatt av kompetent organ.

Brønnøysundregistrene, 09.07.2022



Organisasjonsnr: 986 836 012
BUSINESS MANAGEMENT AS

RESULTATREGNSKAP

Beløp i: NOK	Note	2021	2020
RESULTATREGNSKAP			
Inntekter			
Salgsinntekt		1 199 250	1 177 501
Annen driftsinntekt		126 000	71 467
Sum inntekter		1 325 250	1 248 968
Kostnader			
Lønnskostnad	8	1 158 854	1 166 717
Avskrivning av driftsmidler og immaterielle eiendeler	1		
Annen driftskostnad	8	145 603	111 348
Sum kostnader		1 304 457	1 278 065
Driftsresultat		20 793	-29 097
Finansinntekter og finanskostnader			
Annen renteinntekt		261 786	204 373
Annen finansinntekt		36 943	5 304 306
Verdiøkning markedsbaserte omløpsmidler		1 213 679	
Sum finansinntekter		1 512 409	5 508 679
Verdireduksjon markedsbaserte omløpsmidler			2 047 420
Annen rentekostnad			149
Annen finanskostnad			23 757
Sum finanskostnader			2 071 326
Netto finans		1 512 409	3 437 352
Ordinært resultat før skattekostnad			
Skattekostnad på ordinært resultat	7	65 111	67 528
Ordinært resultat etter skattekostnad		1 468 092	3 340 728
Årsresultat		1 468 092	3 340 728
Årsresultat etter minoritetsinteresser		1 468 092	3 340 728
Totalresultat		1 468 092	3 340 728
Overføringer og disponeringer			
Ordinært utbytte			400 683



Avsatt til annen egenkapital	6	1 468 092	2 940 045
Sum overføringer og disponeringer		1 468 092	3 340 728



Organisasjonsnr: 986 836 012
BUSINESS MANAGEMENT AS

BALANSE

Beløp i: NOK	Note	2021	2020
BALANSE - EIENDELER			
Anleggsmidler			
Immaterielle eiendeler			
Varige driftsmidler			
Tomter, bygninger o.a. fast eiendom	1	2 512 037	2 512 037
Sum varige driftsmidler		2 512 037	2 512 037
Finansielle anleggsmidler			
Investeringer i aksjer og andeler	2	2 139 360	2 126 937
Andre langsiktige fordringer		2 249 982	2 249 982
Sum finansielle anleggsmidler		4 389 342	4 376 919
Sum anleggsmidler		6 901 379	6 888 956
Omløpsmidler			
Varer			
Fordringer			
Kundefordringer		378 750	374 063
Andre kortsiktige fordringer		6 324	13 787
Sum fordringer		385 074	387 850
Investeringer			
Markedsbaserte aksjer	3	6 600 750	5 280 285
Andeler i obligasjons- og pengemarkedsfond	3	12 464 707	12 311 417
Sum investeringer		19 065 456	17 591 702
Bankinnskudd, kontanter og lignende			
Bankinnskudd, kontanter o. l.	4	560 322	2 610 072
Sum bankinnskudd, kontanter og lignende		560 322	2 610 072
Sum omløpsmidler		20 010 852	20 589 625
SUM EIENDELER		26 912 231	27 478 581
BALANSE - EGENKAPITAL OG GJELD			



Egenkapital			
Innskutt egenkapital			
Aksjekapital	5	103 400	103 400
Sum innskutt egenkapital		103 400	103 400
Opptjent egenkapital			
Annen egenkapital		26 475 241	26 643 149
Sum opptjent egenkapital		26 475 241	26 643 149
Sum egenkapital	6	26 578 641	26 746 549
Gjeld			
Langsiktig gjeld			
Utsatt skatt	7		
Annen langsiktig gjeld			
Sum langsiktig gjeld		0	0
Kortsiktig gjeld			
Leverandørgjeld		4 191	3 316
Betalbar skatt	7	65 111	67 528
Skyldig offentlige avgifter		138 778	133 323
Utbytte			400 683
Annen kortsiktig gjeld		125 510	127 182
Sum kortsiktig gjeld		333 590	732 032
Sum gjeld		333 590	732 032
SUM EGENKAPITAL OG GJELD		26 912 231	27 478 581



Organisasjonsnr: 986 836 012
BUSINESS MANAGEMENT AS

NOTEOPPLYSNINGER - SELSKAP - alle poster oppgitt i hele tall

Note

Antall aksjer og aksjeeiere

Note
8

Antall årsverk i regnskapsåret

Virksomheten har hatt følgende antall årsverk:
2.00


Omløpsmidler Startdato Sluttdato Endring


Skattemessig fremf.undersk. Startdato Sluttdato Endring

Kortsiktig gjeld Startdato Sluttdato Endring



 BankID Signing
Joachim Abelseth
2022-05-12

 BankID Signing
Alexander Abelseth
2022-05-12

 BankID Signing
Geir Harry Abelseth
2022-05-14

Årsregnskap

2021

Business Management AS

Org.nr.:986 836 012



BankID Signing
Joachim Abelseth
2022-05-12

BankID Signing
Alexander Abelseth
2022-05-12

BankID Signing
Geir Harry Abelseth
2022-05-14

Resultatregnskap

Business Management AS

Driftsinntekter og driftskostnader	Note	2021	2020
Salgsinntekt		1 199 250	1 177 501
Annen driftsinntekt		126 000	71 467
Sum driftsinntekter		1 325 250	1 248 968
Lønnskostnad	8	1 158 854	1 166 717
Annen driftskostnad	8	145 603	111 348
Sum driftskostnader		1 304 457	1 278 065
Driftsresultat		20 793	-29 097
Finansinntekter og finanskostnader			
Annen renteinntekt		261 786	204 373
Annen finansinntekt		36 943	5 304 306
Verdøkning markedsbaserte omløpsmidler		1 213 679	0
Verdireduksjon markedsbaserte omløpsmidler		0	2 047 420
Annen rentekostnad		0	149
Annen finanskostnad		0	23 757
Resultat av finansposter		1 512 409	3 437 352
Ordinært resultat før skattekostnad		1 533 203	3 408 256
Skattekostnad på ordinært resultat	7	65 111	67 528
Ordinært resultat		1 468 092	3 340 728
Årsresultat		1 468 092	3 340 728
Overføringer			
Avsatt til utbytte		0	400 683
Avsatt til annen egenkapital	6	1 468 092	2 940 045
Sum overføringer		1 468 092	3 340 728

Business Management AS

Side 2



BankID Signing
Joachim Abelseth
2022-05-12

BankID Signing
Alexander Abelseth
2022-05-12

BankID Signing
Geir Harry Abelseth
2022-05-14

Balanse			
Business Management AS			
Eiendeler	Note	2021	2020
Anleggsmidler			
Varige driftsmidler			
Tomter, bygninger o.a. fast eiendom	1	2 512 037	2 512 037
Sum varige driftsmidler		2 512 037	2 512 037
Finansielle anleggsmidler			
Investeringer i aksjer og andeler	2	2 139 360	2 126 937
Andre langsiktige fordringer		2 249 982	2 249 982
Sum finansielle anleggsmidler		4 389 342	4 376 919
Sum anleggsmidler		6 901 379	6 888 956
Omløpsmidler			
Fordringer			
Kundefordringer		378 750	374 063
Andre kortsiktige fordringer		6 324	13 787
Sum fordringer		385 074	387 850
Investeringer			
Andeler i verdipapirfond	3	6 600 750	5 280 285
Andeler i obligasjons- og pengemarkedsfond	3	12 464 707	12 311 417
Sum investeringer		19 065 456	17 591 702
Bankinnskudd, kontanter o.l.	4	560 322	2 610 072
Sum omløpsmidler		20 010 852	20 589 625
Sum eiendeler		26 912 231	27 478 581

Business Management AS

Side 3



BankID Signing
Joachim Abelseth
2022-05-12

BankID Signing
Alexander Abelseth
2022-05-12


BankID Signing
Geir Harry Abelseth
2022-05-14


Balanse			
Business Management AS			
	Note	2021	2020
Egenkapital og gjeld			
Innskutt egenkapital			
Aksjekapital	5	103 400	103 400
Sum innskutt egenkapital		103 400	103 400
Opptjent egenkapital			
Annen egenkapital		26 475 241	26 643 149
Sum opptjent egenkapital		26 475 241	26 643 149
Sum egenkapital	6	26 578 641	26 746 549
Gjeld			
Kortsiktig gjeld			
Leverandørgjeld		4 191	3 316
Betalbar skatt	7	65 111	67 528
Skyldig offentlige avgifter		138 778	133 323
Utbytte		0	400 683
Annen kortsiktig gjeld		125 510	127 182
Sum kortsiktig gjeld		333 590	732 032
Sum gjeld		333 590	732 032
Sum egenkapital og gjeld		26 912 231	27 478 581
Drammen, 10.05.2022 Styret i Business Management AS			
_____ Geir Harry Abelseth styreleder	_____ Alexander Abelseth styremedlem	_____ Joachim Abelseth styremedlem	
Business Management AS			Side 4




Business Management AS

Noter til regnsk:

 BankID Signing
Joachim Abelseth
2022-05-12

 BankID Signing
Alexander Abelseth
2022-05-12

 BankID Signing
Geir Harry Abelseth
2022-05-14

REGNSKAPSPRINSIPPER MV

Årsregnskapet er satt opp i samsvar med regnskapsloven og god regnskapsskikk for små foretak.

Klassifisering av balanseposter

Eiendeler bestemt til varig eie eller bruk klassifiseres som anleggsmidler. Fordringer klassifiseres som omløpsmidler hvis de skal tilbakebetales innen ett år. For gjeld legges analoge kriterier til grunn.

Generelle vurderingsprinsipper

Eiendeler vurderes til det laveste av anskaffelseskost og virkelig verdi.

Langsiktige investeringer i andre selskaper

Kostmetoden brukes som prinsipp for investeringer i andre selskaper. Kostprisen økes når midler tilføres ved kapitalutvidelse. Mottatte utdelinger resultatføres i utgangspunktet som inntekt. Utdelinger som overstiger andel av opptjent egenkapital etter kjøpet føres som reduksjon av anskaffelseskost. Utbytte fra andre selskaper regnskapsføres som finansinntekt når utbyttet er vedtatt.

Balanseført beløp skrives ned til antatt virkelig verdi når den er lavere.

Kortsiktige investeringer i markedsbaserte aksjer

For kortsiktige investeringer i markedsbaserte aksjer brukes markedsverdi prinsippet. Verdien i balansen tilsvarer markedsverdien av investeringene pr. 31.12. Mottatte utdelinger, samt realiserte og urealiserte gevinster/tap, resultatføres.

Skatt

Det beregnes utsatt skatt i balansen på midlertidige forskjeller mellom regnskapsmessige og skattemessige verdier med aktuell skattesats. Eventuell netto utsatt skattefordel balanseføres ikke, i samsvar med unntaksreglene for små foretak. Skattekostnaden kan bestå av betalbar skatt og endring i utsatt skatt.



Business Management AS

Noter til regnsk:



NOTER

Note 1 Varige driftsmidler

	Fast eiendom	Driftsløsøre	Totalt
Anskaffelseskost 01.01.		82 420	82 420
Tilgang	2 512 037	0	2 512 037
Avgang		0	0
Anskaffelseskost 31.12.	2 512 037	82 420	2 594 457
Akkumulerte avskrivninger 31.12.		-82 420	-82 420
Balanseført verdi 31.12.	2 512 037	0	2 512 037
Årets avskrivninger	0	0	0

Fast eiendom gjelder boligeiendom til utleie - avskrives ikke

Note 2 Langsiktige investeringer i andre selskaper

	Forretnings- kontor	Eierandel/ stemme- andel	Egenkapital 31.12 100 %	Balanseført verdi
Nordic VPS Group AS	Asker	3,70 %	6 274 962	1 887 360
Andeler i deltakerlignede selskaper			-	252 000
Sum andre langsiktige aksjer/andeler				2 139 360

Note 3 Andeler i verdipapirfond og obligasjons- og pengemarkedsfond

	Anskaffelses- kost	tidligere verdiendring	Periodens verdiendring	Balanseført verdi
Andeler i verdipapirfond	5 250 000	30 285	1 320 464	6 600 749
Andeler i obligasjons- og pengemarkedsfond	12 520 215	51 278	-106 786	12 464 707
Balanseført verdi 31.12.	17 770 215	81 563	1 213 678	19 065 456

Note 4 Bundne midler

I bankinnskudd er inkludert kr 61 477 vedr bundne skattetrekksmidler for ansatte



Business Management AS

Noter til regnsk:



Note 5 Aksjekapital og aksjonærinformasjon

Aksjekapitalen på kr 103.400 består av 94 000 aksjer à kr 1,10.

	Antall aksjer	Pålydende	Aksjekapital
A-aksjer	79 000	1,10	86 900
B-aksjer	15 000	1,10	16 500
Sum aksjer i selskapet	94 000		103 400

A- og B-aksjer har forskjellig stemmerett og utbytterett.

Selskapets aksjonærer pr. 31.12.

Aksjonærer	Verv	Antall A-aksjer	Antall B-aksjer	Sum aksjer	Eierandel
Geir Abelseth	styreleder	74 000		74 000	78,72 %
Joachim Abelseth	styremedlem	3 000	7 500	10 500	11,17 %
Alexander Abelseth	styremedlem	2 000	7 500	9 500	10,11 %
		79 000	15 000	94 000	100,00 %

Note 6 Egenkapital

	Aksje-kapital	Overkurs	Annen egenkapital	Sum
Egenkapital pr. 01.01	103 400	0	26 643 149	26 746 549
Årets resultat	0	0	1 468 092	1 468 092
Utbetalt tilleggsutbytte for 2020			-1 636 000	-1 636 000
Egenkapital pr. 31.12	103 400	0	26 475 241	26 578 641


Note 7 Skatt

Beregning av utsatt skatt/utsatt skattefordel	2021	2020
Midlertidige forskjeller		
Obligasjons-og pengemarkedsfond	-55 507	51 277
Resultatforskjeller på andeler i selskap med deltakerfastsetting	-452 411	-469 592
	0	0
Netto midlertidige forskjeller	-507 918	-418 315
Underskudd til fremføring	0	0
Grunnlag for utsatt skatt	-507 918	-418 315
22 % Utsatt skattefordel	-111 742	-92 029
Herav ikke balanseført utsatt skattefordel	111 742	92 029
Utsatt skatt i balansen	0	0
Utsatt skattefordel som kunne vært balanseført	111 742	92 029
Fordeling av skattekostnaden	2021	2021
Betalbar skatt på årets inntekt	65 111	67 528
For mye, for lite avsatt i fjor	0	0
Sum betalbar skatt	65 111	67 528
Endring i utsatt skatt		
Skattekostnad	65 111	67 528




Business Management AS

Noter til regnsk:

 BankID Signing
Joachim Abelseth
2022-05-12

 BankID Signing
Alexander Abelseth
2022-05-12

 BankID Signing
Geir Harry Abelseth
2022-05-14

Note 8 Lønnskostnader, godtgjørelser m.v.

Selskapet har 2 ansatte.

Det er kostnadsført kr 488 960 i lønn til styrets leder i 2020

	2021	2020
Lønnskostnader	990 000	987 920
Arbeidsgiveravgift	142 028	132 180
Andre personalkostnader	26 826	46 617
	1 158 854	1 166 717

Selskapet har ikke plikt til å etablere OTP-ordning, og har heller ikke gjort det.

Revisor	2021	2020
Kostnadsført revisjonshonorar	10 580	7 100
Kostnadsført honorar for andre tjenester	8 400	8 100
Sum	18 980	15 200



Til generalforsamlingen i
Business Management AS

UAVHENGIG REVISORS BERETNING

Uttalelse om revisjonen av årsregnskapet

Konklusjon

Vi har revidert selskapet Business Management AS' årsregnskap som viser et overskudd på kr 1 468 092. Årsregnskapet består av balanse per 31. desember 2021, resultatregnskap for regnskapsåret avsluttet per denne datoen og noter til årsregnskapet, herunder et sammendrag av viktige regnskapsprinsipper.

Etter vår mening

- oppfyller årsregnskapet gjeldende lovkrav, og
- gir årsregnskapet et rettviseende bilde av selskapets finansielle stilling per 31. desember 2021 og av dets resultater for regnskapsåret avsluttet per denne datoen i samsvar med regnskapslovens regler og god regnskapsskikk i Norge.

Grunnlag for konklusjonen

Vi har gjennomført revisjonen i samsvar med de internasjonale revisjonsstandardene International Standards on Auditing (ISA-ene). Våre oppgaver og plikter i henhold til disse standardene er beskrevet nedenfor under Revisors oppgaver og plikter ved revisjonen av årsregnskapet. Vi er uavhengige av selskapet slik det kreves i lov, forskrift og International Code of Ethics for Professional Accountants (inkludert internasjonale uavhengighetsstandarder) utstedt av the International Ethics Standards Board for Accountants (IESBA-reglene), og Vi har overholdt våre øvrige etiske forpliktelser i samsvar med disse kravene. Innhentet revisjonsbevis er etter vår vurdering tilstrekkelig og hensiktsmessig som grunnlag for vår konklusjon.

Styret og daglig leders ansvar for årsregnskapet

Styret og daglig leder (ledelsen) er ansvarlig for å utarbeide årsregnskapet og for at det gir et rettviseende bilde i samsvar med regnskapslovens regler og god regnskapsskikk i Norge. Ledelsen er også ansvarlig for slik intern kontroll som den finner nødvendig for å kunne utarbeide et årsregnskap som ikke inneholder vesentlig feilinformasjon, verken som følge av misligheter eller utilsiktede feil.

Ved utarbeidelsen av årsregnskapet må ledelsen ta standpunkt til selskapets evne til fortsatt drift og opplyse om forhold av betydning for fortsatt drift. Forutsetningen om fortsatt drift skal legges til grunn for årsregnskapet så lenge det ikke er sannsynlig at virksomheten vil bli avviklet.



Revisorkollegiet

Revisors oppgaver og plikter ved revisjonen av årsregnskapet

Vårt mål er å oppnå betryggende sikkerhet for at årsregnskapet som helhet ikke inneholder vesentlig feilinformasjon, verken som følge av misligheter eller utilsiktede feil, og å avgi en revisjonsberetning som inneholder vår konklusjon. Betryggende sikkerhet er en høy grad av sikkerhet, men ingen garanti for at en revisjon utført i samsvar med ISA-ene, alltid vil avdekke vesentlig feilinformasjon som eksisterer. Feilinformasjon kan oppstå som følge av misligheter eller utilsiktede feil. Feilinformasjon blir vurdert som vesentlig dersom den enkeltvis eller samlet med rimelighet kan forventes å påvirke økonomiske beslutninger som brukerne foretar basert på årsregnskapet.

For revisors oppgaver og plikter se:

<https://revisorforeningen.no/om-revisjon/revisjonsberetning-revisors-oppgaver-og-plikter/>.

Drammen, 11.mai 2022
Revisorkollegiet AS

John Arild Delsbakk
Statsautorisert revisor

Elektronisk signert

Penneo Dokumentnr: HU078-YYA6T-Y3TNF-J5S1J-3TG81-EPB88



PENNEO

Signaturene i dette dokumentet er juridisk bindende. Dokument signert med "Penneo™ - sikker digital signatur".
De signerende parter sin identitet er registrert, og er listet nedenfor.

"Med min signatur bekrefter jeg alle datoer og innholdet i dette dokument."

John Arild Delsbekk

Partner

Serienummer: 9578-5994-4-1905960

IP: 79.161.xxx.xxx

2022-05-16 05:56:50 UTC



Penneo Dokumentnr: HU078-YYA6T-Y3TNE-J55TJ-3TG81-EPB88

Dokumentet er signert digitalt, med **Penneo.com**. Alle digitale signatur-data i dokumentet er sikret og validert av den datamaskin-utregnede hash-verdien av det opprinnelige dokument. Dokumentet er låst og tids-stemplet med et sertifikat fra en betrodd tredjepart. All kryptografisk bevis er integrert i denne PDF, for fremtidig validering (hvis nødvendig).

Hvordan bekrefter at dette dokumentet er originalen?

Dokumentet er beskyttet av ett Adobe CDS sertifikat. Når du åpner dokumentet i

Adobe Reader, skal du kunne se at dokumentet er sertifisert av **Penneo e-signature service <penneo@penneo.com>**. Dette garanterer at innholdet i dokumentet ikke har blitt endret.

Det er lett å kontrollere de kryptografiske beviser som er lokalisert inne i dokumentet, med Penneo validator - <https://penneo.com/validate>