



ÅRSREGNSKAPET FOR REGNSKAPSÅRET 2023 - GENERELL INFORMASJON

Enheten

Organisasjonsnummer: 918 912 320
Organisasjonsform: Aksjeselskap
Foretaksnavn: GS MASKIN AS
Forretningsadresse: Krokenveien 1649
3760 NESLANDSVATN

Regnskapsår

Årsregnskapets periode: 01.01.2023 - 31.12.2023

Konsern

Morselskap i konsern: Nei

Regnskapsregler

Regler for små foretak benyttet: Ja
Benyttet ved utarbeidelsen av årsregnskapet til selskapet: Regnskapslovens alminnelige regler

Årsregnskapet fastsatt av kompetent organ

Bekreftet av representant for selskapet: Cecilie Mostad
Dato for fastsettelse av årsregnskapet: 05.06.2024

Grunnlag for avgivelse

År 2023: Årsregnskapet er elektronisk innlevert
År 2022: Tall er hentet fra elektronisk innlevert årsregnskap fra 2023

Det er ikke krav til at årsregnskapet m.v. som sendes til Regnskapsregisteret er undertegnet. Kontrollen på at dette er utført ligger hos revisor/enhetens øverste organ. Sikkerheten ivaretas ved at innsender har rolle/rettighet for innsending av årsregnskapet via Altinn, og ved at det bekreftes at årsregnskapet er fastsatt av kompetent organ.

Brønnøysundregistrene, 17.07.2025



Resultatregnskap

Beløp i: NOK	Note	2023	2022
RESULTATREGNSKAP			
Inntekter			
Salgsinntekt		108 438 613	146 465 551
Annen driftsinntekt		5 574 152	2 024 550
Sum inntekter		114 012 765	148 490 101
Kostnader			
Varekostnad	1	35 604 882	63 986 896
Lønnskostnad	2	29 154 119	28 249 240
Avskrivning av driftsmidler og immaterielle eiendeler	3	2 050 126	1 680 095
Nedskrivning av varige driftsmidler og immaterielle eiendeler	3		
Annen driftskostnad	2	39 470 706	37 289 800
Sum kostnader		106 279 834	131 206 031
Driftsresultat		7 732 932	17 284 070
Finansinntekter og finanskostnader			
Annen renteinntekt		3 870	1 321
Annen finansinntekt		7 777	
Sum finansinntekter		11 647	1 321
Annen rentekostnad		934 366	519 177
Sum finanskostnader		934 366	519 177
Netto finans		-922 719	-517 856
Ordinært resultat før skattekostnad		6 810 213	16 766 215
Skattekostnad på resultat	4	1 499 125	3 690 770
Ordinært resultat etter skattekostnad		5 311 088	13 075 445
Årsresultat	5	5 311 088	13 075 445
Årsresultat etter minoritetsinteresser		5 311 088	13 075 445
Totalresultat		5 311 088	13 075 445



Resultatregnskap

Beløp i: NOK	Note	2023	2022
Overføringer og disponeringer			
Avgitt konsernbidrag		572 271	
Avsatt til annen egenkapital		4 738 817	13 075 445
Sum overføringer og disponeringer		5 311 088	13 075 445



Balanse

Beløp i: NOK	Note	2023	2022
BALANSE - EIENDELER			
Anleggsmidler			
Immaterielle eiendeler			
Utsatt skattefordel	4		
Varige driftsmidler			
Tomter, bygninger o.a. fast eiendom		1 504 435	3 227 467
Maskiner og anlegg		5 216 395	5 405 192
Transportmidler		1 771 373	1 335 024
Driftsløsøre, inventar o.a. utstyr	3		
Sum varige driftsmidler	3	8 492 203	9 967 682
Finansielle anleggsmidler			
Lån til foretak i samme konsern	6		
Andre langsiktige fordringer		381 747	470 871
Sum finansielle anleggsmidler		381 747	470 871
Sum anleggsmidler		8 873 950	10 438 553
Omløpsmidler			
Varer			
Sum varer	1	2 277 492	920 068
Fordringer			
Kundefordringer	6, 7	38 096 087	38 317 160
Andre kortsiktige fordringer	6	2 632 849	3 993 172
Konsernfordringer		3 976 601	1 094 201
Sum fordringer	6	44 705 537	43 404 532
Bankinnskudd, kontanter og lignende			
Bankinnskudd, kontanter o.l.	8	1 044 934	5 245 826
Sum bankinnskudd, kontanter og lignende		1 044 934	5 245 826
Sum omløpsmidler		48 027 962	49 570 426
SUM EIENDELER		56 901 912	60 008 979



Balanse

Beløp i: NOK	Note	2023	2022
BALANSE - EGENKAPITAL OG GJELD			
Egenkapital			
Innskutt egenkapital			
Aksjekapital	9	30 000	30 000
Sum innskutt egenkapital		30 000	30 000
Opptjent egenkapital			
Annen egenkapital		26 421 410	21 682 593
Sum opptjent egenkapital		26 421 410	21 682 593
Sum egenkapital	5	26 451 410	21 712 593
Gjeld			
Langsiktig gjeld			
Utsatt skatt	4	2 929 912	1 803 330
Sum avsetninger for forpliktelser		2 929 912	1 803 330
Annen langsiktig gjeld			
Konvertible lån	10		
Obligasjonslån	10		
Gjeld til kredittinstitusjoner	6, 10	1 543 949	908 373
Langsiktig konserngjeld	6, 10		
Øvrig langsiktig gjeld			280 000
Sum annen langsiktig gjeld	10	1 543 949	1 188 373
Sum langsiktig gjeld		4 473 861	2 991 703
Kortsiktig gjeld			
Gjeld til kredittinstitusjoner		8 471 452	5 394 049
Leverandørgjeld	6	10 830 395	20 181 336
Betalbar skatt	4	211 135	3 835 783
Skyldig offentlige avgifter		3 399 271	3 163 396
Kortsiktig konserngjeld		533 680	
Annen kortsiktig gjeld	6	2 530 709	2 730 119
Sum kortsiktig gjeld	6	25 976 641	35 304 683



Balanse

Beløp i: NOK	Note	2023	2022
Sum gjeld		30 450 502	38 296 386
SUM EGENKAPITAL OG GJELD		56 901 912	60 008 979



Brønnøysundregistrene

ÅRSREGNSKAP FOR REGNSKAPSÅRET 2023 - GENERELL INFORMASJON

Journalnummer: 2024 533490

Enheten

Organisasjonsnummer: 918 912 320
Organisasjonsform: Aksjeselskap
Foretaksnavn: GS MASKIN AS
Forretningsadresse: Krokenveien 1649
3760 NESLANDSVATN

Regnskapsår

Årsregnskapets periode: 01.01.2023 - 31.12.2023

Konsern

Morselskap i konsern: Nei

Regnskapsregler

Regler for små foretak benyttet: Ja
Benyttet ved utarbeidelsen av
årsregnskapet til selskapet: Regnskapslovens alminnelige regler

Årsregnskapet fastsatt av kompetent organ

Bekreftet av representant for selskapet: Cecilie Mostad
Dato for fastsettelse av årsregnskapet: 05.06.2024

Revisjon

Årsregnskapet er utarbeidet av ekstern
autorisert regnskapsfører: Ja

Grunnlag for avgivelse

År 2023: Årsregnskap er elektronisk innlevert.
År 2022: Tall er hentet fra elektronisk innlevert årsregnskap fra 2023.

Det er ikke krav til at årsregnskapet m.v. som sendes til Regnskapsregisteret er undertegnet. Kontrollen på at dette er utført ligger hos revisor/enhetens øverste organ. Sikkerheten ivaretas ved at innsender har rolle/rettighet for innsending av årsregnskapet via Altinn, og ved at det bekreftes at årsregnskapet er fastsatt av kompetent organ.

Brønnøysundregistrene, 27.06.2024



Organisasjonsnr: 918 912 320
GS MASKIN AS

RESULTATREGNSKAP

Beløp i: NOK	Note	2023	2022
RESULTATREGNSKAP			
Inntekter			
Salgsinntekt		108 438 613	146 465 551
Annen driftsinntekt		5 574 152	2 024 550
Sum inntekter		114 012 765	148 490 101
Kostnader			
Varekostnad	1	35 604 882	63 986 896
Lønnskostnad	2	29 154 119	28 249 240
Avskrivning av driftsmidler og immaterielle eiendeler	3	2 050 126	1 680 095
Nedskrivning av varige driftsmidler og immaterielle eiendeler	3		
Annen driftskostnad	2	39 470 706	37 289 800
Sum kostnader		106 279 834	131 206 031
Driftsresultat		7 732 932	17 284 070
Finansinntekter og finanskostnader			
Annen renteinntekt		3 870	1 321
Annen finansinntekt		7 777	
Sum finansinntekter		11 647	1 321
Annen rentekostnad		934 366	519 177
Sum finanskostnader		934 366	519 177
Netto finans		-922 719	-517 856
Ordinært resultat før skattekostnad		6 810 213	16 766 215
Skattekostnad på resultat	4	1 499 125	3 690 770
Ordinært resultat etter skattekostnad		5 311 088	13 075 445
Årsresultat	5	5 311 088	13 075 445
Årsresultat etter minoritetsinteresser		5 311 088	13 075 445
Totalresultat		5 311 088	13 075 445
Overføringer og disponeringer			
Avgitt konsernbidrag		572 271	
Avsatt til annen egenkapital		4 738 817	13 075 445



Sum overføringer og
disponeringer

5 311 088

13 075 445



Organisasjonsnr: 918 912 320
GS MASKIN AS

BALANSE

Beløp i: NOK	Note	2023	2022
BALANSE - EIENDELER			
Anleggsmidler			
Immaterielle eiendeler			
Utsatt skattefordel	4		
Varige driftsmidler			
Tomter, bygninger o.a. fast eiendom			
		1 504 435	3 227 467
Maskiner og anlegg		5 216 395	5 405 192
Transportmidler		1 771 373	1 335 024
Driftsløsøre, inventar o. a. utstyr	3		
Sum varige driftsmidler	3	8 492 203	9 967 682
Finansielle anleggsmidler			
Lån til foretak i samme konsern			
	6		
Andre langsiktige fordringer		381 747	470 871
Sum finansielle anleggsmidler		381 747	470 871
Sum anleggsmidler		8 873 950	10 438 553
Omløpsmidler			
Varer			
Sum varer	1	2 277 492	920 068
Fordringer			
Kundefordringer	6, 7	38 096 087	38 317 160
Andre kortsiktige fordringer	6	2 632 849	3 993 172
Konsernfordringer		3 976 601	1 094 201
Sum fordringer	6	44 705 537	43 404 532
Bankinnskudd, kontanter og lignende			
Bankinnskudd, kontanter o. l.			
	8	1 044 934	5 245 826
Sum bankinnskudd, kontanter og lignende		1 044 934	5 245 826
Sum omløpsmidler		48 027 962	49 570 426
SUM EIENDELER		56 901 912	60 008 979
BALANSE - EGENKAPITAL OG GJELD			



Egenkapital			
Innskutt egenkapital			
Aksjekapital	9	30 000	30 000
Sum innskutt egenkapital		30 000	30 000
Opptjent egenkapital			
Annen egenkapital		26 421 410	21 682 593
Sum opptjent egenkapital		26 421 410	21 682 593
Sum egenkapital	5	26 451 410	21 712 593
Gjeld			
Langsiktig gjeld			
Utsatt skatt	4	2 929 912	1 803 330
Sum avsetninger for forpliktelse		2 929 912	1 803 330
Annen langsiktig gjeld			
Konvertible lån	10		
Obligasjonslån	10		
Gjeld til kredittinstitusjoner	6, 10	1 543 949	908 373
Langsiktig konserngjeld	6, 10		
Øvrig langsiktig gjeld			280 000
Sum annen langsiktig gjeld	10	1 543 949	1 188 373
Sum langsiktig gjeld		4 473 861	2 991 703
Kortsiktig gjeld			
Gjeld til kredittinstitusjoner			
Leverandørgjeld	6	8 471 452	5 394 049
Betalbar skatt	4	10 830 395	20 181 336
Skyldig offentlige avgifter		211 135	3 835 783
Kortsiktig konserngjeld		3 399 271	3 163 396
Annen kortsiktig gjeld	6	533 680	
Sum kortsiktig gjeld	6	2 530 709	2 730 119
Sum gjeld		30 450 502	38 296 386
SUM EGENKAPITAL OG GJELD		56 901 912	60 008 979



Organisasjonsnr: 918 912 320
GS MASKIN AS

NOTEOPPLYSNINGER - SELSKAP - alle poster oppgitt i hele tall

Note

Antall årsverk i regnskapsåret
1.00

<u>Sum</u>	<u>Beløp</u>
------------	--------------

<u>Balanseført verdi 31.12.</u>	<u>Varige driftsmidler</u>	<u>Immaterielle eiend.</u>
---------------------------------	----------------------------	----------------------------

Konsernregnskap

Morselskapet sitt navn

Forretningskontor for morselskapet

Begrunnelse for at datterselskap er utelatt fra konsolideringen

<u>Samlet beløp - tilknyttet selskap</u>	<u>Årets</u>	<u>Fjorårets</u>
--	--------------	------------------

<u>Samlet beløp - foretak i samme konsern</u>	<u>Årets</u>	<u>Fjorårets</u>
---	--------------	------------------

<u>Samlet beløp - foretak i samme konsern</u>	<u>Årets</u>	<u>Fjorårets</u>
---	--------------	------------------

<u>Samlet beløp - felles kontrollert virksomhet</u>	<u>Årets</u>	<u>Fjorårets</u>
---	--------------	------------------

<u>Pantstillelse</u>	<u>Beløp</u>
----------------------	--------------

<u>Beholdning av egne aksjer</u>	<u>Antall</u>	<u>Pålydende</u>	<u>Andel av aksjek.</u>
----------------------------------	---------------	------------------	-------------------------



Årsregnskap 2023

Gs Maskin AS

Styrets årsberetning
Resultatregnskap
Balanse
Kontantstrøm
Noter til regnskapet



Org.nr.: 918 912 320



Årsberetning 2023 for Gs Maskin AS

Selskapets virksomhet er entreprenør innen anlegg. Selskapets virksomhet drives i Norge med hovedtyngden i Vestfold, Telemark og Agder.

Omsetningen for 2023 ble nær 114 millioner. Resultatet og egenkapitalen anses tilfredsstillende slik at foresatt drift kan forsvares som forutsetning for den økonomiske stillingen. Styret mener at årsregnskapet gir rettvise oversikt over utviklingen og resultatet av virksomheten og den finansielle stillingen vist i balansen.

Selskapets forventede utvikling er i stor grad avhengig av generelle konjunkturer og eksterne forhold som f.eks. rentenivå. Styret har imidlertid ikke kjennskap til at det har oppstått forhold som skulle tilsa en negativ utvikling i forhold til et normalår.

Antall ansatte har vært 36 hvorav antall kvinner er 1. Styret anser arbeidsmiljøet i selskapet som bra.

Totalt fravær: 3%.

Skader og ulykker: Ingen skader av betydning.

Det arbeides kontinuerlig for å oppnå full likestilling på alle nivå selv om denne bransjen har vært svært mannsdominert. Styret er opptatt av at diskriminering ikke forekommer.

Selskapets virksomhet påvirker ikke det ytre miljø i større grad enn det som er vanlig for denne bransjen. Alt avfall leveres til godkjente mottakere.

Sannidal, 05.06.2024

Styret i Gs Maskin AS

Asbjørn Pedersen
styreleder/daglig leder

Cecilie Mostad
styremedlem



RESULTATREGNSKAP

GS MASKIN AS

DRIFTSINNEKTER OG DRIFTSKOSTNADER	Note	2023	2022
Salgsinntekt		108 438 613	146 465 551
Annen driftsinntekt		5 574 152	2 024 550
Sum driftsinntekter		114 012 765	148 490 101
Varekostnad	1	35 604 882	63 986 896
Lønnskostnad	2	29 154 119	28 249 240
Avskrivning av driftsmidler og immaterielle eiendeler	3	2 050 126	1 680 095
Annen driftskostnad	2	39 470 706	37 289 800
Sum driftskostnader		106 279 834	131 206 031
Driftsresultat		7 732 932	17 284 070
FINANSINNEKTER OG FINANSKOSTNADER			
Annen renteinntekt		3 870	1 321
Annen finansinntekt		7 777	0
Annen rentekostnad		934 366	519 177
Resultat av finansposter		-922 719	-517 856
Resultat før skattekostnad		6 810 213	16 766 215
Skattekostnad på resultat	4	1 499 125	3 690 770
Årsresultat	5	5 311 088	13 075 445
OVERFØRINGER			
Avsatt konsernbidrag		572 271	0
Avsatt til annen egenkapital		4 738 817	13 075 445
Sum overføringer		5 311 088	13 075 445



BALANSE

GS MASKIN AS

EIENDELER	Note	2023	2022
ANLEGGSMIDLER			
IMMATERIELLE EIENDELER			
VARIGE DRIFTSMIDLER			
Tomter, bygninger o.a. fast eiendom		1 504 435	3 227 467
Maskiner og anlegg		5 216 395	5 405 192
Transportmidler		1 771 373	1 335 024
Sum varige driftsmidler	3	8 492 203	9 967 682
FINANSIELLE ANLEGGSMIDLER			
Andre langsiktige fordringer		381 747	470 871
Sum finansielle anleggsmidler		381 747	470 871
Sum anleggsmidler		8 873 950	10 438 553
OMLØPSMIDLER			
Lager av varer og annen beholdning	1	2 277 492	920 068
FORDRINGER			
Kundefordringer	6, 7	38 096 087	38 317 160
Andre kortsiktige fordringer	6	2 632 849	3 993 172
Konsernfordringer		3 976 601	1 094 201
Sum fordringer	6	44 705 537	43 404 532
INVESTERINGER			
Bankinnskudd, kontanter o.l.	8	1 044 934	5 245 826
Sum omløpsmidler		48 027 962	49 570 426
Sum eiendeler		56 901 912	60 008 979



BALANSE

GS MASKIN AS

EGENKAPITAL OG GJELD	Note	2023	2022
EGENKAPITAL			
INNSKUTT EGENKAPITAL			
Aksjekapital	9	30 000	30 000
Sum innskutt egenkapital		30 000	30 000
OPPTJENT EGENKAPITAL			
Annen egenkapital		26 421 410	21 682 593
Sum opptjent egenkapital		26 421 410	21 682 593
Sum egenkapital	5	26 451 410	21 712 593
GJELD			
AVSETNING FOR FORPLIKTELSER			
Utsatt skatt	4	2 929 912	1 803 330
Sum avsetning for forpliktelser		2 929 912	1 803 330
ANNEN LANGSIKTIG GJELD			
Gjeld til kredittinstitusjoner	6, 10	1 543 949	908 373
Øvrig langsiktig gjeld		0	280 000
Sum annen langsiktig gjeld	10	1 543 949	1 188 373
KORTSIKTIG GJELD			
Gjeld til kredittinstitusjoner		8 471 452	5 394 049
Leverandørgjeld	6	10 830 395	20 181 336
Betalbar skatt	4	211 135	3 835 783
Skyldig offentlige avgifter		3 399 271	3 163 396
Konserngjeld		533 680	0
Annen kortsiktig gjeld	6	2 530 709	2 730 119
Sum kortsiktig gjeld	6	25 976 641	35 304 683
Sum gjeld		30 450 502	38 296 386
Sum egenkapital og gjeld		56 901 912	60 008 979

Sannidal, 05.06.2024
Styret i Gs Maskin AS

Asbjørn Pedersen
styreleder/daglig leder

Cecilie Mostad
styremedlem



INDIREKTE KONTANTSTRØM

GS MASKIN AS

	Note	2023	2022
KONTANTSTRØMMER FRA OPERASJONELLE AKTIVITETER			
Resultat før skattekostnad		6 810 213	16 766 215
Periodens betalte skatt		3 835 783	1 382 481
Tap/gevinst ved salg av anleggsmidler		-5 328 718	-1 987 747
Ordinære avskrivninger		2 050 126	1 680 095
Endring i varelager		-1 357 425	-41 378
Endring i kundefordringer		221 072	-13 313 450
Endring i leverandørgjeld		-9 350 941	8 494 294
Endring i andre tidsavgrensingsposter		-1 685 612	-26 782
Netto kontantstrøm fra operasjonelle aktiviteter		-12 477 067	10 188 766
KONTANTSTRØMMER FRA INVESTERINGSAKTIVITETER			
Innbetalinger ved salg av varige driftsmidler		12 380 961	3 500 000
Utbetalinger ved kjøp av varige driftsmidler		7 626 890	5 121 956
Utbetalinger ved kjøp av andre investeringer		0	450 871
Innbetalinger ved salg av andre investeringer		89 124	0
Netto kontantstrøm fra investeringsaktiviteter		4 843 195	-2 072 827
KONTANTSTRØMMER FRA FINANSIERINGSAKTIVITETER			
Innbetalinger ved opptak av ny langsiktig gjeld		355 576	0
Utbetalinger ved nedbetaling av langsiktig gjeld		0	1 961 796
Utbetalinger av konsernbidrag		0	9 000 000
Netto kontantstrøm fra finansieringsaktiviteter		355 576	-10 961 796
Netto endring i kontanter og kontantekvivalenter		-7 278 295	-2 845 857
Beh. av kont. og kontantekvivalenter ved per. begynnel		-148 223	2 697 635
Beh. av kont. og kontantekvivalenter ved per. slutt		-7 426 518	-148 222



GS MASKIN AS

ORG.NR: 918 912 320

Regnskapsprinsipper

Årsregnskapet er satt opp i samsvar med regnskapslovens bestemmelser og god regnskapsskikk.

BRUK AV ESTIMATER

I utarbeidelse av årsregnskapet har man brukt estimater og forutsetninger som har påvirket resultatregnskapet og verdsettelsen av eiendeler og gjeld, samt usikre eiendeler og forpliktelser på balansedagen i henhold til god regnskapsskikk. Områder som i stor grad inneholder slike skjønsmessige vurderinger, høy grad av kompleksitet, eller områder hvor forutsetninger og estimater er vesentlige for årsregnskapet, er beskrevet i notene.

INNETEKTER

Inntektsføring ved salg av varer skjer på leveringstidspunktet. Tjenester inntektsføres etter hvert som de leveres. Inntekter fra salg av tjenester og langsiktige tilvirkingsprosjekter (anleggskontrakter) resultatføres i takt med prosjektets fullføringsgrad, når utfallet av transaksjonen kan estimeres på en pålitelig måte. Når transaksjonens utfall ikke kan estimeres pålitelig, vil kun inntekter tilsvarende påløpte prosjektkostnader inntektsføres. I den perioden det blir identifisert at et prosjekt vil gi et negativt resultat, vil det estimerte tapet på kontrakten bli resultatført i sin helhet.

SKATT

Skattekostnaden i resultatregnskapet omfatter både periodens betalbare skatt og endring i utsatt skatt. Utsatt skatt er beregnet med 22 % på grunnlag av de midlertidige forskjeller som eksisterer mellom regnskapsmessige og skattemessige verdier, samt ligningsmessig underskudd til fremføring ved utgangen av regnskapsåret. Skatteøkende og skattereduserende midlertidige forskjeller som reverserer eller kan reverseres i samme periode er utlignet og nettoført. Netto utsatt skattefordel balanseføres i den grad det er sannsynlig at denne kan bli utnyttet.

KLASSIFISERING OG VURDERING AV ANLEGGSMIDLER

Anleggsmidler omfatter eiendeler bestemt til varig eie og bruk. Anleggsmidler er vurdert til anskaffelseskost, fratrukket avskrivninger og nedskrivninger. Langsiktig gjeld balanseføres til nominelt beløp på transaksjonstidspunktet.

Varige driftsmidler balanseføres og avskrives over driftsmidlets økonomiske levetid. Vesentlige driftsmidler som består av flere betydelige komponenter med ulik levetid er dekomponert med ulik avskrivningstid for de ulike komponentene. Direkte vedlikehold av driftsmidler kostnadsføres løpende under driftskostnader, mens påkostninger eller forbedringer tillegges driftsmidlets kostpris og avskrives i takt med driftsmidlet. Varige driftsmidler nedskrives til gjenvinnbart beløp ved verdifall som forventes ikke å være forbigående. Gjenvinnbart beløp er det høyeste av netto salgsverdi og verdi i bruk. Verdi i bruk er nåverdi av fremtidige kontantstrømmer knyttet til eiendelen. Nedskrivningen reverseres når grunnlaget for nedskrivningen ikke lenger er til stede.

KLASSIFISERING OG VURDERING AV OMLØPSMIDLER

Omløpsmidler og kortsiktig gjeld omfatter normalt poster som forfaller til betaling innen ett år etter balansedagen, samt poster som knytter seg til varekretsløpet. Omløpsmidler vurderes til laveste verdi av anskaffelseskost og virkelig verdi. Kortsiktig gjeld balanseføres til nominelt beløp på transaksjonstidspunktet.

VARER

Varer er vurdert til det laveste av anskaffelseskost og netto salgsverdi. Netto salgsverdi er estimert salgspris ved ordinær drift etter fradrag for beregnede nødvendige utgifter for gjennomføring av salget. Anskaffelseskost inkluderer utgifter påløpt ved anskaffelse av varene og kostnader for å bringe varene til nåværende plassering og tilordnes ved bruk av FIFO - prinsippet.

GS MASKIN AS

SIDE 7



GS MASKIN AS

ORG.NR: 918 912 320

FORDRINGER

Kundefordringer og andre fordringer oppføres til pålydende etter fradrag for avsetning til forventet tap. Avsetning til tap gjøres på grunnlag av en individuell vurdering av de enkelte fordringene. For øvrige kundefordringer utføres en uspesifisert avsetning for å dekke forventet tap på krav.

KONTANTSTRØMOPPSTILLING

Kontantstrømoppstillingen er utarbeidet etter den indirekte metoden. Kontanter og kontantekvivalenter omfatter kontanter, bankinnskudd og andre kortsiktige, likvide plasseringer.

Note 1 Varer

Varelager	2023	2022
Lager av egentilvirkede ferdigvarer	2 277 492	920 068
Sum varelager	2 277 492	920 068

Varelager består av masser og sprengstoff.

Note 2 Lønnskostnader og ytelser, godtgjørelser til daglig leder, styret og revisor

LØNSSKOSTNADER

	2023	2022
Lønninger	23 832 836	22 437 841
Arbeidsgiveravgift	3 651 952	3 382 589
Andre ytelser	1 669 331	2 428 810
Sum	29 154 119	28 249 240

Selskapet har i 2023 sysselsatt 36 årsverk.

PENSJONSFORPLIKTELSE

Selskapet er pliktig til å ha tjenestepensjonsordning etter lov om obligatorisk tjenestepensjon. Selskapets pensjonsordning tilfredsstiller kravene i denne lov.

Note 3 Anleggsmidler

	Bygninger og tomter	Maskiner og anlegg	Driftsløse, inventar ol.	Transportmidler	Sum
Anskaffelseskost pr. 01.01.23	3 615 377	7 714 984	139 450	1 986 831	13 456 642
Tilgang kjøpte driftsmidler	101 500	3 646 596	1 258 682	2 620 112	7 626 890
Avgang i året	2 016 088	4 054 075	160 758	1 768 551	7 999 472
Anskaffelseskost 31.12.23	1 700 789	7 307 505	1 237 374	2 838 392	13 084 060
Akkumulerte avskrivninger 31.12.23	196 354	3 135 507	192 975	1 067 018	4 591 854
Av- og nedskrivninger pr. 31.12.23	196 354	3 135 507	192 975	1 067 018	4 591 854
Bokført verdi 31.12.23	1 504 436	4 171 997	1 044 399	1 771 374	8 492 206
Årets ordinære avskrivninger	98 998	1 242 565	118 700	589 864	2 050 126

Økonomisk levetid	5-10 år	0-20 år	5-10 år	0-5 år
Avskrivningsplan	saldo 0-2%	saldo 0-30%		saldo 0-35%

GS MASKIN AS

SIDE 8



GS MASKIN AS

ORG.NR: 918 912 320

Note 4 Skatt

Årets skattegrunnlag	2023	2022	
Betalbar skatt	372 543	3 835 783	
Endring i utsatt skatt	1 126 582	-145 013	
Sum skattekostnad	1 499 125	3 690 770	
Beregning av årets skattegrunnlag:	2023	2022	
Ordinært resultat før skattekostnad	6 810 213	16 766 215	
Permanente forskjeller	4 000	0	
Endring i midlertidige forskjeller	-5 120 829	0	
Avgitt konsernbidrag	-733 680	0	
Årets skattegrunnlag	959 704	16 766 215	
Betalbar skatt i balansen:	2023	2022	
Betalbar skatt på årets resultat	372 545	3 835 783	
Betalbar skatt på avgitt konsernbidrag	-161 410	0	
Sum betalbar skatt i balansen	211 135	3 835 783	
Oversikt over midlertidige forskjeller:	2023	2022	Endring
Varige driftsmidler	6 367 194	2 557 101	-3 810 093
Fordringer	-100 000	-100 000	0
Gevinst- og tapskonto	-214 272	78 114	292 386
Sum	6 052 923	2 535 215	-3 517 707
Sum	6 052 923	2 535 215	-3 517 707
Utsatt skatt (22 %)	2 929 912	1 803 330	-1 126 582
Forklaring til hvorfor årets skattekostnad ikke utgjør 22 % av resultat før skatt:	2023	2022	
Resultat før skatt	6 810 213	16 766 215	
22 % skatt av resultat før skatt	1 498 247	3 688 567	
Permanente forskjeller 22 %	880	0	
Beregnet skattekostnad	1 499 127	3 688 567	
Effektiv skattesats	22,0 %	22,0 %	

GS MASKIN AS

SIDE 9



GS MASKIN AS

ORG.NR: 918 912 320

Note 5 Egenkapital

	Aksjekapital	Overkurs	Annen Innskutt egenkapital	Annen egenkapital	Sum egenkapital
Pr. 31.12.2022	30 000	0	0	21 682 593	21 712 593
Årets resultat				5 311 088	5 311 088
Konsernbidrag avgitt				-572 271	-572 271
Pr 31.12.2023	30 000	0	0	26 421 410	26 451 410

Note 6 Mellomværende med selskap i samme konsern

	2023	2022
Fordringer		
Andre kortsiktige fordr. konsern, Arbjørn Pedersen AS	3 976 601	1 094 201
Sum	3 976 601	1 094 201
Gjeld		
Annen kortsiktig gjeld konsern Kragerø Næringspark AS og Miljøpark Grenland AS	533 680	0
Sum	533 680	0

Note 7 Kundefordringer

	2023	2022
Kundefordringer til pålydende	38 196 087	38 417 160
Avsetning til tap	-100 000	-100 000
Balanseført verdi av kundefordringer 31.12	38 096 087	38 317 160

Kostnadsført tap er klassifisert som annen driftskostnad i regnskapet.

Note 8 Bankinnskudd

Innestående midler på skattetrekkkonto (bundne midler) er på kr. 969 993.

GS MASKIN AS

SIDE 10



GS MASKIN AS

ORG.NR: 918 912 320

Note 9 Aksjonærer

AKSJEKAPITALEN I GS MASKIN AS PR. 31.12.2023 BESTÅR AV:

	Antall	Pålydende	Bokført
Ordinære aksjer	300	100,0	30 000
Sum	300		30 000

EIERSTRUKTUR

	Sum	Eierandel	Stemmeandel
Asbjørn Pedersen AS	300	100,00	100,00
Totalt antall aksjer	300	100,00	100,00

Egne aksjer er ikke aktuelt.

Note 10 Langsiktig gjeld

Gjeld som forfaller mer enn fem år etter regnskapsårets slutt

	2023	2022
Gjeld til kredittinstitusjoner	1 543 949	908 373
Øvrig langsiktig gjeld	0	280 000
Sum	1 543 949	1 188 373

Balanseført verdi, driftsmidler kr 8 492 203.

GS MASKIN AS

SIDE 11



Revisjon Sør AS
Henrik Wergelands gate 27
4612 Kristiansand
Tlf 38 12 38 60

www.revisjonsor.no
post@revisjonsor.no

Org. nr. 943 708 428 MVA
Foretaksregisteret

Godkjent revisjonsselskap
Autorisert regnskapsførerselskap
Medlem av Den norske Revisorforening

Til generalforsamlingen i GS Maskin AS

Uavhengig revisors beretning for 2023

Konklusjon

Vi har revidert årsregnskapet for GS Maskin AS som viser et overskudd på NOK 5 311 088. Årsregnskapet består av balanse per 31. desember 2023, resultatregnskap, oppstilling over endringer i egenkapital og kontantstrømoppstilling for regnskapsåret avsluttet per denne datoen og noter til årsregnskapet, herunder et sammendrag av viktige regnskapsprinsipper.

Etter vår mening

- oppfyller årsregnskapet gjeldende lovkrav, og
- gir årsregnskapet et rettviseende bilde av selskapets finansielle stilling per 31. desember 2023 og av dets resultater og kontantstrømmer for regnskapsåret avsluttet per denne datoen i samsvar med regnskapslovens regler og god regnskapskikk i Norge.

Grunnlag for konklusjonen

Vi har gjennomført revisjonen i samsvar med International Standards on Auditing (ISA-ene). Våre oppgaver og plikter i henhold til disse standardene er beskrevet nedenfor under "Revisors oppgaver og plikter ved revisjonen av årsregnskapet". Vi er uavhengige av selskapet i samsvar med kravene i relevante lover og forskrifter i Norge og International Code of Ethics for Professional Accountants (inkludert internasjonale uavhengighetsstandarder) utstedt av International Ethics Standards Board for Accountants (IESBA-reglene), og vi har overholdt våre øvrige etiske forpliktelser i samsvar med disse kravene. Innhentet revisjonsbevis er etter vår vurdering tilstrekkelig og hensiktsmessig som grunnlag for vår konklusjon.

Øvrig informasjon

Styret og daglig leder (ledelsen) er ansvarlige for informasjonen i årsberetningen. Vår konklusjon om årsregnskapet ovenfor dekker ikke informasjonen i årsberetningen.

I forbindelse med revisjonen av årsregnskapet er det vår oppgave å lese årsberetningen. Formålet er å vurdere hvorvidt det foreligger vesentlig inkonsistens mellom årsberetningen og årsregnskapet og den kunnskap vi har opparbeidet oss under revisjonen av årsregnskapet, eller hvorvidt informasjon i årsberetningen ellers fremstår som vesentlig feil. Vi har plikt til å rapportere dersom årsberetningen fremstår som vesentlig feil. Vi har ingenting å rapportere i så henseende.

Basert på kunnskapen vi har opparbeidet oss i revisjonen, mener vi at årsberetningen

- er konsistent med årsregnskapet og
- inneholder de opplysninger som skal gis i henhold til gjeldende lovkrav.



Uavhengig revisors beretning 2023 for GS Maskin AS

Ledelsens ansvar for årsregnskapet

Styret og daglig leder (ledelsen) er ansvarlig for å utarbeide årsregnskapet og for at det gir et rettviseende bilde i samsvar med regnskapslovens regler og god regnskapsskikk i Norge. Ledelsen er også ansvarlig for slik intern kontroll som den finner nødvendig for å kunne utarbeide et årsregnskap som ikke inneholder vesentlig feilinformasjon, verken som følge av misligheter eller utilsiktede feil.

Ved utarbeidelsen av årsregnskapet må ledelsen ta standpunkt til selskapets evne til fortsatt drift og opplyse om forhold av betydning for fortsatt drift. Forutsetningen om fortsatt drift skal legges til grunn for årsregnskapet så lenge det ikke er sannsynlig at virksomheten vil bli avviklet.

Revisors oppgaver og plikter ved revisjonen av årsregnskapet

Vårt mål er å oppnå betryggende sikkerhet for at årsregnskapet som helhet ikke inneholder vesentlig feilinformasjon, verken som følge av misligheter eller utilsiktede feil, og å avgi en revisjonsberetning som inneholder vår konklusjon. Betryggende sikkerhet er en høy grad av sikkerhet, men ingen garanti for at en revisjon utført i samsvar med ISA-ene, alltid vil avdekke vesentlig feilinformasjon. Feilinformasjon kan oppstå som følge av misligheter eller utilsiktede feil. Feilinformasjon er å anse som vesentlig dersom den enkeltvis eller samlet med rimelighet kan forventes å påvirke de økonomiske beslutningene som brukerne foretar på grunnlag av årsregnskapet.

Som del av en revisjon i samsvar med ISA-ene, utøver vi profesjonelt skjønn og utviser profesjonell skepsis gjennom hele revisjonen. I tillegg:

- identifiserer og vurderer vi risikoen for vesentlig feilinformasjon i årsregnskapet, enten det skyldes misligheter eller utilsiktede feil. Vi utformer og gjennomfører revisjonshandlinger for å håndtere slike risikoer, og innhenter revisjonsbevis som er tilstrekkelig og hensiktsmessig som grunnlag for vår konklusjon. Risikoen for at vesentlig feilinformasjon som følge av misligheter ikke blir avdekket, er høyere enn for feilinformasjon som skyldes utilsiktede feil, siden misligheter kan innebære samarbeid, forfalskning, bevisste utelatelser, uriktige fremstillinger eller overstyring av intern kontroll.
- opparbeider vi oss en forståelse av internkontroll som er relevant for revisjonen, for å utforme revisjonshandlinger som er hensiktsmessige etter omstendighetene, men ikke for å gi uttrykk for en mening om effektiviteten av selskapets interne kontroll.
- evaluerer vi om de anvendte regnskapsprinsippene er hensiktsmessige og om regnskapsestimaterne og tilhørende noteopplysninger utarbeidet av ledelsen er rimelige.
- konkluderer vi på om ledelsens bruk av fortsatt drift-forutsetningen er hensiktsmessig, og basert på innhentede revisjonsbevis, hvorvidt det foreligger vesentlig usikkerhet knyttet til hendelser eller forhold som kan skape tvil av betydning om selskapets evne til fortsatt drift. Dersom vi konkluderer med at det eksisterer vesentlig usikkerhet, kreves det at vi i revisjonsberetningen henleder oppmerksomheten på tilleggsopplysningene i årsregnskapet, eller, dersom slike tilleggsopplysninger ikke er tilstrekkelige, at vi modifiserer vår konklusjon. Våre konklusjoner er basert på revisjonsbevis innhentet frem til datoen for revisjonsberetningen. Etterfølgende hendelser eller forhold kan imidlertid medføre at selskapet ikke kan fortsette driften.
- evaluerer vi den samlede presentasjonen, strukturen og innholdet i årsregnskapet, inkludert tilleggsopplysningene, og hvorvidt årsregnskapet gir uttrykk for de underliggende transaksjonene og hendelsene på en måte som gir et rettviseende bilde.

Side - 2 - av 3




Uavhengig revisors beretning 2023 for GS Maskin AS

Vi kommuniserer med styret blant annet om det planlagte innholdet i revisjonen og tidspunkt for revisjonsarbeidet, og eventuelle vesentlige funn i revisjonen, herunder vesentlige svakheter i intern kontroll som vi avdekker gjennom revisjonen.


Risør, 14. juni 2024

Revisjon Sør AS

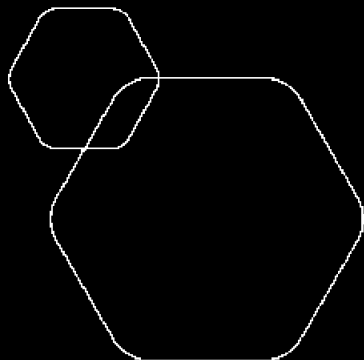

Eirik Andre Lynghaug
Statsautorisert revisor

Side - 3 - av 3



 BankID Signing
Asbjørn Pedersen
2024-06-07

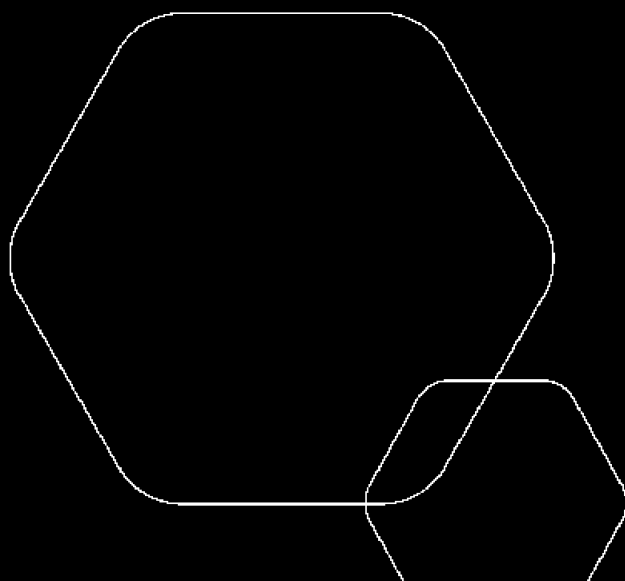
 BankID Signing
Cecilie Mostad
2024-06-07



Årsregnskap 2023

Gs Maskin AS

Styrets årsberetning
Resultatregnskap
Balanse
Kontantstrøm
Noter til regnskapet



Org.nr.: 918 912 320



Årsberetning 2023 for Gs Maskin AS

Selskapets virksomhet er entreprenør innen anlegg. Selskapets virksomhet drives i Norge med hovedtyngden i Vestfold, Telemark og Agder.

Omsetningen for 2023 ble nær 114 millioner. Resultatet og egenkapitalen anses tilfredsstillende slik at foresatt drift kan forsvares som forutsetning for den økonomiske stillingen. Styret mener at årsregnskapet gir rettvise oversikt over utviklingen og resultatet av virksomheten og den finansielle stillingen vist i balansen.

Selskapets forventede utvikling er i stor grad avhengig av generelle konjunkturer og eksterne forhold som f.eks. rentenivå. Styret har imidlertid ikke kjennskap til at det har oppstått forhold som skulle tilsa en negativ utvikling i forhold til et normalår.

Antall ansatte har vært 36 hvorav antall kvinner er 1. Styret anser arbeidsmiljøet i selskapet som bra.

Totalt fravær: 3%.

Skader og ulykker: Ingen skader av betydning.

Det arbeides kontinuerlig for å oppnå full likestilling på alle nivå selv om denne bransjen har vært svært mannsdominert. Styret er opptatt av at diskriminering ikke forekommer.

Selskapets virksomhet påvirker ikke det ytre miljø i større grad enn det som er vanlig for denne bransjen. Alt avfall leveres til godkjente mottakere.

Sannidal, 05.06.2024

Styret i Gs Maskin AS

Asbjørn Pedersen
styreleder/daglig leder

Cecilie Mostad
styremedlem



RESULTATREGNSKAP

GS MASKIN AS

DRIFTSINNEKTER OG DRIFTSKOSTNADER	Note	2023	2022
Salgsinntekt		108 438 613	146 465 551
Annen driftsinntekt		5 574 152	2 024 550
Sum driftsinntekter		114 012 765	148 490 101
Varekostnad	1	35 604 882	63 986 896
Lønnskostnad	2	29 154 119	28 249 240
Avskrivning av driftsmidler og immaterielle eiendeler	3	2 050 126	1 680 095
Annen driftskostnad	2	39 470 706	37 289 800
Sum driftskostnader		106 279 834	131 206 031
Driftsresultat		7 732 932	17 284 070
FINANSINNEKTER OG FINANSKOSTNADER			
Annen renteinntekt		3 870	1 321
Annen finansinntekt		7 777	0
Annen rentekostnad		934 366	519 177
Resultat av finansposter		-922 719	-517 856
Resultat før skattekostnad		6 810 213	16 766 215
Skattekostnad på resultat	4	1 499 125	3 690 770
Årsresultat	5	5 311 088	13 075 445
OVERFØRINGER			
Avsatt konsernbidrag		572 271	0
Avsatt til annen egenkapital		4 738 817	13 075 445
Sum overføringer		5 311 088	13 075 445



BALANSE

GS MASKIN AS

EIENDELER	Note	2023	2022
ANLEGGSMIDLER			
IMMATERIELLE EIENDELER			
VARIGE DRIFTSMIDLER			
Tomter, bygninger o.a. fast eiendom		1 504 435	3 227 467
Maskiner og anlegg		5 216 395	5 405 192
Transportmidler		1 771 373	1 335 024
Sum varige driftsmidler	3	8 492 203	9 967 682
FINANSIELLE ANLEGGSMIDLER			
Andre langsiktige fordringer		381 747	470 871
Sum finansielle anleggsmidler		381 747	470 871
Sum anleggsmidler		8 873 950	10 438 553
OMLØPSMIDLER			
Lager av varer og annen beholdning	1	2 277 492	920 068
FORDRINGER			
Kundefordringer	6, 7	38 096 087	38 317 160
Andre kortsiktige fordringer	6	2 632 849	3 993 172
Konsernfordringer		3 976 601	1 094 201
Sum fordringer	6	44 705 537	43 404 532
INVESTERINGER			
Bankinnskudd, kontanter o.l.	8	1 044 934	5 245 826
Sum omløpsmidler		48 027 962	49 570 426
Sum eiendeler		56 901 912	60 008 979



BALANSE

GS MASKIN AS

EGENKAPITAL OG GJELD	Note	2023	2022
EGENKAPITAL			
INNSKUTT EGENKAPITAL			
Aksjekapital	9	30 000	30 000
Sum innskutt egenkapital		30 000	30 000
OPPTJENT EGENKAPITAL			
Annen egenkapital		26 421 410	21 682 593
Sum opptjent egenkapital		26 421 410	21 682 593
Sum egenkapital	5	26 451 410	21 712 593
GJELD			
AVSETNING FOR FORPLIKTELSER			
Utsatt skatt	4	2 929 912	1 803 330
Sum avsetning for forpliktelser		2 929 912	1 803 330
ANNEN LANGSIKTIG GJELD			
Gjeld til kredittinstitusjoner	6, 10	1 543 949	908 373
Øvrig langsiktig gjeld		0	280 000
Sum annen langsiktig gjeld	10	1 543 949	1 188 373
KORTSIKTIG GJELD			
Gjeld til kredittinstitusjoner		8 471 452	5 394 049
Leverandørgjeld	6	10 830 395	20 181 336
Betalbar skatt	4	211 135	3 835 783
Skyldig offentlige avgifter		3 399 271	3 163 396
Konserngjeld		533 680	0
Annen kortsiktig gjeld	6	2 530 709	2 730 119
Sum kortsiktig gjeld	6	25 976 641	35 304 683
Sum gjeld		30 450 502	38 296 386
Sum egenkapital og gjeld		56 901 912	60 008 979

Sannidal, 05.06.2024
Styret i Gs Maskin AS

Asbjørn Pedersen
styreleder/daglig leder

Cecilie Mostad
styremedlem



INDIREKTE KONTANTSTRØM

GS MASKIN AS

	Note	2023	2022
KONTANTSTRØMMER FRA OPERASJONELLE AKTIVITETER			
Resultat før skattekostnad		6 810 213	16 766 215
Periodens betalte skatt		3 835 783	1 382 481
Tap/gevinst ved salg av anleggsmidler		-5 328 718	-1 987 747
Ordinære avskrivninger		2 050 126	1 680 095
Endring i varelager		-1 357 425	-41 378
Endring i kundefordringer		221 072	-13 313 450
Endring i leverandørgjeld		-9 350 941	8 494 294
Endring i andre tidsavgrensingsposter		-1 685 612	-26 782
Netto kontantstrøm fra operasjonelle aktiviteter		-12 477 067	10 188 766
KONTANTSTRØMMER FRA INVESTERINGSAKTIVITETER			
Innbetalinger ved salg av varige driftsmidler		12 380 961	3 500 000
Utbetalinger ved kjøp av varige driftsmidler		7 626 890	5 121 956
Utbetalinger ved kjøp av andre investeringer		0	450 871
Innbetalinger ved salg av andre investeringer		89 124	0
Netto kontantstrøm fra investeringsaktiviteter		4 843 195	-2 072 827
KONTANTSTRØMMER FRA FINANSIERINGSAKTIVITETER			
Innbetalinger ved opptak av ny langsiktig gjeld		355 576	0
Utbetalinger ved nedbetaling av langsiktig gjeld		0	1 961 796
Utbetalinger av konsernbidrag		0	9 000 000
Netto kontantstrøm fra finansieringsaktiviteter		355 576	-10 961 796
Netto endring i kontanter og kontantekvivalenter		-7 278 295	-2 845 857
Beh. av kont. og kontantekvivalenter ved per. begynnel		-148 223	2 697 635
Beh. av kont. og kontantekvivalenter ved per. slutt		-7 426 518	-148 222



GS MASKIN AS

ORG.NR: 918 912 320

Regnskapsprinsipper

Årsregnskapet er satt opp i samsvar med regnskapslovens bestemmelser og god regnskapsskikk.

BRUK AV ESTIMATER

I utarbeidelse av årsregnskapet har man brukt estimater og forutsetninger som har påvirket resultatregnskapet og verdsettelsen av eiendeler og gjeld, samt usikre eiendeler og forpliktelser på balansedagen i henhold til god regnskapsskikk. Områder som i stor grad inneholder slike skjønsmessige vurderinger, høy grad av kompleksitet, eller områder hvor forutsetninger og estimater er vesentlige for årsregnskapet, er beskrevet i notene.

INNETEKTER

Inntektsføring ved salg av varer skjer på leveringstidspunktet. Tjenester inntektsføres etter hvert som de leveres. Inntekter fra salg av tjenester og langsiktige tilvirkingsprosjekter (anleggskontrakter) resultatføres i takt med prosjektets fullføringsgrad, når utfallet av transaksjonen kan estimeres på en pålitelig måte. Når transaksjonens utfall ikke kan estimeres pålitelig, vil kun inntekter tilsvarende påløpte prosjektkostnader inntektsføres. I den perioden det blir identifisert at et prosjekt vil gi et negativt resultat, vil det estimerte tapet på kontrakten bli resultatført i sin helhet.

SKATT

Skattekostnaden i resultatregnskapet omfatter både periodens betalbare skatt og endring i utsatt skatt. Utsatt skatt er beregnet med 22 % på grunnlag av de midlertidige forskjeller som eksisterer mellom regnskapsmessige og skattemessige verdier, samt ligningsmessig underskudd til fremføring ved utgangen av regnskapsåret. Skatteøkende og skattereduserende midlertidige forskjeller som reverserer eller kan reverseres i samme periode er utlignet og nettoført. Netto utsatt skattefordel balanseføres i den grad det er sannsynlig at denne kan bli utnyttet.

KLASSIFISERING OG VURDERING AV ANLEGGSMIDLER

Anleggsmidler omfatter eiendeler bestemt til varig eie og bruk. Anleggsmidler er vurdert til anskaffelseskost, fratrukket avskrivninger og nedskrivninger. Langsiktig gjeld balanseføres til nominelt beløp på transaksjonstidspunktet.

Varige driftsmidler balanseføres og avskrives over driftsmidlets økonomiske levetid. Vesentlige driftsmidler som består av flere betydelige komponenter med ulik levetid er dekomponert med ulik avskrivningstid for de ulike komponentene. Direkte vedlikehold av driftsmidler kostnadsføres løpende under driftskostnader, mens påkostninger eller forbedringer tillegges driftsmidlets kostpris og avskrives i takt med driftsmidlet. Varige driftsmidler nedskrives til gjenvinnbart beløp ved verdifall som forventes ikke å være forbigående. Gjenvinnbart beløp er det høyeste av netto salgsverdi og verdi i bruk. Verdi i bruk er nåverdi av fremtidige kontantstrømmer knyttet til eiendelen. Nedskrivningen reverseres når grunnlaget for nedskrivningen ikke lenger er til stede.

KLASSIFISERING OG VURDERING AV OMLØPSMIDLER

Omløpsmidler og kortsiktig gjeld omfatter normalt poster som forfaller til betaling innen ett år etter balansedagen, samt poster som knytter seg til varekretsløpet. Omløpsmidler vurderes til laveste verdi av anskaffelseskost og virkelig verdi. Kortsiktig gjeld balanseføres til nominelt beløp på transaksjonstidspunktet.

VARER

Varer er vurdert til det laveste av anskaffelseskost og netto salgsverdi. Netto salgsverdi er estimert salgspris ved ordinær drift etter fradrag for beregnede nødvendige utgifter for gjennomføring av salget. Anskaffelseskost inkluderer utgifter påløpt ved anskaffelse av varene og kostnader for å bringe varene til nåværende plassering og tilordnes ved bruk av FIFO - prinsippet.

GS MASKIN AS

SIDE 7



GS MASKIN AS

ORG.NR: 918 912 320

FORDRINGER

Kundefordringer og andre fordringer oppføres til pålydende etter fradrag for avsetning til forventet tap. Avsetning til tap gjøres på grunnlag av en individuell vurdering av de enkelte fordringene. For øvrige kundefordringer utføres en uspesifisert avsetning for å dekke forventet tap på krav.

KONTANTSTRØMOPPSTILLING

Kontantstrømoppstillingen er utarbeidet etter den indirekte metoden. Kontanter og kontantekvivalenter omfatter kontanter, bankinnskudd og andre kortsiktige, likvide plasseringer.

Note 1 Varer

Varelager	2023	2022
Lager av egentilvirkede ferdigvarer	2 277 492	920 068
Sum varelager	2 277 492	920 068

Varelager består av masser og sprengstoff.

Note 2 Lønnskostnader og ytelser, godtgjørelser til daglig leder, styret og revisor

LØNNSKOSTNADER

	2023	2022
Lønninger	23 832 836	22 437 841
Arbeidsgiveravgift	3 651 952	3 382 589
Andre ytelser	1 669 331	2 428 810
Sum	29 154 119	28 249 240

Selskapet har i 2023 sysselsatt 36 årsverk.

PENSJONSFORPLIKTELSER

Selskapet er pliktig til å ha tjenestepensjonsordning etter lov om obligatorisk tjenestepensjon. Selskapets pensjonsordning tilfredsstiller kravene i denne lov.

Note 3 Anleggsmidler

	Bygninger og tomter	Maskiner og anlegg	Driftsløse, inventar ol.	Transportmidler	Sum
Anskaffelseskost pr. 01.01.23	3 615 377	7 714 984	139 450	1 986 831	13 456 642
Tilgang kjøpte driftsmidler	101 500	3 646 596	1 258 682	2 620 112	7 626 890
Avgang i året	2 016 088	4 054 075	160 758	1 768 551	7 999 472
Anskaffelseskost 31.12.23	1 700 789	7 307 505	1 237 374	2 838 392	13 084 060
Akkumulerte avskrivninger 31.12.23	196 354	3 135 507	192 975	1 067 018	4 591 854
Av- og nedskrivninger pr. 31.12.23	196 354	3 135 507	192 975	1 067 018	4 591 854
Bokført verdi 31.12.23	1 504 436	4 171 997	1 044 399	1 771 374	8 492 206
Årets ordinære avskrivninger	98 998	1 242 565	118 700	589 864	2 050 126

Økonomisk levetid	5-10 år	0-20 år	5-10 år	0-5 år
Avskrivningsplan	saldo 0-2%	saldo 0-30%		saldo 0-35%

GS MASKIN AS

SIDE 8



GS MASKIN AS

ORG.NR: 918 912 320

Note 4 Skatt

Årets skattegrunnlag	2023	2022	
Betalbar skatt	372 543	3 835 783	
Endring i utsatt skatt	1 126 582	-145 013	
Sum skattekostnad	1 499 125	3 690 770	
Beregning av årets skattegrunnlag:	2023	2022	
Ordinært resultat før skattekostnad	6 810 213	16 766 215	
Permanente forskjeller	4 000	0	
Endring i midlertidige forskjeller	-5 120 829	0	
Avgitt konsernbidrag	-733 680	0	
Årets skattegrunnlag	959 704	16 766 215	
Betalbar skatt i balansen:	2023	2022	
Betalbar skatt på årets resultat	372 545	3 835 783	
Betalbar skatt på avgitt konsernbidrag	-161 410	0	
Sum betalbar skatt i balansen	211 135	3 835 783	
Oversikt over midlertidige forskjeller:	2023	2022	Endring
Varige driftsmidler	6 367 194	2 557 101	-3 810 093
Fordringer	-100 000	-100 000	0
Gevinst- og tapskonto	-214 272	78 114	292 386
Sum	6 052 923	2 535 215	-3 517 707
Sum	6 052 923	2 535 215	-3 517 707
Utsatt skatt (22 %)	2 929 912	1 803 330	-1 126 582
Forklaring til hvorfor årets skattekostnad ikke utgjør 22 % av resultat før skatt:	2023	2022	
Resultat før skatt	6 810 213	16 766 215	
22 % skatt av resultat før skatt	1 498 247	3 688 567	
Permanente forskjeller 22 %	880	0	
Beregnet skattekostnad	1 499 127	3 688 567	
Effektiv skattesats	22,0 %	22,0 %	

GS MASKIN AS

SIDE 9



GS MASKIN AS

ORG.NR: 918 912 320

Note 5 Egenkapital

	Aksjekapital	Overkurs	Annen Innskutt egenkapital	Annen egenkapital	Sum egenkapital
Pr. 31.12.2022	30 000	0	0	21 682 593	21 712 593
Årets resultat				5 311 088	5 311 088
Konsernbidrag avgitt				-572 271	-572 271
Pr 31.12.2023	30 000	0	0	26 421 410	26 451 410

Note 6 Mellomværende med selskap i samme konsern

	2023	2022
Fordringer		
Andre kortsiktige fordr. konsern, Arbjørn Pedersen AS	3 976 601	1 094 201
Sum	3 976 601	1 094 201
Gjeld		
Annen kortsiktig gjeld konsern Kragerø Næringspark AS og Miljøpark Grenland AS	533 680	0
Sum	533 680	0

Note 7 Kundefordringer

	2023	2022
Kundefordringer til pålydende	38 196 087	38 417 160
Avsetning til tap	-100 000	-100 000
Balanseført verdi av kundefordringer 31.12	38 096 087	38 317 160

Kostnadsført tap er klassifisert som annen driftskostnad i regnskapet.

Note 8 Bankinnskudd

Innestående midler på skattetrekkkonto (bundne midler) er på kr. 969 993.

GS MASKIN AS

SIDE 10



GS MASKIN AS

ORG.NR: 918 912 320

Note 9 Aksjonærer

AKSJEKAPITALEN I GS MASKIN AS PR. 31.12.2023 BESTÅR AV:

	Antall	Pålydende	Bokført
Ordinære aksjer	300	100,0	30 000
Sum	300		30 000

EIERSTRUKTUR

	Sum	Eierandel	Stemmeandel
Asbjørn Pedersen AS	300	100,00	100,00
Totalt antall aksjer	300	100,00	100,00

Egne aksjer er ikke aktuelt.

Note 10 Langsiktig gjeld

Gjeld som forfaller mer enn fem år etter regnskapsårets slutt

	2023	2022
Gjeld til kredittinstitusjoner	1 543 949	908 373
Øvrig langsiktig gjeld	0	280 000
Sum	1 543 949	1 188 373

Balanseført verdi, driftsmidler kr 8 492 203.

GS MASKIN AS

SIDE 11