



ÅRSREGNSKAPET FOR REGNSKAPSÅRET 2022 - GENERELL INFORMASJON

Enheten

Organisasjonsnummer:	914 451 892
Organisasjonsform:	Aksjeselskap
Foretaksnavn:	T MYHRVOLD AS
Forretningsadresse:	Frysjaveien 33 0884 OSLO

Regnskapsår

Årsregnskapets periode:	01.01.2022 - 30.09.2022
-------------------------	-------------------------

Konsern

Mørselskap i konsern:	Ja
Konsernregnskap lagt ved:	Ja

Regnskapsregler

Regler for små foretak benyttet:	Nei
Benyttet ved utarbeidelsen av årsregnskapet til selskapet:	Regnskapslovens alminnelige regler
Benyttet ved utarbeidelsen av årsregnskapet til konsernet:	Regnskapslovens alminnelige regler

Årsregnskapet fastsatt av kompetent organ

Bekreftet av representant for selskapet:	Rolf Kolbjørn Varmann Tjørswaag
Dato for fastsettelse av årsregnskapet:	16.03.2023

Grunnlag for avgivelse

År 2022: Årsregnskapet er elektronisk innlevert
År 2021: Tall er hentet fra elektronisk innlevert årsregnskap fra 2022

Det er ikke krav til at årsregnskapet m.v. som sendes til Regnskapsregisteret er undertegnet. Kontrollen på at dette er utført ligger hos revisor/enhetens øverste organ. Sikkerheten ivaretas ved at innsender har rolle/rettighet for innsending av årsregnskapet via Altinn, og ved at det bekreftes at årsregnskapet er fastsatt av kompetent organ.

Brønnøysundregistrene, 13.08.2024



Resultatregnskap

Beløp i: NOK	Note	2022	2021
RESULTATREGNSKAP			
Inntekter			
Salgsinntekt	1, 2	343 805 539	448 450 468
Annen driftsinntekt		110 788	137 000
Sum inntekter		343 916 327	448 587 468
Kostnader			
Varekostnad	2, 3	243 068 732	317 101 839
Lønnskostnad	4	68 189 794	87 916 398
Avskrivning av driftsmidler og immaterielle eiendeler	5, 6	-59 065	117 384
Nedskrivning av varige driftsmidler og immaterielle eiendeler	5, 6		
Annen driftskostnad	4, 7	27 524 818	30 142 211
Sum kostnader		338 724 279	435 277 833
Driftsresultat		5 192 048	13 309 635
Finansinntekter og finanskostnader			
Annen renteinntekt		279 636	489 990
Annen finansinntekt		7 389	387 607
Sum finansinntekter		287 025	877 597
Annen rentekostnad		827 165	1 504 097
Annen finanskostnad		616 147	381 252
Sum finanskostnader		1 443 312	1 885 350
Netto finans		-1 156 287	-1 007 753
Ordinært resultat før skattekostnad		4 035 761	12 301 882
Skattekostnad på resultat	8	894 529	2 527 977
Ordinært resultat etter skattekostnad		3 141 232	9 773 905
Årsresultat		3 141 232	9 773 905
Årsresultat etter minoritetsinteresser		3 141 232	9 773 905
Totalresultat		3 141 232	9 773 905



Resultatregnskap

Beløp i: NOK	Note	2022	2021
Overføringer og disponeringer			
Avsatt til annen egenkapital		3 141 232	9 773 905
Sum overføringer og disponeringer	9	3 141 232	9 773 905



Balanse

Beløp i: NOK	Note	2022	2021
BALANSE - EIENDELER			
Anleggsmidler			
Immaterielle eiendeler			
Utvikling	5		
Konsesjoner, patenter o.l.	5		
Utsatt skattefordel	8	1 587 988	980 366
Goodwill	5	-1 010 890	-1 447 890
Sum immaterielle eiendeler		577 098	-467 524
Varige driftsmidler			
Driftsløsøre, inventar o.a. utstyr	6, 10	529 950	869 102
Sum varige driftsmidler		529 950	869 102
Finansielle anleggsmidler			
Investering i datterselskap	11	6 052 609	6 052 609
Investering i annet foretak i samme konsern	2, 11		
Lån til foretak i samme konsern	2		
Investeringer i tilknyttet selskap	2, 11		
Lån til tilknyttet selskap og felles kontrollert virksomhet	2		
Investeringer i aksjer og andeler	11	795 825	1 166 371
Sum finansielle anleggsmidler		6 848 434	7 218 980
Sum anleggsmidler		7 955 481	7 620 558
Omløpsmidler			
Varer			
Lager av varer og annen beholdning	10	71 903 623	43 783 159
Sum varer		71 903 623	43 783 159
Fordringer			
Kundefordringer	10	97 024 308	68 585 742
Kundefordringer på selskap i samme konsern	2		
Andre kortsiktige fordringer	12	613 265	958 178
Sum fordringer		97 637 573	69 543 919
Investeringer			



Balanse

Beløp i: NOK	Note	2022	2021
Aksjer og andeler i foretak i samme konsern	11		
Bankinnskudd, kontanter og lignende			
Bankinnskudd, kontanter o.l.	13	8 466 278	5 073 828
Sum bankinnskudd, kontanter og lignende		8 466 278	5 073 828
Sum omløpsmidler		178 007 474	118 400 907
SUM EIENDELER		185 962 955	126 021 464

BALANSE - EGENKAPITAL OG GJELD

Egenkapital

Innskutt egenkapital

Aksjekapital	14	420 000	420 000
Beholdning av egne aksjer	14		
Sum innskutt egenkapital		420 000	420 000

Opptjent egenkapital

Annen egenkapital	9	48 637 942	45 496 710
Sum opptjent egenkapital		48 637 942	45 496 710

Sum egenkapital

49 057 942 **45 916 710**

Gjeld

Langsiktig gjeld

Utsatt skatt	8		
Andre avsetninger for forpliktelser		315 000	180 000
Sum avsetninger for forpliktelser		315 000	180 000

Annen langsiktig gjeld

Gjeld til kredittinstitusjoner	12	84 328	217 404
Sum annen langsiktig gjeld		84 328	217 404

Sum langsiktig gjeld

399 328 **397 404**

Kortsiktig gjeld

Gjeld til kredittinstitusjoner		19 869 922	120 327
--------------------------------	--	------------	---------



Balanse

Beløp i: NOK	Note	2022	2021
Leverandørgjeld		61 652 031	35 141 217
Betalbar skatt	8	3 547 423	2 619 973
Skyldig offentlige avgifter		25 348 601	19 359 398
Kortsiktig konserngjeld	2	7 017 636	742 590
Annen kortsiktig gjeld		19 070 074	21 723 846
Sum kortsiktig gjeld		136 505 686	79 707 350
Sum gjeld		136 905 014	80 104 755
SUM EGENKAPITAL OG GJELD		185 962 955	126 021 464



Konsernets resultatregnskap

Beløp i: NOK	Note	2022	2021
RESULTATREGNSKAP			
Inntekter			
Salgsinntekt		432 470 690	550 430 774
Annen driftsinntekt		110 788	137 000
Sum inntekter		432 581 478	550 567 774
Kostnader			
Varekostnad	12	301 943 751	379 284 109
Lønnskostnad	10	86 426 441	113 629 390
Avskrivning av driftsmidler og immaterielle eiendeler	4	-41 957	141 430
Annen driftskostnad	10	37 271 670	41 695 073
Sum kostnader		425 599 904	534 750 001
Driftsresultat		6 981 573	15 817 773
Finansinntekter og finanskostnader			
Inntekt på investering i tilknyttet selskap	5		
Annen renteinntekt		346 040	190 398
Annen finansinntekt		7 389	387 607
Sum finansinntekter		353 428	578 005
Verdireduksjon markedsbaserte omløpsmidler		370 546	
Annen rentekostnad		926 208	1 251 243
Annen finanskostnad		245 601	381 252
Sum finanskostnader		1 542 355	1 632 495
Netto finans		-1 188 927	-1 054 490
Ordinært resultat før skattekostnad		5 792 647	14 763 283
Skattekostnad på ordinært resultat	11	1 079 838	3 221 645
Ordinært resultat etter skattekostnad		4 712 809	11 541 638
Årsresultat		4 712 809	11 541 638
Årsresultat etter minoritetsinteresser		4 712 809	11 541 638



Konsernets resultatregnskap

Beløp i: NOK	Note	2022	2021
Totalresultat		4 712 809	11 541 638
Overføringer og disponeringer			
Avsatt til annen egenkapital		4 712 809	11 541 638
Sum overføringer og disponeringer	2	4 712 809	11 541 638



Konsernets balanse

Beløp i: NOK	Note	2022	2021
BALANSE - EIENDELER			
Anleggsmidler			
Immaterielle eiendeler			
Utsatt skattefordel	11	2 226 965	1 376 833
Negativ goodwill	4	-1 010 890	-1 447 890
Sum immaterielle eiendeler		1 216 075	-71 057
Varige driftsmidler			
Driftsløsøre, inventar o.a. utstyr	4, 8	629 970	987 014
Sum varige driftsmidler		629 970	987 014
Finansielle anleggsmidler			
Investeringer i tilknyttet selskap	5	270 300	270 300
Investeringer i aksjer og andeler	5	525 525	896 071
Sum finansielle anleggsmidler		795 825	1 166 371
Sum anleggsmidler		2 641 870	2 082 328
Omløpsmidler			
Varer			
Sum varer	8	192 301 795	124 021 634
Fordringer			
Kundefordringer	8	120 256 240	79 451 588
Andre kortsiktige fordringer	7	2 098 510	1 566 552
Sum fordringer		122 354 750	81 018 141
Bankinnskudd, kontanter og lignende			
Bankinnskudd, kontanter o.l.	9	10 610 985	9 770 441
Sum bankinnskudd, kontanter og lignende		10 610 985	9 770 441
Sum omløpsmidler		229 116 632	152 799 398
SUM EIENDELER		231 758 502	154 881 726



Konsernets balanse

Beløp i: NOK	Note	2022	2021
BALANSE - EGENKAPITAL OG GJELD			
Egenkapital			
Innskutt egenkapital			
Aksjekapital	3	420 000	420 000
Sum innskutt egenkapital		420 000	420 000
Opptjent egenkapital			
Annen egenkapital		55 045 763	50 344 569
Sum opptjent egenkapital		55 045 763	50 344 569
Sum egenkapital	2	55 465 763	50 764 569
Gjeld			
Langsiktig gjeld			
Pensjonsforpliktelser		315 000	180 000
Utsatt skatt	11		
Sum avsetninger for forpliktelser		315 000	180 000
Annen langsiktig gjeld			
Gjeld til kredittinstitusjoner	8	84 328	217 404
Øvrig langsiktig gjeld			
Sum annen langsiktig gjeld		84 328	217 404
Sum langsiktig gjeld		399 328	397 404
Kortsiktig gjeld			
Gjeld til kredittinstitusjoner	8	19 869 922	120 327
Leverandørgjeld		94 624 619	48 894 246
Betalbar skatt	11	4 551 927	3 196 308
Skyldig offentlige avgifter		27 710 442	21 135 785
Utbytte	2		
Annen kortsiktig gjeld		29 136 501	30 373 087
Sum kortsiktig gjeld		175 893 410	103 719 752
Sum gjeld		176 292 739	104 117 156
SUM EGENKAPITAL OG GJELD		231 758 502	154 881 726



Konsernregnskap 2022 T Myhrvold AS

Organisasjonsnr: 914 451 892

**Resultatregnskap****T Myhrvold AS**

Driftsinntekter og driftskostnader	Note	01.01.2022 - 30.09.2022	2021
Salgsinntekt		432 470 690	550 430 774
Annen driftsinntekt		110 788	137 000
Sum driftsinntekter		432 581 478	550 567 774
Varekostnad	12	301 943 751	379 284 109
Lønnskostnad	10	86 426 441	113 629 390
Avskrivning av driftsmidler og immaterielle ei	4	-41 957	141 430
Annen driftskostnad	10	37 271 670	41 695 073
Sum driftskostnader		425 599 904	534 750 001
Driftsresultat		6 981 573	15 817 773
Finansinntekter og finanskostnader			
Annen renteinntekt		346 040	190 398
Annen finansinntekt		7 389	387 607
Verdireduksjon markedsbaserte omløpsmidler		370 546	0
Annen rentekostnad		926 208	1 251 243
Annen finanskostnad		245 601	381 252
Resultat av finansposter		-1 188 927	-1 054 490
Ordinært resultat før skattekostnad		5 792 647	14 763 283
Skattekostnad på ordinært resultat	11	1 079 838	3 221 645
Årsresultat		4 712 809	11 541 638
Majoritetens andel		4 712 809	11 541 638
Overføringer			
Avsatt til annen egenkapital		4 712 809	11 541 638
Sum disponert	2	4 712 809	11 541 638



Balanse
T Myhrvold AS


Eiendeler	Note	30.09.2022	2021
Anleggsmidler			
Immaterielle eiendeler			
Utsatt skattefordel	11	2 226 965	1 376 833
Negativ goodwill	4	-1 010 890	-1 447 890
Sum immaterielle eiendeler		1 216 075	-71 057
Varige driftsmidler			
Driftsløsøre, inventar o.a. utstyr	4, 8	629 970	987 014
Sum varige driftsmidler		629 970	987 014
Finansielle anleggsmidler			
Investeringer i tilknyttet selskap	5	270 300	270 300
Investeringer i aksjer og andeler	5	525 525	896 071
Sum finansielle anleggsmidler		795 825	1 166 371
Sum anleggsmidler		2 641 870	2 082 328
Omløpsmidler			
Varer			
Lager av varer og annen beholdning	8	96 150 898	62 010 817
Sum varer		96 150 898	62 010 817
Fordringer			
Kundefordringer	8	120 256 240	79 451 588
Andre kortsiktige fordringer	7	2 098 510	1 566 552
Sum fordringer		122 354 750	81 018 141
Investeringer			
Bankinnskudd, kontanter o.l			
Bankinnskudd, kontanter o.l.	9	10 610 985	9 770 441
Sum bankinnskudd, kontanter o.l		10 610 985	9 770 441
Sum omløpsmidler		229 116 632	152 799 398
Sum eiendeler		231 758 502	154 881 726





Balanse

T Myhrvold AS

Egenkapital og gjeld	Note	30.09.2022	2021
Innskutt egenkapital			
Aksjekapital	3	420 000	420 000
Sum innskutt egenkapital		<u>420 000</u>	<u>420 000</u>
Opptjent egenkapital			
Annen egenkapital		55 045 763	50 344 569
Sum opptjent egenkapital		<u>55 045 763</u>	<u>50 344 569</u>
Sum egenkapital	2	<u>55 465 763</u>	<u>50 764 569</u>
Gjeld			
Avsetning for forpliktelser			
Pensjonsforpliktelser		315 000	180 000
Sum avsetning for forpliktelser		<u>315 000</u>	<u>180 000</u>
Annen langsiktig gjeld			
Gjeld til kredittinstitusjoner	8	84 328	217 404
Sum annen langsiktig gjeld		<u>84 328</u>	<u>217 404</u>
Kortsiktig gjeld			
Gjeld til kredittinstitusjoner	8	19 869 922	120 327
Leverandørgjeld		94 624 619	48 894 246
Betalbar skatt	11	4 551 927	3 196 308
Skyldig offentlige avgifter		27 710 442	21 135 785
Annen kortsiktig gjeld		29 136 501	30 373 087
Sum kortsiktig gjeld		<u>175 893 410</u>	<u>103 719 752</u>
Sum gjeld		<u>176 292 739</u>	<u>104 117 456</u>
Sum egenkapital og gjeld		<u>231 758 502</u>	<u>154 881 726</u>


Rolf Kolbjørn Valmann Tjørsvåg
styremedlem

Oslo 16.03.2023
Styret i T Myhrvold AS

Mikael Brandt
styreleder


Stein Oscar Levorsen
styremedlem


Kristian Brandt
styremedlem


Toralf Wiik Østli
daglig leder



Indirekte kontantstrøm

T Myhrvold AS

Kontantstrømmer fra operasjonelle aktiviteter	Note	01.01.22-30.09.22	2021
Resultat før skattekostnad		5 792 647	14 763 283
Periodens betalte skatt		574 701	704 486
Ordinære avskrivninger		-41 957	141 430
Verdiendring aksjer		370 546	-111 474
Endring i varelager		-34 140 080	6 083 769
Endring i kundefordringer		-40 804 651	-3 693 559
Endring i leverandørgjeld		45 730 373	-6 506 747
Effekt av valutakursendringer		-11 615	-517 656
Poster klassifisert som invest.- eller finans.aktiviteter		0	-110 474
Endring i andre tidsavgrensingsposter		4 831 461	-4 782 400
Netto kontantstrøm fra operasjonelle aktiviteter		-18 847 979	4 561 685
Kontantstrømmer fra investeringsaktiviteter			
Innbetalinger ved salg av varige driftsmidler		110 788	0
Utbetalinger ved kjøp av varige driftsmidler		38 783	84 750
Innbetalinger ved salg av aksjer og andeler i andre foretak		0	600 000
Utbetalinger ved kjøp av aksjer og andeler i andre foretak		0	90 000
Netto kontantstrøm fra investeringsaktiviteter		72 005	425 250
Kontantstrømmer fra finansieringsaktiviteter			
Utbetalinger ved nedbetaling av langsiktig gjeld		-133 076	-388 110
Netto endring i kassekreditt		19 749 595	3 192
Netto kontantstrøm fra finansieringsaktiviteter		19 616 519	-384 918
Netto endring i kontanter og kontantekvivalenter		840 544	4 602 018
Beh. av kont. og kontantekvivalenter ved per. begynnelse		9 770 441	5 168 424
Beh. av kont. og kontantekvivalenter ved per. slutt		10 610 985	9 770 441



T. MYHRVOLD KONSERN AS

Noter til årsregnskapet for 2022

Note 1 Regnskapsprinsipper

Konsernregnskapet er utarbeidet i samsvar med regnskapsloven. Konsernregnskapet omfatter selskapene som eies 100 % av T. Myhrvold AS. Dette gjelder selskapene: Myhrvold Nordic AB og Rational Norge AS. Selskapet endrer regnskapsperiode i 2022 og avlegger nå årsregnskap per 30.09. For 2022 består derfor årsregnskapet av perioden 01.01.2022 - 30.09.2022.

Interne fordringer og gjeld er eliminert i konsernregnskapet, det samme gjelder intern omsetning i gruppen med internfortjeneste.

a) Inntektsføring

Inntektsføring ved salg av varer skjer på leveringstidspunktet. Salg av tjenester inntektsføres etterhvert som tjenestene utføres.

For investeringer i verdipapirer inntektsføres utbytte i mottaksåret og gevinst i realisasjonsåret, unntatt når inntektsføring i en tidligere periode er forenlig med god regnskapskikk (for datterselskaper betyr dette i samme år som utbytteutdelingen, gjennomgående utbytte).

b) Klassifisering av eiendeler og gjeld

Anleggsmidler er eiendeler bestemt til varig eie eller bruk. Andre eiendeler er omløpsmidler. Klassifiseringskriteriene gjelder tilsvarende for gjeld.

c) Regnskapsførte verdier av eiendeler og gjeld

Varige driftsmidler balanseføres og avskrives over driftsmidlets økonomiske levetid. Varige driftsmidler nedskrives til virkelig verdi ved verdifall som forventes å ikke være forbigående, når nedskrivning er i samsvar med god regnskapskikk. Nedskrivninger reverseres når grunnlaget for nedskrivningen ikke lenger er til stede. Omløpsmidler vurderes til laveste verdi av anskaffelseskost og antatt virkelig verdi. Gjeldsposter vurderes til pålydende.

d) Immaterielle eiendeler - FoU og Goodwill

Kjøpte datterselskaper regnskapsføres i konsernregnskapet basert på morselskapets anskaffelseskost. Anskaffelseskost tilordnes identifiserbare eiendeler og gjeld i datterselskapet, som oppføres i konsernregnskapet til virkelig verdi på oppkjøpstidspunktet. Med identifiserbare eiendeler menes både materielle eiendeler og immaterielle eiendeler som ikke er goodwill. Eventuell merverdi eller mindreverdi ut over hva som kan henføres til identifiserbare eiendeler og gjeld balanseføres som goodwill eller negativ goodwill. Goodwill behandles som en residual og balanseføres med den andelen som er observert i oppkjøpstransaksjonen. Goodwill avskrives lineært over antatt økonomisk levetid. Ved trinnvis oppkjøp henføres merverdi på eksisterende eierpost til eiendeler og gjeld med motpost egenkapital. Ved utgang fra konsern resirkuleres oppskrevet verdi mot egenkapital.

e) Valuta

Pengeposter i utenlandsk valuta vurderes til dagskurs ved regnskapsårets slutt.

f) Varer

Varer vurderes til laveste verdi av anskaffelseskost og netto salgsverdi.

g) Fordringer

Kundefordringer og andre fordringer vurderes til pålydende etter fradrag for avsetning til forventet tap. Avsetning til tap gjøres på grunnlag av en individuell vurdering av de enkelte fordringer. I tillegg gjøres det for øvrige kundefordringer en uspesifisert avsetning for å dekke antatt tap.

h) Aksjer i datterselskap/ tilknyttede selskaper

Investeringer i datterselskap er vurdert etter kostmetoden. Øvrige eierposter er vurdert til laveste verdiprinsipp. Rene investeringsaksjer er vurdert til virkelig verdi.

i) Skatt

Skattekostnaden i resultatregnskapet omfatter både periodens betalbare skatt og endring i utsatt skatt. Utsatt skatt er beregnet med 22% av netto midlertidige forskjeller mellom regnskapsmessige og skattemessige verdier, samt øvrige skatteposisjoner. Skatteøkende og skattereduserende midlertidige forskjeller som reverserer eller kan reversere i samme periode er ulignet og nettoført. Utsatt skatt på merverdier i forbindelse med oppkjøp av datterselskap blir ikke ulignet.

j) Garanti

Det er avsatt til forventede garantikostnader. Garantiavsætningen er klassifisert som annen kortsiktig gjeld.

k) Pensjonsforpliktelser

Pensjonsordninger finansiert via sikrede ordninger er ikke balanseført. Pensjonspremie vedrørende sikrede ordninger er klassifisert som lønnskostnader.

l) Kontantstrømpoppstilling

Kontantstrømpoppstillingen er utarbeidet etter den indirekte metode. Kontanter og kontantekvivalenter omfatter kontanter, bankinnskudd og andre kortsiktige, likvide plasseringer.



T. MYHRVOLD KONSERN AS

Noter til årsregnskapet for 2022

Note 2 Egenkapital

Spesifikasjon av årets endring i egenkapital

	Aksje- kapital	Annen egenkapital	Minoritet	Sum
Egenkapital pr 01 01	420 000	50 344 569	-	50 764 569
Trinnvis oppkjøp Myhrvold Nordic AB				-
Årsresultat		4 712 809		4 712 809
Agjorjustering og annen ek justering		-11 615		-11 615
Utbytte/tilleggsutbytte				-
Egenkapital 30 09	420 000	55 045 763	-	55 465 763

Note 3 Spesifikasjon av aksjekapital og aksjonærer

Type aksjer	Antall	Pålydende	Aksjekap.
Ordinære	140	3 000	420 000
Sum	140	3 000	420 000

Aksjonærer pr. 30.09	Aksjer	Eierandel	Stemmeandel
A/S Catodan Cateringsudstyr	140	100 %	100 %
Totalt antall aksjer	140	100 %	100 %

Note 4 Anleggsmidler som avskrives

	Goodwill	Negativ goodwill	Biler	Edb, Inventar	Sum
Anskaffelseskost pr 1.1	1 504 597	-2 913 338	2 040 558	3 337 281	4 060 314
Tilgang i regnskapsåret	0	0		38 783	38 783
Avgang i regnskapsåret	0	0	-365 000	-4 792	-369 792
Anskaffelseskost 30.09	1 504 597	-2 913 338	1 675 558	3 371 271	3 638 088
Akkumulerte avskrivninger pr 1.1	1 504 597	-1 465 448	1 435 809	3 372 303	4 847 261
Akkumulerte avskrivninger pr 30.09	1 504 597	-1 902 448	1 605 980	2 810 879	4 019 008
Balanseført verdi pr 30.09	0	-1 010 890	69 578	560 392	-380 920
Årets avskrivninger	0	-437 000	170 171	224 871	-41 958
Avskrivningstid, lineære avskrivninger	5 år	5 år	5 - 7 år	3 - 6 år	

Negativ goodwill/badwill knytter seg til kjøp av aksjer i Maestro Storkjøkken AS i 2019 og 2020, og påfølgende fusjon i 2020

Investeringer siste 10 år i kr 1000

År	Investert	Solgt
2022	39	373
2021	85	0
2020	129	462
2019	510	1 336
2018	1 026	1 776
2017	62	2 541
2016	1 242	1 928
2015	1 433	1 187
2014	2 052	2 824
2013	3 831	338



T. MYHRVOLD KONSERN AS

Noter til årsregnskapet for 2022

Note 5 Datterselskap, tilknyttede selskap og felleskontrollert virksomhet

Datterselskap pr 30 september	Stemmeandel	Egenkapital	Resultat 2022
Firma			
Rational Norge AS	100 %	5 465 625	1 278 347
Mvhrvold Nordic AB	100 %	7 838 588	576 214
Sum		13 304 213	1 854 561

Investeringer i tilknyttede selskaper pr 30 september

Firma	Forretningskontor	Eierandel	Utbytte 2022	Balansført verdi
Størkjøkkenpartner AS	Kristiansand	34,00 %	7 389	270 300
Sum			7 389	270 300

Andre investeringer

Firma	Forretningskontor	Eierandel	Utbytte 2022	Balansført verdi
Rational AG	Tyskland	ubetydelig	-	525 525
Sum			-	525 525

Note 6 Leie og leasingavtale

Konsernet har flåteavtale på leasingbiler i konsernets norske selskaper samt også leiekontrakt for Oslo. Leasingavtaler tegnet med DnB NOR utgjør årlig kr 3 890 872 i året

Forste leieavtale utgjikk 01 05 2016 og siste utgår 01 12 2025

Note 7 Spesifikasjon av fordringer og gjeld

Det er pr 30 09 2022 ingen fordringer som som forfaller mer enn 1 år frem i tid

Det er pr 30 09 2022 ingen gjeld som forfaller mer enn 5 år frem i tid

Det er ikke avtalt noen avdragsplan på mellomværende mellom selskap i konsernet

Note 8 Garantier og pantsillelser

Det er gjort regnskapsmessige garantiavsetning pr 30 09 2022

Konsernets fordringer og varelagere er pantsatt til fordel for DNB Bank ASA med henholdsvis kr 116 200 000 og kr 116 200 000. Heftelsene utgjør til sammen kr 232 400 000. Balansført verdi av pantsatte varer er kr 96 150 898 og fordringer er kr 120 256 240

Selskapet har driftsmidler beheftet med pant med til sammen kr 65 000 000 til fordel for DNB Bank ASA. Balansført verdi av pantsatte driftsmidler er kr 629 970

Note 9 Likvider

	2022	2021
Bundne skatterestremidler pr. 30 09	2 309 080	3 542 836
Ubenyttet del av trekkramme for kassekreditt pr 30 09	34 356 858	55 847 000
Trekkramme pr 30 09	55 826 600	55 847 000



T. MYHRVOLD KONSERN AS Noter til årsregnskapet for 2022

Note 10 Lønn, godtgjørelser, lån m.v. til ansatte og tilfrittsvalgte

	2022	2021
Lønnskostnader		
Lønn	70 920 013	92 445 909
Arbeidsgjveravgift	12 756 283	15 615 130
Pensjonskostnader	1 589 025	2 877 429
Andre lønnsrelaterte ytelser	1 137 196	2 690 922
Sum	86 402 517	113 629 390
Gjennomsnittlig antall årsverk	133	124

	Daglig leder	Sjefret
Godtgjørelse til daglig leder, styre og revisor		
Lønn og godtgjørelse	1 585 791	237 500
Annen godtgjørelse	171 954	

Selskapet er pliktig til å ha tjenestepensjonsordning etter lov om obligatorisk tjenestepensjon
Selskapet har pensjonsordning som oppfyller kravene etter denne loven.

Honorar til selskapets revisorer er i konsernet kostnadsført eks. mva med kr 429 395 for revisjon og
kr 66 475 for andre tjenester

Note 11 Skatt

	2022	2021
Spesifikasjon av årets skattekostnad		
Avsetning til betalbar skatt	4 551 927	3 196 308
Skyldig (til gode) ilignet skatt fra tidligere år	-2 547 530	
For lite (for mye) avsatt skatt tidligere år	-76 583	
Skatt ført mot egenkapital (utland) og andre poster	161 145	232 608
Endring i utsatt skatt og utsatt skattefordel	-1 009 121	-207 271
Regnskapsført skattekostnad	1 079 838	3 221 645

	2022	2021
Grunnlag for utsatt skatt / skattefordel pr. 30.09		
Brutto midlertidige forskjeller fordel Norge	10 122 569	6 258 334
Brutto midlertidige forskjeller fordel Myhrvold Nordic	0	0
Grunnlag for utsatt skattefordel	10 122 569	6 258 334
Utsatt skattefordel	2 226 965	1 376 833

Note 12 Valuta

Valutagevinst/-tap som knytter seg til poster som inngår varekretsløpet er klassifisert under varekost

Årets resultatførte valutagevinst	4 949 333
Årets resultatført valutatap	912 561



Årsregnskap 2022

T Myhrvold AS

Org.nr.: 914 451 892



Resultatregnskap

T Myhrvold AS

Driftsinntekter og driftskostnader	Note	01.01.2022-30.09.2022	2021
Salgsinntekt	1, 2	343 805 539	448 450 468
Annen driftsinntekt		110 788	137 000
Sum driftsinntekter		343 916 327	448 587 468
Varekostnad	2, 3	243 068 732	317 101 839
Lønnskostnad	4	68 189 794	87 916 398
Avskrivning av driftsmidler og immaterielle eiendeler	5, 6	-59 065	117 384
Annen driftskostnad	4, 7	27 524 818	30 142 211
Sum driftskostnader		338 724 279	435 277 833
Driftsresultat		5 192 048	13 309 635
Finansinntekter og finanskostnader			
Annen renteinntekt		279 636	489 990
Annen finansinntekt		7 389	387 607
Annen rentekostnad		827 165	1 504 097
Annen finanskostnad		616 147	381 252
Resultat av finansposter		-1 156 287	-1 007 753
Ordinært resultat før skattekostnad		4 035 761	12 301 882
Skattekostnad på ordinært resultat	8	894 529	2 527 977
Årsresultat		3 141 232	9 773 905
Overføringer			
Avsatt til annen egenkapital		3 141 232	9 773 905
Sum overføringer	9	3 141 232	9 773 905



Balanse T Myhrvold AS

Eiendeler	Note	30.09.2022	2021
Anleggsmidler			
<i>Immaterielle eiendeler</i>			
Utsatt skattefordel	8	1 587 988	980 366
Goodwill	5	-1 010 890	-1 447 890
Sum immaterielle eiendeler		577 098	-467 524
<i>Varige driftsmidler</i>			
Driftsløsøre, inventar o.a. utstyr	6, 10	529 950	869 102
Sum varige driftsmidler		529 950	869 102
<i>Finansielle anleggsmidler</i>			
Investeringer i datterselskap	11	6 052 609	6 052 609
Investeringer i aksjer og andeler	11	795 825	1 166 371
Sum finansielle anleggsmidler		6 848 434	7 218 980
Sum anleggsmidler		7 955 481	7 620 558
Omløpsmidler			
<i>Varer</i>			
Lager av varer og annen beholdning	10	71 903 623	43 783 159
Sum varer		71 903 623	43 783 159
<i>Fordringer</i>			
Kundefordringer	10	97 024 308	68 585 742
Andre kortsiktige fordringer	12	613 265	958 178
Sum fordringer		97 637 573	69 543 919
<i>Investeringer</i>			
<i>Bankinnskudd, kontanter o.l</i>			
Bankinnskudd, kontanter o.l.	13	8 466 278	5 073 828
Sum bankinnskudd, kontanter o.l		8 466 278	5 073 828
Sum omløpsmidler		178 007 474	118 400 907
Sum eiendeler		185 962 955	126 021 464



Balanse
T Myhrvold AS

Egenkapital og gjeld	Note	30.09.2022	2021
Egenkapital			
<i>Innskutt egenkapital</i>			
Aksjekapital	14	420 000	420 000
Sum innskutt egenkapital		420 000	420 000
<i>Opptjent egenkapital</i>			
Annen egenkapital	9	48 637 942	45 496 710
Sum opptjent egenkapital		48 637 942	45 496 710
Sum egenkapital		49 057 942	45 916 710
Gjeld			
<i>Avsetning for forpliktelser</i>			
Andre avsetninger for forpliktelser		315 000	180 000
Sum avsetning for forpliktelser		315 000	180 000
<i>Annen langsiktig gjeld</i>			
Gjeld til kredittinstitusjoner	12	84 328	217 404
Sum annen langsiktig gjeld		84 328	217 404
<i>Kortsiktig gjeld</i>			
Gjeld til kredittinstitusjoner		19 869 922	120 327
Leverandørgjeld		61 652 031	35 141 217
Betalbar skatt	8	3 547 423	2 619 973
Skyldig offentlige avgifter		25 348 601	19 359 398
Kortsiktig konserngjeld	2	7 017 636	742 590
Annen kortsiktig gjeld		19 070 074	21 723 846
Sum kortsiktig gjeld		136 505 686	79 707 350
Sum gjeld		136 905 014	80 104 755
Sum egenkapital og gjeld		185 962 955	126 021 464



Stein Oscar Levorsen
styremedlem

Balanse

T Myhrvold AS

Oslo, den 16.03.2023

Styret i T Myhrvold AS

Rolf Kolbjørn Varrmann Tjørsvæag
styremedlem

Mikael Brandt
styreleder

Kristian Brandt
styremedlem

Toralf Wiik Østli
daglig leder



Indirekte kontantstrøm

T Myhrvold AS

Note	01.01.2022-30.09.2022	2021
Kontantstrømmer fra operasjonelle aktiviteter		
Resultat før skattekostnad	4 035 761	12 301 882
Periodens betalte skatt	574 701	574 701
Tap/gevinst ved salg av anleggsmidler	-10 000	0
Ordinære avskrivninger	-59 065	117 384
Endring i varelager	-28 120 464	1 735 749
Endring i kundefordringer	-28 438 567	-5 881 825
Endring i leverandørgjeld	26 510 814	-3 538 678
Poster klassifisert som invest.- eller finar	370 546	-201 475
Endring i andre tidsavgrensningsposter	10 090 390	-1 646 466
Netto kontantstrøm fra operasjonelle ai	-16 195 286	2 311 870
Kontantstrømmer fra investeringsaktiviteter		
Innbetalinger ved salg av varige driftsmid	10 000	0
Utbetalinger ved kjøp av varige driftsmid	38 783	84 750
Innbetalinger ved salg av aksjer og andel	0	600 000
Netto kontantstrøm fra investeringsakti	-28 783	515 250
Kontantstrømmer fra finansieringsaktiviteter		
Utbetalinger ved nedbetaling av langsikti	133 076	388 110
Netto endring i kassekreditt	19 749 595	3 192
Netto kontantstrøm fra finansieringsakt	19 616 519	-384 918
Netto endring i kontanter og kontantekvi	3 392 450	2 442 203
Beh. av kont. og kontantekvivalenter ved	5 073 828	2 631 625
Beh. av kont. og kontantekvivalenter v	8 466 278	5 073 828



Noter til regnskapet 2022

Regnskapsprinsipper

Årsregnskapet er satt opp i samsvar med regnskapslovens bestemmelser og god regnskapsskikk. Selskapet endret regnskapsperiode i 2022 og avlegger nå årsregnskap per 30.09. For 2022 består derfor årsregnskapet av perioden 01.01.2022 - 30.09.2022

Bruk av estimater

I utarbeidelse av årsregnskapet har man brukt estimater og forutsetninger som har påvirket resultatregnskapet og verdsettelsen av eiendeler og gjeld, samt usikre eiendeler og forpliktelser på balansedagen i henhold til god regnskapsskikk. Områder som i stor grad inneholder slike skjønsmessige vurderinger, høy grad av kompleksitet, eller områder hvor forutsetninger og estimater er vesentlige for årsregnskapet, er beskrevet i notene.

Inntekter

Inntektsføring ved salg av varer skjer på leveringstidspunktet. Tjenester inntektsføres etter hvert som de leveres.

Skatt

Skattekostnaden i resultatregnskapet omfatter både periodens betalbare skatt og endring i utsatt skatt. Utsatt skatt er beregnet med 22 % på grunnlag av de midlertidige forskjeller som eksisterer mellom regnskapsmessige og skattemessige verdier, samt ligningsmessig underskudd til fremføring ved utgangen av regnskapsåret. Skatteøkende og skattereduserende midlertidige forskjeller som reverserer eller kan reverseres i samme periode er utlignet og nettoført. Netto utsatt skattefordel balanseføres i den grad det er sannsynlig at denne kan bli utnyttet.

Klassifisering og vurdering av anleggsmidler

Anleggsmidler omfatter eiendeler bestemt til varig eie og bruk. Anleggsmidler er vurdert til anskaffelseskost, fratrukket avskrivninger og nedskrivninger. Langsiktig gjeld balanseføres til nominelt beløp på transaksjonstidspunktet.

Varige driftsmidler balanseføres og avskrives over driftsmidlets økonomiske levetid. Vesentlige driftsmidler som består av flere betydelige komponenter med ulik levetid er dekomponert med ulik avskrivningstid for de ulike komponentene. Direkte vedlikehold av driftsmidler kostnadsføres løpende under driftskostnader, mens påkostninger eller forbedringer tillegges driftsmidlets kostpris og avskrives i takt med driftsmidlet. Varige driftsmidler nedskrives til gjenvinnbart beløp ved verdifall som forventes ikke å være forbigående. Gjenvinnbart beløp er det høyeste av netto salgsverdi og verdi i bruk. Verdi i bruk er nåverdi av fremtidige kontantstrømmer knyttet til eiendelen. Nedskrivningen reverseres når grunnlaget for nedskrivningen ikke lenger er til stede.

Klassifisering og vurdering av omløpsmidler

Omløpsmidler og kortsiktig gjeld omfatter normalt poster som forfaller til betaling innen ett år etter balansedagen, samt poster som knytter seg til varekretsløpet. Omløpsmidler vurderes til laveste verdi av anskaffelseskost og virkelig verdi. Kortsiktig gjeld balanseføres til nominelt beløp på transaksjonstidspunktet.

Datterselskap og tilknyttet selskap

Datterselskap og tilknyttede selskaper vurderes etter kostmetoden i selskapsregnskapet. Investeringen er vurdert til anskaffelseskost for aksjene med mindre nedskrivning har vært nødvendig. Det er foretatt nedskrivning til virkelig verdi når verdifall skyldes årsaker som ikke kan forventes å være forbigående og det må anses nødvendig etter god regnskapsskikk. Nedskrivninger er reversert når grunnlaget for nedskrivning ikke lenger er til stede.

Utbytte, konsernbidrag og andre utdelinger fra datterselskap er inntektsført samme år som det er avsatt i givers regnskap. Overstiger utbytte / konsernbidraget andelen av opptjent resultat etter anskaffelsestidspunktet, representerer den overskytende del tilbakebetaling av investert kapital, og utdelingene er fratrukket investeringens verdi i balansen til morselskapet.



Noter til regnskapet 2022

Varer

Varer er vurdert til det laveste av anskaffelseskost og netto salgsverdi. Netto salgsverdi er estimert salgspris ved ordinær drift etter fradrag for beregnede nødvendige utgifter for gjennomføring av salget. Anskaffelseskost inkluderer utgifter påløpt ved anskaffelse av varene og kostnader for å bringe varene til nåværende plassering og tilordnes ved bruk av FIFO - prinsippet.

Fordringer

Kundefordringer og andre fordringer oppføres til pålydende etter fradrag for avsetning til forventet tap. Avsetning til tap gjøres på grunnlag av en individuell vurdering av de enkelte fordringene. For øvrige kundefordringer utføres en uspesifisert avsetning for å dekke forventet tap på krav.

Pensjoner - Innskuddsbasert ordning

Kostnaden til innskuddsbasert pensjonsordning tilsvarer periodens premie til forsikringsselskapet.

Garanti

Det er avsatt til forventede garantikostnader. Garantiavsetningen er i balansen oppført under annen kortsiktig gjeld.

Kontantstrømoppstilling

Kontantstrømoppstillingen er utarbeidet etter den indirekte metoden. Kontanter og kontantekvivalenter omfatter kontanter, bankinnskudd og andre kortsiktige, likvide plasseringer.



Noter til regnskapet 2022

Note 1 Salgsinntekter

	2022
Pr. Virksomhetsområde	
Service	49 297 539
Hotell, restaurant og cafe	207 369 000
Dagligvare	62 938 000
Industri	24 201 000
Sum	343 805 539
Geografisk fordeling	
Oslo	202 556 539
Bergen	56 113 000
Trondheim	52 300 000
Innlandet (Gjøvik)	18 114 000
Nord	14 722 000
Sum	343 805 539

Note 2 Transaksjoner med nærstående parter

Følgende interne transaksjoner har funnet sted i 2022:

	2022	2021
Tjenestesalg til konsernselskap	391 278	585 169
Varesalg til konsernselskap	892 580	515 558
Varekjøp fra konsernselskap	36 880 034	43 434 271
Viderebelastet administrasjonstjenester	1 280 000	1 920 000

Fordringer på selskaper i samme konsern per 30.09:

	2022	2021
Maestro Storkjøkken AS	0	0
Rational Norge AS	0	0
Myhrvold Nordic AB	0	0
Sum	0	0

Gjeld til selskaper i samme konsern per 30.09:

	2022	2021
Maestro Storkjøkken AS	0	0
Rational Norge AS	7 017 636	742 590
Myhrvold Nordic AB	0	0
Sum	7 017 636	742 590



Noter til regnskapet 2022

Note 3 Valuta

Valutagevinst/-tap som knytter seg til poster som inngår i varekretsløpet er ført mot varekostnad.

	2022	2021
Årets resultatførte valutagevinst	4 900 864	6 513 994
Årets resultatførte valutatap	823 801	105 164

Note 4 Lønnskostnader og ytelser, godtgjørelser til daglig leder, styret og revisor

Lønnskostnader

	2022	2021
Lønninger	57 971 093	73 820 091
Arbeidsgiveravgift	8 980 574	10 629 056
Pensjonskostnader	1 307 030	2 185 630
Andre ytelser	-68 903	1 281 622
Sum	68 189 794	87 916 398

Selskapet har i 2022 sysselsatt 100 årsverk.

Pensjonsforpliktelser

Selskapet er pliktig til å ha tjenstepensjonsordning etter lov om obligatorisk tjenstepensjon. Selskapets pensjonsordninger tilfredsstiller kravene i denne lov.

Ytelser til ledende personer

	Daglig leder	Styret
Lønn	1 585 791	257 500
Annen godtgjørelse	171 954	0
Sum	1 757 745	257 500

Revisor

Kostnadsført revisjonshonorar for 2022 utgjør kr 252 693 ekskl. mva. I tillegg kommer honorar for andre tjenester med kr 42 675 ekskl. mva.



Noter til regnskapet 2022

Note 5 Immaterielle eiendeler

	Goodwill	Negativ goodwill	Totalt
Anskaffelseskost 01.01.2022	1 000 000	-2 913 338	-1 913 338
Årets tilganger	0	0	0
Årets avganger	0	0	0
Anskaffelseskost 30.09.2022	1 000 000	-2 913 338	-1 913 338
Akkumulerte avskrivninger 30.09	1 000 000	-1 902 448	-902 448
Bokført verdi 30.09.2022	0	-1 010 890	-1 010 890
Årets avskrivninger	0	-437 000	-437 000
Økonomisk levetid	5 år	5 år	
Avskrivningsplan	Lineær	Lineær	

Ved fusjonen med Maestro Storkjøkken AS er 01.01.2020 oppstod en negativ goodwill som inntektsføres over 5 år

Note 6 Anleggsmidler

	EDB SW/HW	Kontormaskiner innredning	Biler	Totalt
Anskaffelseskost pr. 01.01.2022	1 155 511	1 636 619	2 040 558	4 832 688
Tilgang kjøpte anleggsmidler	0	38 783	0	38 783
Avgang solgte biler	0	0	365 000	365 000
Anskaffelseskost 30.09.2022	1 155 511	1 675 402	1 675 558	4 506 471
Av- og nedskrivninger pr. 30.09.2022	1 155 511	1 215 030	1 605 980	3 976 521
Bokført verdi 30.09.2022	0	460 372	69 578	529 950
Årets avskrivninger	0	207 764	170 171	377 935
Økonomisk levetid	3-5 år	6 år	5-7 år	

Investeringer siste 10 år (i hele 1 000)

År	Investert	Solgt
2022	39	365
2021	85	0
2020	129	250
2019	336	320
2018	78	1 775
2017	62	2 541
2016	1 242	1 928
2015	1 433	1 187
2014	2 052	2 389
2013	3 831	265



Noter til regnskapet 2022

Note 7 Leie- og leasingavtaler

Morselskapet har flåteavtale på leasingbiler i konsernets norske selskaper samt også leiekontrakt for Oslo, Bergen og Trondheim. I tillegg er det inngått en leieavtale på data. Leasingavtaler tegnet med DNB Bank ASA utgjør årlig kr 3 890 872 i året.

Første leieavtale utgikk 01.05.2016 og siste utgår 01.12.2026

Note 8 Skatt

Årets skattekostnad	2022	2021
Resultatført skatt på ordinært resultat:		
Betalbar skatt	1 502 151	2 619 973
Endring i utsatt skattefordel	-607 622	-91 996
Skattekostnad ordinært resultat	894 529	2 527 977
Skattepliktig inntekt:		
Ordinært resultat før skatt	4 035 761	12 301 882
Permanente forskjeller	30 281	-811 080
Endring i midlertidige forskjeller	2 761 915	418 163
Skattepliktig inntekt	6 827 957	11 908 966
Betalbar skatt i balansen:		
Betalbar skatt på årets resultat	1 502 151	2 619 973
Skyldig ilignet skatt fra tidligere år	2 045 272	0
Sum betalbar skatt i balansen	3 547 423	2 619 973

Skatteeffekten av midlertidige forskjeller som har gitt opphav til utsatt skatt og utsatte skattefordeler, spesifisert på typer av midlertidige forskjeller

	2022	2021	Endring
Varige driftsmidler	-423 581	-328 702	94 879
Varebeholdning	-3 475 685	-2 683 477	792 208
Fordringer	-2 333 860	-694 032	1 639 828
Avsetninger mv	-670 000	-570 000	100 000
Pensjonspremie/- forpliktelse	-315 000	-180 000	135 000
Sum	-7 218 126	-4 456 211	2 761 915
Grunnlag for utsatt skattefordel	-7 218 126	-4 456 211	2 761 915
Utsatt skattefordel (22 %)	-1 587 988	-980 366	607 621

Note 9 Egenkapital

	Aksjekapital	Annen egenkapital	Sum egenkapital
Pr. 31.12.2021	420 000	45 496 710	45 916 710
Årets resultat		3 141 232	3 141 232
Pr 30.09.2022	420 000	48 637 942	49 057 942



Noter til regnskapet 2022

Note 10 Garantier og pantstillelser

Selskapets fordringer og varelager er pantsatt til fordel for DNB Bank ASA med henholdsvis kr 57 000 000 og kr 57 000 000. Heftelsen utgjør til sammen kr 114 000 000. Balanseført verdi av pantsatte varer er kr 71 903 623 og fordringer er kr 97 024 308.

Selskapet har driftsmidler beheftet med pant med til sammen kr 65 000 000 til fordel for DNB Bank ASA. Balanseført verdi av pantsatte driftsmidler er kr 529 950.

Note 11 Datterselskap, tilknyttet selskap m.v.

	Forretnings- kontor	Eier- andel	Balanseført verdi	Egenkapital per 30.09	Resultat 2022	Utbytte
Datterselskap						
Rational Norge AS	Oslo	100 %	5 107 709	5 772 773	1 585 495	0
Myhrvold Nordic AB	Sverige	100 %	944 900	7 838 588	588 764	0
Sum			6 052 609	13 611 361	2 174 259	0

Investeringer i andre selskap	Forretnings- kontor	Eier- andel	Balanseført verdi
Storkjøkkenpartner AS	kontor	34 %	270 300
Rational AG	Tyskland	Ubetydelig	525 525
Sum			795 825

Investering i datterselskap vurderes etter kostmetoden i selskapsregnskapet. Selskapet utarbeider konsernregnskap.

Note 12 Spesifikasjon av fordringer og gjeld

Fordringer som forfaller mer enn 1 år fra balansedagen

Det er per 30.09.2022 ingen fordringer som forfaller mer enn 1 år frem i tid.

Gjeld som forfaller mer enn 5 år fra balansedagen

Det er per 30.09.2022 ingen gjeld som forfaller mer enn 5 år frem i tid.

Note 13 Bankinnskudd

	Per 30.09.2022	2021
Bundne skattetrekkmidler	2 171 300	3 102 313
Ubenyttet del av trekkramme for kassekreditt	30 130 078	50 000 000



Noter til regnskapet 2022

Note 14 Aksjonærer

Aksjekapitalen i T Myhrvold AS pr. 30.09 består av:

	Antall	Pålydende	Bokført
Ordinære aksjer	140	3 000,0	420 000
Sum	140		420 000

Eierstruktur

De største aksjonærene i % pr. 30.09 var:

	Ordinære	Eierandel	Stemmeandel
A/S Catodan Cateringsudstyr	140	100,0	100,0



STYRETS ÅRSBERETNING 2022

T. MYHRVOLD A/S

Virksomhetens art og tilholdssted

T. Myhrvold A/S er landsdekkende totalleverandør av utstyr og tjenester spesielt til dagligvaresektoren og storkjøkkenen i Norge.

Selskapet er morselskap i Myhrvold-Gruppen, med et heleid datterselskap innen segmentet "Special Food Equipment" i Norge (Rational Norge AS), samt et heleid selskap i Sverige (Myhrvold Nordic AB) med avd. kontor i Danmark.

T. Myhrvold A/S er lokalisert med hovedkontor i Oslo, samt avdelingskontorer i tilknytning til flere av de største byene i landet.

T. Myhrvold A/S og konsernet for øvrig erfarte et godt og aktivt marked i 2022 der man i stor grad opprettholdt sine markedsandeler. Konsernet endret regnskapsår for 2022 og hadde pr Q3-2022 en omsetningsvekst på cirka 8,6 % sammenlignet med Q3-2021.

Fortsatt drift

I samsvar med regnskapsloven § 3-3a bekreftes det at forutsetningene om fortsatt drift er til stede. Til grunn for antagelsen ligger resultatene fra 2022, resultatprognoser for 2023 og konsernets langsiktige strategiske prognoser. Konsernet er i en sunn økonomisk og finansiell stilling.

Fremtidig utvikling

Konsernets virksomhet preges av hard konkurranse. Både lokale- og internasjonale aktører er aktive i våre markeder i Norge og resten av Skandinavia. Markedssituasjonen forventes å holde seg godt de nærmeste årene, til tross for at vi ser en svekket krone, økende inflasjon og økt rentenivå påvirker resultatutviklingen på kort sikt. Styret mener likevel at konsernets utsikter for inneværende år er tilfredsstillende.



Redegjørelse for årsregnskapet

Selskapet har fra 2022 nytt regnskapsår med avslutning 30. september 2022 for å tilpasse seg konsernets finansår. Første gangs avleggelse av regnskapet omfatter derfor 9 måneder.

For konsernet ble omsetningen kr. 432.581.478,- i 2022 mot kr. 550.567.774,- i 2021. Årsresultatet før skatt ble kr. 5.792.647,- i 2022 mot kr. 14.763.283,- i 2021.

For T. Myhrvold A/S ble omsetningen kr. 343.916.327,- i 2022, mot kr. 448.587.468,- i 2021. Årsresultat (før skatt) ble kr. 4.035.761,- i 2022 mot kr. 12.301.882,- i 2021. Det ble også for 2022 utbetalt betydelige beløp i bonus og salgsprovisjoner.

Produktutvikling gjøres av selskapenes hovedleverandører. Disse er blant de ledende i sine nisjer på verdensbasis. Under pandemien og krigen i Ukraina har leveringstiden økt i varierende grad fra flere produsenter av varer. Konsernet har derfor økt varebeholdningen og i enkelte situasjoner jobbet aktivt med å finne alternative løsninger for å være leveringsdyktig.

Konsernet driver for øvrig aktiv forretningsutvikling i forhold til nye nisjer og forretningsområder i Skandinavia. Konsernets evne til egenfinansiering av investeringer er god.

Totalkapitalen i konsernet pr. 30/9-2022 var på kr. 231.758.502,- mot kr. 154.881.726,- pr. 31/12-2021. Egenkapitalandelen pr. 30/09-2022 var på 23,9 % mot 32,7 % pr. 31/12-2021. Konsernets soliditet anses å være betryggende.

Finansiell risiko

Konsernet har ikke høy finansiell risiko, men er eksponert for svingninger i valutakurser grunnet høy importandel for varekjøp. Det er etablert gode rutiner for risikostyring i forhold til å redusere tap ved valutasvingninger.

Rentenivået er generelt lavt, men forventes å øke noe i 2023. Endringer i rentenivået har liten direkte betydning for konsernet, men kan indirekte komme til å redusere kunders evne eller vilje til å gjøre investeringer i prosjekter.

Kredittrisiko, risiko for at motparter ikke har økonomisk evne til å oppfylle sine forpliktelser er ikke spesielt høy. Konsernet har gode rutiner for kredittstyring og for øvrig en stabil og betalingsdyktig kundemasse med historisk lave tap på kundefordringer.

Styret vurderer likviditeten i konsernet som god og det er ikke besluttet å innføre spesielle tiltak for å styrke denne.



Styrets ansvarsforsikring

Det er i konsernet ikke tegnet ansvarsforsikring for styrets medlemmer og daglig leder.

Arbeidsmiljø og personale

Arbeidsmiljøet i konsernet anses å være godt og det er ikke gjennomført spesielle tiltak på dette området. Det har ikke forekommet personskader av betydning eller skader på selskapets eiendom.

Sykefraværet i konsernet var 3,5 % i 2022 mot 2,9 % i 2021. For T. Myhrvold AS var sykefraværet 4,5% i 2022 mot 2,2 % i 2021.

Likestilling og mangfold

Konsernet har en innarbeidet policy som tar sikte på at det ikke skal forekomme forskjellsbehandling grunnet kjønn. Av konsernets 139 faste ansatte er 20 kvinner. Konsernet hadde 5 menn og 1 kvinne i deltidsstillinger i 2022, samt 1 kvinne og 1 mann i midlertidige stillinger. I 2022 hadde 2 ansatte foreldrepermisjon.

Konsernet har som mål å være en arbeidsplass hvor det ikke forekommer diskriminering på grunn av nedsatt funksjonsevne eller annen etnisk bakgrunn. Av konsernets ansatte hadde 18 medarbeidere i 2022 annen etnisk bakgrunn.

Konsernet arbeider aktivt, målrettet og planmessig for å fremme likestilling og hindre diskriminering og trakassering. Konsernets redegjørelsesrapport er tilgjengelig på nettsidene www.myhrvoldgruppen.no/om-oss.

Åpenhetsrapportering

Konsernet er i gang med arbeid knyttet til den nye Åpenhetsloven. Dette er et tema som har hatt fokus over lengre tid og tidligere blitt rapportert til kunder som har bedt om redegjørelser for leverandørers produksjon og verdikjeder. Konsernets åpenhetsrapport vil bli tilgjengeliggjort på nettsidene www.myhrvoldgruppen.no/om-oss.

Miljørapportering

Selskapene i konsernet er medlem av godkjent returordning for maskiner (EE-avfall), emballasje og batterier. T. Myhrvold A/S er sertifisert under ordningen Miljøfyrtårn, hvor det eksempelvis ligger kriterier for miljøvennlig bilbruk. Selskapenes virksomheter har begrenset negativ påvirkning på det ytre miljø.



Årsresultatet og disponeringer

Styret foreslår følgende disponering av årsresultatet i T. Myhrvold A/S
(Konsern i parentes).

Avsatt til annen egenkapital	3.141.232,-	(4.712.809,-)
<u>Sum disponert</u>	<u>3.141.232,-</u>	<u>(4.712.809,-)</u>

Oslo 16. mars 2023

Mikael Brandt
Styreleder

Kristian Brandt
Styremedlem

Stein Levorsen
Styremedlem

Kolbjørn Tjerswaag
Styremedlem

Toralf Wiik Østli
Daglig leder



BDO AS
Munkedamsveien 45
Postboks 1704 Vika
0121 Oslo

Uavhengig revisors beretning

Til generalforsamlingen i T Myhrvold AS

Konklusjon

Vi har revidert årsregnskapet for T Myhrvold AS.

Årsregnskapet består av:

- Selskapsregnskapet, som består av balanse per 30. September 2022, resultatregnskap og kontantstrømoppstilling for regnskapsåret avsluttet per denne datoen og noter, herunder et sammendrag av viktige regnskapsprinsipper, og
- Konsernregnskapet, som består av balanse per 30. September 2022, resultatregnskap og kontantstrømoppstilling for regnskapsåret avsluttet per denne datoen og noter, herunder et sammendrag av viktige regnskapsprinsipper.

Etter vår mening:

- Oppfyller årsregnskapet gjeldende lovkrav
- Gir selskapsregnskapet et rettviseende bilde av selskapets finansielle stilling per 30. September 2022 og av dets resultater og kontantstrømmer for regnskapsåret som ble avsluttet per denne datoen i samsvar med regnskapslovens regler og god regnskapsskikk i Norge, og
- Gir konsernregnskapet et rettviseende bilde av konsernets finansielle stilling per 30. September 2022 og av dets resultater og kontantstrømmer for regnskapsåret som ble avsluttet per denne datoen i samsvar med regnskapslovens regler og god regnskapsskikk i Norge.

Grunnlag for konklusjonen

Vi har gjennomført revisjonen i samsvar med International Standards on Auditing (ISA-ene). Våre oppgaver og plikter i henhold til disse standardene er beskrevet nedenfor under Revisors oppgaver og plikter ved revisjonen av årsregnskapet. Vi er uavhengige av selskapet og konsernet i samsvar med kravene i relevante lover og forskrifter i Norge og International Code of Ethics for Professional Accountants (inkludert internasjonale uavhengighetsstandarder) utstedt av International Ethics Standards Board for Accountants (IESBA-reglene), og vi har overholdt våre øvrige etiske forpliktelser i samsvar med disse kravene. Innhentet revisjonsbevis er etter vår vurdering tilstrekkelig og hensiktsmessig som grunnlag for vår konklusjon.

Annen informasjon

Styret og daglig leder (ledelsen) er ansvarlig for annen informasjon. Annen informasjon består av årsberetningen. Vår konklusjon om årsregnskapet ovenfor dekker ikke annen informasjon.

I forbindelse med revisjonen av årsregnskapet er det vår oppgave å lese annen informasjon. Formålet er å vurdere hvorvidt det foreligger vesentlig inkonsistens mellom annen informasjon og årsregnskapet og den kunnskap vi har opparbeidet oss under revisjonen av årsregnskapet, eller hvorvidt informasjon i annen informasjon ellers fremstår som vesentlig feil. Vi har plikt til å



rapportere dersom annen informasjon fremstår som vesentlig feil. Vi har ingenting å rapportere i så henseende.

Konklusjon om årsberetningen

Basert på kunnskapen vi har opparbeidet oss i revisjonen, mener vi at årsberetningen

- er konsistent med årsregnskapet og
- inneholder de opplysninger som skal gis i henhold til gjeldende lovkrav.

Vår uttalelse om årsberetningen gjelder tilsvarende for redegjørelse om samfunnsansvar.

Styret og daglig leders ansvar for årsregnskapet

Styret og daglig leder (ledelsen) er ansvarlig for å utarbeide årsregnskapet og for at det gir et rettvissende bilde i samsvar med regnskapslovens regler og god regnskapsskikk i Norge. Ledelsen er også ansvarlig for slik intern kontroll som den finner nødvendig for å kunne utarbeide et årsregnskap som ikke inneholder vesentlig feilinformasjon, verken som følge av misligheter eller utilsiktede feil.

Ved utarbeidelsen av årsregnskapet må ledelsen ta standpunkt til selskapets og konsernets evne til fortsatt drift og opplyse om forhold av betydning for fortsatt drift. Forutsetningen om fortsatt drift skal legges til grunn for årsregnskapet så lenge det ikke er sannsynlig at virksomheten vil bli avviklet.

Revisors oppgaver og plikter ved revisjonen av årsregnskapet

Vårt mål er å oppnå betryggende sikkerhet for at årsregnskapet som helhet ikke inneholder vesentlig feilinformasjon, verken som følge av misligheter eller utilsiktede feil, og å avgi en revisjonsberetning som inneholder vår konklusjon. Betryggende sikkerhet er en høy grad av sikkerhet, men ingen garanti for at en revisjon utført i samsvar med ISA-ene, alltid vil avdekke vesentlig feilinformasjon. Feilinformasjon kan oppstå som følge av misligheter eller utilsiktede feil. Feilinformasjon er å anse som vesentlig dersom den enkeltvis eller samlet med rimelighet kan forventes å påvirke de økonomiske beslutningene som brukerne foretar på grunnlag av årsregnskapet.

For videre beskrivelse av revisors oppgaver og plikter vises det til:
<https://revisorforeningen.no/revisjonsberetninger>

BDO AS

Roar Svensbakken
statsautorisert revisor
(elektronisk signert)



PENNEO

Signaturene i dette dokumentet er juridisk bindende. Dokument signert med "Penneo"™ - sikker digital signatur.
De signerende parter sin identitet er registrert, og er listet nedenfor.

"Med min signatur bekrefter jeg alle datoer og innholdet i dette dokument."

Roar Svensbakken

Partner

På vegne av: BDO AS

Serienummer: 9578-5997-4-656341

IP: 188.95.xxx.xxx

2023-03-16 15:21:46 UTC



Penneo Dokumentnøkkel: HNBKG-Y1H3H-Q8XK3-OEEDK-O5TAU-NTUSB

Dokumentet er signert digitalt, med **Penneo.com**. Alle digitale signatur-data i dokumentet er sikret og validert av den datamaskin-utregnede hash-verdien av det opprinnelige dokument. Dokumentet er låst og tids-stemplet med et sertifikat fra en betrodd tredjepart. All kryptografisk bevis er integrert i denne PDF, for fremtidig validering (hvis nødvendig).

Hvordan bekrefter at dette dokumentet er originalen?

Dokumentet er beskyttet av ett Adobe CDS sertifikat. Når du åpner dokumentet i

Adobe Reader, skal du kunne se at dokumentet er sertifisert av **Penneo e-signature service <penneo@penneo.com>**. Dette garanterer at innholdet i dokumentet ikke har blitt endret.

Det er lett å kontrollere de kryptografiske beviser som er lokalisert inne i dokumentet, med Penneo validator - <https://penneo.com/validator>