



ÅRSREGNSKAPET FOR REGNSKAPSÅRET 2021 - GENERELL INFORMASJON

Enheten

Organisasjonsnummer: 919 627 115
Organisasjonsform: Aksjeselskap
Foretaksnavn: GOLDKNOPF INVEST AS
Forretningsadresse: c/o Frode Lein
Flatåstoppen 35
7079 FLATÅSEN

Regnskapsår

Årsregnskapets periode: 01.01.2021 - 31.12.2021

Konsern

Morselskap i konsern: Nei

Regnskapsregler

Regler for små foretak benyttet: Ja
Benyttet ved utarbeidelsen av årsregnskapet til selskapet: Regnskapslovens alminnelige regler

Årsregnskapet fastsatt av kompetent organ

Bekreftet av representant for selskapet: Frode Lein
Dato for fastsettelse av årsregnskapet: 21.03.2022

Grunnlag for avgivelse

År 2021: Årsregnskapet er elektronisk innlevert
År 2020: Tall er hentet fra elektronisk innlevert årsregnskap fra 2021

Det er ikke krav til at årsregnskapet m.v. som sendes til Regnskapsregisteret er undertegnet. Kontrollen på at dette er utført ligger hos revisor/enhetens øverste organ. Sikkerheten ivaretas ved at innsender har rolle/rettighet for innsending av årsregnskapet via Altinn, og ved at det bekreftes at årsregnskapet er fastsatt av kompetent organ.

Brønnøysundregistrene, 29.03.2023



Resultatregnskap

Beløp i: NOK	Note	2021	2020
RESULTATREGNSKAP			
Kostnader			
Annen driftskostnad	3	41 274	37 672
Sum kostnader		41 274	37 672
Driftsresultat		-41 274	-37 672
Finansinntekter og finanskostnader			
Annen renteinntekt			3
Annen finansinntekt		66 952	9 715
Verdiøkning markedsbaserte omløpsmidler			20 885
Sum finansinntekter		66 952	30 604
Verdireduksjon markedsbaserte omløpsmidler		25 482	984
Sum finanskostnader		25 482	984
Netto finans		41 470	29 620
Ordinært resultat før skattekostnad		196	-8 052
Ordinært resultat etter skattekostnad		196	-8 052
Årsresultat	4	196	-8 052
Årsresultat etter minoritetsinteresser		196	-8 052
Totalresultat		196	-8 052
Overføringer og disponeringer			
Udekket tap		196	-8 052
Sum overføringer og disponeringer		196	-8 052



Balanse

Beløp i: NOK	Note	2021	2020
BALANSE - EIENDELER			
Anleggsmidler			
Immaterielle eiendeler			
Finansielle anleggsmidler			
Investering i datterselskap	5		
Investering i annet foretak i samme konsern	5		
Investeringer i tilknyttet selskap	5		
Investeringer i aksjer og andeler	5	298 320	
Obligasjoner	5		
Andre langsiktige fordringer	5		
Sum finansielle anleggsmidler		298 320	
Sum anleggsmidler		298 320	0
Omløpsmidler			
Varer			
Investeringer			
Markedsbaserte aksjer	6	12 093	300 106
Sum investeringer		12 093	300 106
Bankinnskudd, kontanter og lignende			
Bankinnskudd, kontanter o.l.		191 066	1 176
Sum bankinnskudd, kontanter og lignende		191 066	1 176
Sum omløpsmidler		203 159	301 282
SUM EIENDELER		501 479	301 282
BALANSE - EGENKAPITAL OG GJELD			
Egenkapital			
Innskutt egenkapital			
Aksjekapital	7	50 000	50 000



Balanse

Beløp i: NOK	Note	2021	2020
Annen innskutt egenkapital		-10 570	-10 570
Sum innskutt egenkapital		39 430	39 430
Opptjent egenkapital			
Udekket tap		37 951	38 148
Sum opptjent egenkapital		-37 951	-38 148
Sum egenkapital	4	1 479	1 282
Sum langsiktig gjeld		0	0
Kortsiktig gjeld			
Annen kortsiktig gjeld	4	500 000	300 000
Sum kortsiktig gjeld		500 000	300 000
Sum gjeld		500 000	300 000
SUM EGENKAPITAL OG GJELD		501 479	301 282



Brønnøysundregistrene

ÅRSREGNSKAP FOR REGNSKAPSÅRET 2021 - GENERELL INFORMASJON

Journalnummer: 2022 162029

Enheten

Organisasjonsnummer: 919 627 115
Organisasjonsform: Aksjeselskap
Foretaksnavn: GOLDKNOFF INVEST AS
Forretningsadresse: c/o Frode Lein
Flatåstoppen 35
7079 FLATÅSEN

Regnskapsår

Årsregnskapets periode: 01.01.2021 - 31.12.2021

Konsern

Morselskap i konsern: Nei

Regnskapsregler

Regler for små foretak benyttet: Ja
Benyttet ved utarbeidelsen av
årsregnskapet til selskapet: Regnskapslovens alminnelige regler

Årsregnskapet fastsatt av kompetent organ

Bekreftet av representant for selskapet: Frode Lein
Dato for fastsettelse av årsregnskapet: 21.03.2022

Revisjon

Selskapet har besluttet at årsregnskapet
ikke skal revideres: Ja
Årsregnskapet er utarbeidet av ekstern
autorisert regnskapsfører: Ja
Ekstern autorisert regnskapsfører har i
løpet av regnskapsåret bistått ved den
løpende regnskapsføringen eller utført
andre tjenester for selskapet enn å
utarbeide årsregnskapet: Ja

Grunnlag for avgivelse

År 2021: Årsregnskap er elektronisk innlevert.
År 2020: Tall er hentet fra elektronisk innlevert årsregnskap fra 2021.

Det er ikke krav til at årsregnskapet m.v. som sendes til Regnskapsregisteret er undertegnet. Kontrollen på at dette er utført ligger hos revisor/enhetens øverste organ. Sikkerheten ivaretas ved at innsender har rolle/rettighet for innsending av årsregnskapet via Altinn, og ved at det bekreftes at årsregnskapet er fastsatt av kompetent organ.

Brønnøysundregistrene, 23.03.2022

Brønnøysundregistrene
Postadresse: Postboks 900, 8910 Brønnøysund
Telefon: 75 00 75 00
E-post: firmapost@brreg.no Internett: www.brreg.no
Organisasjonsnummer: 974 760 673



Organisasjonsnr: 919 627 115
GOLDKNOPF INVEST AS

RESULTATREGNSKAP

Beløp i: NOK	Note	2021	2020
RESULTATREGNSKAP			
Kostnader			
Annen driftskostnad	3	41 274	37 672
Sum kostnader		41 274	37 672
Driftsresultat		-41 274	-37 672
Finansinntekter og finanskostnader			
Annen renteinntekt			3
Annen finansinntekt		66 952	9 715
Verdiøkning markedsbaserte omløpsmidler			20 885
Sum finansinntekter		66 952	30 604
Verdireduksjon markedsbaserte omløpsmidler		25 482	984
Sum finanskostnader		25 482	984
Netto finans		41 470	29 620
Ordinært resultat før skattekostnad		196	-8 052
Ordinært resultat etter skattekostnad		196	-8 052
Årsresultat	4	196	-8 052
Årsresultat etter minoritetsinteresser		196	-8 052
Totalresultat		196	-8 052
Overføringer og disponeringer			
Udekket tap		196	-8 052
Sum overføringer og disponeringer		196	-8 052



Organisasjonsnr: 919 627 115
GOLDKNOPF INVEST AS

BALANSE

Beløp i: NOK

Note	2021	2020
------	------	------

BALANSE - EIENDELER

Anleggsmidler Immaterielle eiendeler

Finansielle anleggsmidler

Investering i datterselskap	5		
Investering i annet foretak i samme konsern	5		
Investeringer i tilknyttet selskap	5		
Investeringer i aksjer og andeler	5	298 320	
Obligasjoner	5		
Andre langsiktige fordringer	5		
Sum finansielle anleggsmidler		298 320	

Sum anleggsmidler		298 320	0
--------------------------	--	----------------	----------

Omløpsmidler

Varer

Investeringer

Markedsbaserte aksjer	6	12 093	300 106
Sum investeringer		12 093	300 106

Bankinnskudd, kontanter og lignende

Bankinnskudd, kontanter o. l.		191 066	1 176
Sum bankinnskudd, kontanter og lignende		191 066	1 176

Sum omløpsmidler		203 159	301 282
-------------------------	--	----------------	----------------

SUM EIENDELER		501 479	301 282
----------------------	--	----------------	----------------

BALANSE - EGENKAPITAL OG GJELD

Egenkapital

Innskutt egenkapital

Aksjekapital	7	50 000	50 000
Annen innskutt egenkapital		-10 570	-10 570
Sum innskutt egenkapital		39 430	39 430

Opptjent egenkapital



Udekket tap		37 951	38 148
Sum opptjent egenkapital		-37 951	-38 148
Sum egenkapital	4	1 479	1 282
Sum langsiktig gjeld		0	0
Kortsiktig gjeld			
Annen kortsiktig gjeld	4	500 000	300 000
Sum kortsiktig gjeld		500 000	300 000
Sum gjeld		500 000	300 000
SUM EGENKAPITAL OG GJELD		501 479	301 282



Organisasjonsnr: 919 627 115
GOLDKNOPF INVEST AS

NOTEOPPLYSNINGER - SELSKAP - alle poster oppgitt i hele tall

Note

Antall aksjer og aksjeeiere

Note

Antall årsverk i regnskapsåret

Virksomheten har hatt følgende antall årsverk:
0.00

Omløpsmidler Startdato Sluttdato Endring

Skattemessig fremf.undersk. Startdato Sluttdato Endring

Kortsiktig gjeld Startdato Sluttdato Endring



Årsregnskap 2021

Goldknopf Invest AS

Resultatregnskap
Balanse
Noter til regnskapet

Org.nr.: 919 627 115



Resultatregnskap			
Goldknopf Invest AS			
Driftsinntekter og driftskostnader	Note	2021	2020
Annen driftskostnad	3	41 274	37 672
Sum driftskostnader		<u>41 274</u>	<u>37 672</u>
Driftsresultat		<u>-41 274</u>	<u>-37 672</u>
Finansinntekter og finanskostnader			
Annen renteinntekt		0	3
Annen finansinntekt		66 952	9 715
Verdiøkning markedsbaserte omløpsmidler		0	20 885
Verdireduksjon markedsbaserte omløpsmidler		25 482	984
Resultat av finansposter		<u>41 470</u>	<u>29 620</u>
Ordinært resultat før skattekostnad		196	-8 052
Ordinært resultat		<u>196</u>	<u>-8 052</u>
Årsresultat	4	<u><u>196</u></u>	<u><u>-8 052</u></u>
Overføringer			
Avsatt til dekning av tidligere udekket tap		196	0
Overført til udekket tap		0	8 052
Sum overføringer		<u>196</u>	<u>-8 052</u>
Goldknopf Invest AS		Side 2	



Balanse			
Goldknopf Invest AS			
Eiendeler	Note	2021	2020
Investeringer i aksjer og andeler	5	298 320	0
Sum finansielle anleggsmidler		298 320	0
Sum anleggsmidler		298 320	0
Omløpsmidler			
Investeringer			
Markedsbaserte aksjer	6	12 093	300 106
Sum investeringer		12 093	300 106
Bankinnskudd, kontanter o.l.		191 066	1 176
Sum omløpsmidler		203 159	301 282
Sum eiendeler		501 479	301 282

Goldknopf Invest AS Side 3



Balanse			
Goldknopf Invest AS			
Egenkapital og gjeld	Note	2021	2020
Egenkapital			
Innskutt egenkapital			
Aksjekapital	7	50 000	50 000
Annen innskutt egenkapital		-10 570	-10 570
Sum innskutt egenkapital		39 430	39 430
Opptjent egenkapital			
Udekket tap		-37 951	-38 148
Sum opptjent egenkapital		-37 951	-38 148
Sum egenkapital	4	1 479	1 282
Gjeld			
Kortsiktig gjeld			
Annen kortsiktig gjeld	4	500 000	300 000
Sum kortsiktig gjeld		500 000	300 000
Sum gjeld		500 000	300 000
Sum egenkapital og gjeld		501 479	301 282
Trondheim, 21.03.2022 Styret i Goldknopf Invest AS			
_____ Frode Lein styreleder	_____ Bjørn Pedersen styremedlem	_____ Espen Henriksen styremedlem	
_____ Geir Arne Holen styremedlem		_____ Eyvind Høstelund Solbu styremedlem	
Goldknopf Invest AS		Side 4	



Goldknopf Invest AS

Noter 2021

Regnskapsprinsipper

Årsregnskapet er satt opp i samsvar med regnskapsloven og NRS 8 - God regnskapsskikk for små foretak.

Skatt

Skattekostnaden i resultatregnskapet omfatter både periodens betalbare skatt og endring i utsatt skatt. Utsatt skatt er beregnet med 22 % på grunnlag av de midlertidige forskjeller som eksisterer mellom regnskapsmessige og skattemessige verdier, samt ligningsmessig underskudd til fremføring ved utgangen av regnskapsåret. Skatteøkende og skattereduserende midlertidige forskjeller som reverserer eller kan reverseres i samme periode er utlignet og nettoført.

Klassifisering og vurdering av omløpsmidler

Omløpsmidler og kortsiktig gjeld omfatter normalt poster som forfaller til betaling innen ett år etter balansedag. Markedsbasert aksjer vurderes til virkelig verid.

**Goldknopf Invest AS**

Noter 2021

Note 2 Skatt

Årets skattekostnad	2021	2020
Resultatført skatt på ordinært resultat:		
Betalbar skatt	0	0
Endring i utsatt skattefordel	0	0
Skattekostnad ordinært resultat	0	0
Skattepliktig inntekt:		
Ordinært resultat før skatt	196	-8 052
Permanente forskjeller	7 397	11 479
Anvendelse av fremførbart underskudd	-7 593	-3 427
Skattepliktig inntekt	0	0
Betalbar skatt i balansen:		
Betalbar skatt på årets resultat	0	0
Sum betalbar skatt i balansen	0	0

Skatteeffekten av midlertidige forskjeller og underskudd til fremføring som har gitt opphav til utsatt skatt og utsatte skattefordeler, spesifisert på typer av midlertidige forskjeller

	2021	2020	Endring
Aksjer og andre verdipapirer	0	145	145
Akkumulert fremførbart underskudd	-13 706	-21 300	-7 593
Inngår ikke i beregningen av utsatt skatt	13 706	21 155	7 448
Utsatt skattefordel (22 %)	0	0	0

I henhold til God regnskapsskikk for små foretak balanseføres ikke utsatt skattefordel.

Note 3 Lønnskostnader og ytelser, godtgjørelser til styret og revisor**Lønnskostnader**

Selskapet har i 2021 sysselsatt 0 årsverk.

Ytelser til ledende personer

Selskapet har i 2021 ikke utbetalt ytelser til styret.

Pensjonsforpliktelser

Selskapet har ikke hatt noen ansatte i 2021 og er ikke pliktig til å ha en tjenstepensjonsordning ihht lov om obligatorisk tjenstepensjon.

Revisor

Selskapet har fravalgt revisjon.

Goldknopf Invest AS**Side 6**



Goldknopf Invest AS

Noter 2021

Note 4 Egenkapital

	Aksjekapital	Annen innskutt egenkapital	Annen egenkapital	Sum egenkapital
Egenkapital Pr. 01.01.2021	50 000	-10 570	-38 148	1 282
Årets resultat			196	196
Pr. 31.12.2021	50 000	-10 570	-37 951	1 479

Fortsatt drift er sikret ved innlån fra aksjonærene med kr 500.000.

Note 5 Langsiktige verdipapirer

	Anskaffelses kost	Balanseført verdi
Anleggsmidler	298 320	298 320

Note 6 Markedsbaserte verdipapirer

	Anskaffelses kost	Balanseført verdi
Omløpsmidler	34 955	12 128



Goldknopf Invest AS

Noter 2021

Note 7 Aksjonærer

Aksjekapitalen i Goldknopf Invest AS pr. 31.12 består av:


	Antall	Pålydende	Bokført
Ordinære aksjer	50 000	1,0	50 000
Sum	50 000		50 000


Eierstruktur


Aksjonærer i % pr. 31.12:

	Ordinære	Eierandel	Stemmeandel
Bjølin Holding AS	10 000	20	20
Henrix Holding AS	10 000	20	20
Kasmar AS	10 000	20	20
Kefu Holding AS	10 000	20	20
Oksen AS	10 000	20	20
Totalt antall aksjer	50 000	100	100




 Legally signed by
Bjørn Pedersen
2022-03-21

 Legally signed by
Espen Henriksen
2022-03-21

 Legally signed by
Frode Lein
2022-03-21

 Legally signed by
Eyvind Høstelund Solbu
2022-03-21

 Legally signed by
Geir Arne Holen
2022-03-21

Årsregnskap 2021

Goldknopf Invest AS

Resultatregnskap
Balanse
Noter til regnskapet

Org.nr.: 919 627 115



Resultatregnskap			
Goldknopf Invest AS			
Driftsinntekter og driftskostnader	Note	2021	2020
Annen driftskostnad	3	41 274	37 672
Sum driftskostnader		<u>41 274</u>	<u>37 672</u>
Driftsresultat		<u>-41 274</u>	<u>-37 672</u>
Finansinntekter og finanskostnader			
Annen renteinntekt		0	3
Annen finansinntekt		66 952	9 715
Verdiøkning markedsbaserte omløpsmidler		0	20 885
Verdireduksjon markedsbaserte omløpsmidler		25 482	984
Resultat av finansposter		<u>41 470</u>	<u>29 620</u>
Ordinært resultat før skattekostnad		196	-8 052
Ordinært resultat		<u>196</u>	<u>-8 052</u>
Årsresultat	4	<u><u>196</u></u>	<u><u>-8 052</u></u>
Overføringer			
Avsatt til dekning av tidligere udekket tap		196	0
Overført til udekket tap		0	8 052
Sum overføringer		<u>196</u>	<u>-8 052</u>
Goldknopf Invest AS		Side 2	



Balanse			
Goldknopf Invest AS			
Eiendeler	Note	2021	2020
Investeringer i aksjer og andeler	5	298 320	0
Sum finansielle anleggsmidler		298 320	0
Sum anleggsmidler		298 320	0
Omløpsmidler			
Investeringer			
Markedsbaserte aksjer	6	12 093	300 106
Sum investeringer		12 093	300 106
Bankinnskudd, kontanter o.l.		191 066	1 176
Sum omløpsmidler		203 159	301 282
Sum eiendeler		501 479	301 282

Goldknopf Invest AS Side 3



Balanse			
Goldknopf Invest AS			
Egenkapital og gjeld	Note	2021	2020
Egenkapital			
Innskutt egenkapital			
Aksjekapital	7	50 000	50 000
Annen innskutt egenkapital		-10 570	-10 570
Sum innskutt egenkapital		39 430	39 430
Opptjent egenkapital			
Udekket tap		-37 951	-38 148
Sum opptjent egenkapital		-37 951	-38 148
Sum egenkapital	4	1 479	1 282
Gjeld			
Kortsiktig gjeld			
Annen kortsiktig gjeld	4	500 000	300 000
Sum kortsiktig gjeld		500 000	300 000
Sum gjeld		500 000	300 000
Sum egenkapital og gjeld		501 479	301 282
Trondheim, 21.03.2022 Styret i Goldknopf Invest AS			
_____ Frode Lein styreleder	_____ Bjørn Pedersen styremedlem	_____ Espen Henriksen styremedlem	
_____ Geir Arne Holen styremedlem		_____ Eyvind Høstelund Solbu styremedlem	
Goldknopf Invest AS		Side 4	



Goldknopf Invest AS

Noter 2021

Regnskapsprinsipper

Årsregnskapet er satt opp i samsvar med regnskapsloven og NRS 8 - God regnskapsskikk for små foretak.

Skatt

Skattekostnaden i resultatregnskapet omfatter både periodens betalbare skatt og endring i utsatt skatt. Utsatt skatt er beregnet med 22 % på grunnlag av de midlertidige forskjeller som eksisterer mellom regnskapsmessige og skattemessige verdier, samt ligningsmessig underskudd til fremføring ved utgangen av regnskapsåret. Skatteøkende og skattereduserende midlertidige forskjeller som reverserer eller kan reverseres i samme periode er utlignet og nettoført.

Klassifisering og vurdering av omløpsmidler

Omløpsmidler og kortsiktig gjeld omfatter normalt poster som forfaller til betaling innen ett år etter balansedag. Markedsbasert aksjer vurderes til virkelig verid.

**Goldknopf Invest AS**

Noter 2021

Note 2 Skatt

Årets skattekostnad	2021	2020
Resultatført skatt på ordinært resultat:		
Betalbar skatt	0	0
Endring i utsatt skattefordel	0	0
Skattekostnad ordinært resultat	0	0
Skattepliktig inntekt:		
Ordinært resultat før skatt	196	-8 052
Permanente forskjeller	7 397	11 479
Anvendelse av fremførbart underskudd	-7 593	-3 427
Skattepliktig inntekt	0	0
Betalbar skatt i balansen:		
Betalbar skatt på årets resultat	0	0
Sum betalbar skatt i balansen	0	0

Skatteeffekten av midlertidige forskjeller og underskudd til fremføring som har gitt opphav til utsatt skatt og utsatte skattefordeler, spesifisert på typer av midlertidige forskjeller

	2021	2020	Endring
Aksjer og andre verdipapirer	0	145	145
Akkumulert fremførbart underskudd	-13 706	-21 300	-7 593
Inngår ikke i beregningen av utsatt skatt	13 706	21 155	7 448
Utsatt skattefordel (22 %)	0	0	0

I henhold til God regnskapsskikk for små foretak balanseføres ikke utsatt skattefordel.

Note 3 Lønnskostnader og ytelser, godtgjørelser til styret og revisor**Lønnskostnader**

Selskapet har i 2021 sysselsatt 0 årsverk.

Ytelser til ledende personer

Selskapet har i 2021 ikke utbetalt ytelser til styret.

Pensjonsforpliktelser

Selskapet har ikke hatt noen ansatte i 2021 og er ikke pliktig til å ha en tjenstepensjonsordning ihht lov om obligatorisk tjenstepensjon.

Revisor

Selskapet har fravalgt revisjon.

Goldknopf Invest AS**Side 6**



Goldknopf Invest AS

Noter 2021

Note 4 Egenkapital

	Aksjekapital	Annen innskutt egenkapital	Annen egenkapital	Sum egenkapital
Egenkapital Pr. 01.01.2021	50 000	-10 570	-38 148	1 282
Årets resultat			196	196
Pr. 31.12.2021	50 000	-10 570	-37 951	1 479

Fortsatt drift er sikret ved innlån fra aksjonærene med kr 500.000.

Note 5 Langsiktige verdipapirer

	Anskaffelses kost	Balanseført verdi
Anleggsmidler	298 320	298 320

Note 6 Markedsbaserte verdipapirer

	Anskaffelses kost	Balanseført verdi
Omløpsmidler	34 955	12 128



Goldknopf Invest AS

Noter 2021

Note 7 Aksjonærer

Aksjekapitalen i Goldknopf Invest AS pr. 31.12 består av:

	Antall	Pålydende	Bokført
Ordinære aksjer	50 000	1,0	50 000
Sum	50 000		50 000

Eierstruktur

Aksjonærer i % pr. 31.12:

	Ordinære	Eierandel	Stemmeandel
Bjølin Holding AS	10 000	20	20
Henrix Holding AS	10 000	20	20
Kasmar AS	10 000	20	20
Kefu Holding AS	10 000	20	20
Oksen AS	10 000	20	20
Totalt antall aksjer	50 000	100	100