



## ÅRSREGNSKAPET FOR REGNSKAPSÅRET 2016 - GENERELL INFORMASJON

### Enheten

Organisasjonsnummer: 999 202 381  
Organisasjonsform: Aksjeselskap  
Foretaksnavn: JAMS GROUP AS  
Forretningsadresse: Stasjonsmester Frosts gate 6  
1830 ASKIM

### Regnskapsår

Årsregnskapets periode: 01.01.2016 - 31.12.2016

### Konsern

Morselskap i konsern: Nei

### Regnskapsregler

Regler for små foretak benyttet: Ja  
Benyttet ved utarbeidelsen av årsregnskapet til selskapet: Regnskapslovens alminnelige regler

### Årsregnskapet fastsatt av kompetent organ

Bekreftet av representant for selskapet: Vytautas Ulpys  
Dato for fastsettelse av årsregnskapet: 31.05.2017

### Grunnlag for avgivelse

År 2016: Årsregnskapet er elektronisk innlevert  
År 2015: Tall er hentet fra elektronisk innlevert årsregnskap fra 2016

*Det er ikke krav til at årsregnskapet m.v. som sendes til Regnskapsregisteret er undertegnet. Kontrollen på at dette er utført ligger hos revisor/enhetens øverste organ. Sikkerheten ivaretas ved at innsender har rolle/rettighet for innsending av årsregnskapet via Altinn, og ved at det bekreftes at årsregnskapet er fastsatt av kompetent organ.*

Brønnøysundregistrene, 01.11.2020



## Resultatregnskap

Beløp i: NOK	Note	2016	2015
<b>RESULTATREGNSKAP</b>			
<b>Kostnader</b>			
Varekostnad			100
Annen driftskostnad		16 928	3 016
<b>Sum kostnader</b>		<b>16 928</b>	<b>3 116</b>
<b>Driftsresultat</b>		<b>-16 928</b>	<b>-3 116</b>
<b>Finansinntekter og finanskostnader</b>			
Annen renteinntekt		21	24
<b>Sum finansinntekter</b>		<b>21</b>	<b>24</b>
Annen rentekostnad			160
<b>Sum finanskostnader</b>			<b>160</b>
<b>Netto finans</b>		<b>21</b>	<b>-136</b>
<b>Ordinært resultat før skattekostnad</b>		<b>-16 907</b>	<b>-3 252</b>
<b>Ordinært resultat etter skattekostnad</b>		<b>-16 907</b>	<b>-3 252</b>
<b>Årsresultat</b>		<b>-16 907</b>	<b>-3 252</b>
<b>Årsresultat etter minoritetsinteresser</b>		<b>-16 907</b>	<b>-3 252</b>
<b>Totalresultat</b>		<b>-16 907</b>	<b>-3 252</b>
<b>Overføringer og disponeringer</b>			
Udekket tap		-16 907	-3 252
<b>Sum overføringer og disponeringer</b>		<b>-16 907</b>	<b>-3 252</b>



## Balanse

Beløp i: NOK	Note	2016	2015
<b>BALANSE - EIENDELER</b>			
<b>Anleggsmidler</b>			
<b>Immaterielle eiendeler</b>			
Sum anleggsmidler		0	0
<b>Omløpsmidler</b>			
<b>Varer</b>			
<b>Fordringer</b>			
Kundefordringer		62 000	62 000
Andre fordringer			6 503
Sum fordringer		62 000	68 503
<b>Bankinnskudd, kontanter og lignende</b>			
Bankinnskudd, kontanter og lignende		20 228	23 207
Sum bankinnskudd, kontanter og lignende		20 228	23 207
Sum omløpsmidler		82 228	91 710
SUM EIENDELER	1	82 228	91 710
<b>BALANSE - EGENKAPITAL OG GJELD</b>			
<b>Egenkapital</b>			
<b>Innskutt egenkapital</b>			
Selskapskapital	2	30 000	30 000
Sum innskutt egenkapital		30 000	30 000
<b>Opptjent egenkapital</b>			
Udekket tap		67 697	50 790
Sum opptjent egenkapital		-67 697	-50 790
Sum egenkapital		-37 697	-20 790



## Balanse

<b>Beløp i: NOK</b>	<b>Note</b>	<b>2016</b>	<b>2015</b>
<b>Gjeld</b>			
<b>Langsiktig gjeld</b>			
<b>Annen langsiktig gjeld</b>			
Øvrig langsiktig gjeld	3	104 500	104 500
<b>Sum annen langsiktig gjeld</b>		<b>104 500</b>	<b>104 500</b>
<b>Sum langsiktig gjeld</b>		<b>104 500</b>	<b>104 500</b>
<b>Kortsiktig gjeld</b>			
Leverandørgjeld		15 425	8 000
<b>Sum kortsiktig gjeld</b>		<b>15 425</b>	<b>8 000</b>
<b>Sum gjeld</b>		<b>119 925</b>	<b>112 500</b>
<b>SUM EGENKAPITAL OG GJELD</b>	1	<b>82 228</b>	<b>91 710</b>



ÅRSBERETNING 2016

Vitas Group AS

**Virksomhetens art og lokalisering**

Vitas Group AS er et selskap der virksomheten omfatter investering i eiendom og oppføring av boligbygg for videresalg. Selskapet er lokalisert i Ås kommune.

Rettvisende oversikt over utvikling og resultat.

**Fortsatt drift**

Årsregnskapet er utarbeidet under forutsetning om fortsatt drift. Selskapet har negativ egenkapital, men vil arbeide for å få positiv drift. Med den utviklingen vi nå er inne i, ligger etter styrets oppfatning forholdene godt til rette for videre drift og utvikling.

**Likestilling og arbeidsmiljø**

Selskapet hadde ved årets utløp ingen ansatte. Det er en mann i styret.


**Ytre miljø**

Selskapet driver ikke virksomhet som forurensar det ytre miljø.

**Andre forhold**

Styre kjenner ikke til noen forhold av viktighet for å bedømme selskapets stilling og resultat som ikke fremgår av regnskapet og balansen med noter. Det er ikke etter regnskapsårets utgang inntrådt forhold som etter styrets syn har betydning for bedømmelse av regnskapet.

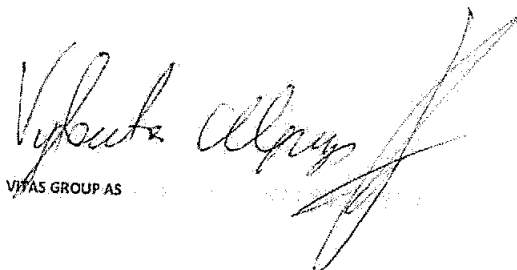
Ski, 31. mai 2017

  
Vytautas Ulpys  
Styretes leder/daglig leder



**RESULTATREGNSKAP**  
VITAS GROUP AS

DRIFTSINNEKTER OG DRIFTSKOSTNADER	Note	2016	2015
Varekostnad			
Annen driftskostnad		0	100
Sum driftskostnader		16 928	3 016
<b>Driftsresultat</b>		<b>16 928</b>	<b>3 116</b>
		<b>-16 928</b>	<b>-3 116</b>
<b>FINANSINNEKTER OG FINANSKOSTNADER</b>			
Annen renteinntekt		21	24
Annen rentekostnad		0	160
Resultat av finansposter		21	-136
Ordinært resultat før skattekostnad		-16 907	-3 252
Ordinært resultat		-16 907	-3 252
<b>Årsresultat</b>		<b>-16 907</b>	<b>-3 252</b>
<b>OVERFØRINGER</b>			
Overført til udekket tap		16 907	3 252
Sum overføringer		-16 907	-3 252

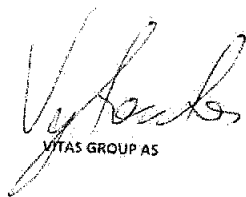
  
VITAS GROUP AS


SIDE 1



VITAS  
VITAS GROUP AS

EIENDELER	Note	2016	2015
<b>OMLØPSMIDLER</b>			
<b>FORDRINGER</b>			
Kundefordringer			
Andre kortsiktige fordringer		62 000	62 000
Sum fordringer		0	6 503
		62 000	68 503
Bankinnskudd, kontanter o.l.		20 228	23 207
Sum omløpsmidler		82 228	91 710
Sum eiendeler	1		

  
VITAS GROUP AS




SIDE 2



BALANSE			
VITAS GROUP AS			
	Note	2016	2015
<b>EGENKAPITAL OG GJELD</b>			
<b>INNSKUTT EGENKAPITAL</b>			
Aksjekapital			
Sum innskutt egenkapital	2	30 000	30 000
		30 000	30 000
<b>OPPTJENT EGENKAPITAL</b>			
Udekket tap			
Sum opptjent egenkapital		-67 697	-50 790
		-67 697	-50 790
Sum egenkapital		-37 697	-20 790
<b>GJELD</b>			
<b>ANNEN LANGSIKTIG GJELD</b>			
Øvrig langsiktig gjeld			
Sum annen langsiktig gjeld	3	104 500	104 500
		104 500	104 500
<b>KORTSIKTIG GJELD</b>			
Leverandørgjeld			
Sum kortsiktig gjeld		15 425	8 000
		15 425	8 000
Sum gjeld		119 925	112 500
Sum egenkapital og gjeld	1	82 228	91 710

As, 31.05.2017  
Styret i Vitas Group AS

  
Vytautas Ulpys  
Styrets leder/daglig leder

  
VITAS GROUP AS

SIDE 3



## Vitas Group AS – noter for 2016

### Note 1 - Regnskapsprinsipper

Årsregnskapet er satt opp i samsvar med regnskapsloven. Det er utarbeidet etter norske regnskapsstandarder.

#### Driftsinntekter og kostnader

Inntektsføring skjer etter opptjeningsprinsippet som normalt vil være leveringstidspunktet for varer og tjenester. Kostnader medtas etter sammenstillingsprinsippet, dvs. at kostnader medtas i samme periode som tilhørende inntekter inntektsføres.

#### Hovedregel for vurdering og klassifisering av eiendeler og gjeld

Eiendeler bestemt til varig eie eller bruk er klassifisert som anleggsmidler. Andre eiendeler er klassifisert som omløpsmidler. Fordringer som skal tilbakebetales innen et år er uansett klassifisert som omløpsmidler. Ved klassifisering av kortsiktig og langsiktig gjeld er analoge kriterier lagt til grunn.

Omløpsmidler vurderes til laveste av anskaffelseskost og virkelig verdi. Kortsiktig gjeld balanseføres til nominelt mottatt beløp på etableringstidspunktet.

#### Fordringer

Kundefordringer og andre fordringer oppføres til pålydende etter fradrag for avsetning til forventet tap. Avsetning til tap gjøres på grunnlag av en individuell vurdering av de enkelte fordringene. I tillegg gjøres det for øvrige kundefordringer en uspesifisert avsetning for å dekke antatt tap.

#### Skatt

Selskapet har underskudd. Selskapet har valgt og ikke balanseføre utsatt skattefordel.

### Note 2 - Aksjekapital

Aksjekapitalen i Vitas Group AS pr. 31.12 består av 100 aksjer av kr 300, Uab Nortrans er eneaksjonær.

### Note 3 - Langsiktig gjeld

Gjeld som forfaller mer enn fem år etter regnskapsårets slutt:  
Gjelden er ikke rente beregnet.

	2016	2015
VitasBygg AS	-94 500	-94 500
Vytautas Ulpys	-10 000	-10 000
Sum	-104 500	-104 500