



ÅRSREGNSKAPET FOR REGNSKAPSÅRET 2020 - GENERELL INFORMASJON

Enheten

Organisasjonsnummer: 997 765 990
Organisasjonsform: Aksjeselskap
Foretaksnavn: NILA GRAFISKE AS
Forretningsadresse: Osloveien 14
7374 RØROS

Regnskapsår

Årsregnskapets periode: 01.01.2020 - 31.12.2020

Konsern

Morselskap i konsern: Nei

Regnskapsregler

Regler for små foretak benyttet: Ja
Benyttet ved utarbeidelsen av årsregnskapet til selskapet: Regnskapslovens alminnelige regler

Årsregnskapet fastsatt av kompetent organ

Bekreftet av representant for selskapet: Lars Magne Langøien
Dato for fastsettelse av årsregnskapet: 17.06.2021

Grunnlag for avgivelse

År 2020: Årsregnskapet er elektronisk innlevert
År 2019: Tall er hentet fra elektronisk innlevert årsregnskap fra 2020

Det er ikke krav til at årsregnskapet m.v. som sendes til Regnskapsregisteret er undertegnet. Kontrollen på at dette er utført ligger hos revisor/enhetens øverste organ. Sikkerheten ivaretas ved at innsender har rolle/rettighet for innsending av årsregnskapet via Altinn, og ved at det bekreftes at årsregnskapet er fastsatt av kompetent organ.

Brønnøysundregistrene, 24.06.2021



Resultatregnskap

Beløp i: NOK	Note	2020	2019
RESULTATREGNSKAP			
Inntekter			
Salgsinntekt		1 415 078	1 938 683
Sum inntekter		1 415 078	1 938 683
Kostnader			
Varekostnad		610 123	867 950
Lønnskostnad	1	477 194	693 951
Avskrivning på varige driftsmidler	2	9 600	10 200
Annen driftskostnad		282 284	310 021
Sum kostnader		1 379 201	1 882 122
Driftsresultat		35 876	56 561
Finansinntekter og finanskostnader			
Annen renteinntekt		266	540
Sum finansinntekter		266	540
Annen rentekostnad		564	
Sum finanskostnader		564	
Netto finans		-298	540
Ordinært resultat før skattekostnad		35 579	57 101
Skattekostnad på ordinært resultat	3	8 197	13 329
Ordinært resultat etter skattekostnad		27 382	43 772
Årsresultat		27 382	43 772
Årsresultat etter minoritetsinteresser		27 382	43 772
Overføringer og disponeringer			
Overføringer annen egenkapital		27 382	43 772
Sum overføringer og disponeringer		27 382	43 772



Balanse

Beløp i: NOK	Note	2020	2019
BALANSE - EIENDELER			
Anleggsmidler			
Immaterielle eiendeler			
Varige driftsmidler			
Driftsløsøre	2	10 700	20 300
Sum varige driftsmidler		10 700	20 300
Sum anleggsmidler		10 700	20 300
Omløpsmidler			
Varer			
Fordringer			
Kundefordringer		29 199	162 385
Andre kortsiktige fordringer			73 684
Sum fordringer		29 199	236 069
Bankinnskudd, kontanter og lignende			
Bankinnskudd	4	753 104	601 447
Sum bankinnskudd, kontanter og lignende		753 104	601 447
Sum omløpsmidler		782 303	837 516
SUM EIENDELER		793 003	857 816
BALANSE - EGENKAPITAL OG GJELD			
Egenkapital			
Innskutt egenkapital			
Selskapskapital	5	110 000	110 000
Sum innskutt egenkapital		110 000	110 000
Opptjent egenkapital			
Annen egenkapital	5	538 697	511 315



Balanse

Beløp i: NOK	Note	2020	2019
Sum opptjent egenkapital		538 697	511 315
Sum egenkapital		648 697	621 315
Gjeld			
Langsiktig gjeld			
Utsatt skatt	3	2 354	1 594
Sum avsetninger for forpliktelser		2 354	1 594
Annen langsiktig gjeld			
Sum langsiktig gjeld		2 354	1 594
Kortsiktig gjeld			
Leverandørgjeld			28 662
Betalbar skatt	3	7 437	14 855
Skyldig offentlige avgifter		56 998	80 536
Annen kortsiktig gjeld		77 517	110 853
Sum kortsiktig gjeld		141 952	234 907
Sum gjeld		144 306	236 501
SUM EGENKAPITAL OG GJELD		793 003	857 816



Brønnøysundregistrene

ÅRSREGNSKAP FOR REGNSKAPSÅRET 2020 - GENERELL INFORMASJON

Journalnummer: 2021 462413

Enheten

Organisasjonsnummer: 997 765 990
Organisasjonsform: Aksjeselskap
Foretaksnavn: NILA GRAFISKE AS
Forretningsadresse: Osloveien 14
7374 RØROS

Regnskapsår

Årsregnskapets periode: 01.01.2020 - 31.12.2020

Konsern

Morselskap i konsern: Nei

Regnskapsregler

Regler for små foretak benyttet: Ja
Benyttet ved utarbeidelsen av
årsregnskapet til selskapet: Regnskapslovens alminnelige regler

Årsregnskapet fastsatt av kompetent organ

Bekreftet av representant for selskapet: Lars Magne Langøien
Dato for fastsettelse av årsregnskapet: 17.06.2021

Revisjon

Selskapet har besluttet at årsregnskapet
ikke skal revideres: Ja
Årsregnskapet er utarbeidet av ekstern
autorisert regnskapsfører: Ja

Grunnlag for avgivelse

År 2020: Årsregnskap er elektronisk innlevert.
År 2019: Tall er hentet fra elektronisk innlevert årsregnskap fra 2020.

Det er ikke krav til at årsregnskapet m.v. som sendes til Regnskapsregisteret er undertegnet. Kontrollen på at dette er utført ligger hos revisor/enhetens øverste organ. Sikkerheten ivaretas ved at innsender har rolle/rettighet for innsending av årsregnskapet via Altinn, og ved at det bekreftes at årsregnskapet er fastsatt av kompetent organ.

Brønnøysundregistrene, 23.06.2021



Organisasjonsnr: 997 765 990
NILA GRAFISKE AS

RESULTATREGNSKAP

Beløp i: NOK	Note	2020	2019
RESULTATREGNSKAP			
Inntekter			
Salgsinntekt		1 415 078	1 938 683
Sum inntekter		1 415 078	1 938 683
Kostnader			
Varekostnad		610 123	867 950
Lønnskostnad	1	477 194	693 951
Avskrivning på varige driftsmidler	2	9 600	10 200
Annen driftskostnad		282 284	310 021
Sum kostnader		1 379 201	1 882 122
Driftsresultat		35 876	56 561
Finansinntekter og finanskostnader			
Annen renteinntekt		266	540
Sum finansinntekter		266	540
Annen rentekostnad		564	
Sum finanskostnader		564	
Netto finans		-298	540
Ordinært resultat før skattekostnad			
Skattekostnad på ordinært resultat		35 579	57 101
Skattekostnad på ordinært resultat	3	8 197	13 329
Ordinært resultat etter skattekostnad		27 382	43 772
Årsresultat		27 382	43 772
Årsresultat etter minoritetsinteresser		27 382	43 772
Overføringer og disponeringer			
Overføringer annen egenkapital		27 382	43 772
Sum overføringer og disponeringer		27 382	43 772



Organisasjonsnr: 997 765 990
NILA GRAFISKE AS

BALANSE

Beløp i: NOK **Note** **2020** **2019**

BALANSE - EIENDELER

Anleggsmidler Immaterielle eiendeler

Varige driftsmidler

Driftsløsøre 2 10 700 20 300
Sum varige driftsmidler 10 700 20 300

Sum anleggsmidler 10 700 20 300

Omløpsmidler

Varer

Fordringer

Kundefordringer 29 199 162 385
Andre kortsiktige
fordringer 73 684
Sum fordringer 29 199 236 069

Bankinnskudd, kontanter og lignende

Bankinnskudd 4 753 104 601 447
Sum bankinnskudd,
kontanter og lignende 753 104 601 447

Sum omløpsmidler 782 303 837 516

SUM EIENDELER 793 003 857 816

BALANSE - EGENKAPITAL OG GJELD

Egenkapital

Innskutt egenkapital

Selskapskapital 5 110 000 110 000
Sum innskutt egenkapital 110 000 110 000

Opptjent egenkapital

Annen egenkapital 5 538 697 511 315
Sum opptjent egenkapital 538 697 511 315

Sum egenkapital 648 697 621 315

Gjeld

Langsiktig gjeld

Utsatt skatt 3 2 354 1 594
Sum avsetninger for
forpliktelser 2 354 1 594



Annen langsiktig gjeld		
Sum langsiktig gjeld	2 354	1 594
Kortsiktig gjeld		
Leverandørgjeld		28 662
Betalbar skatt	3 7 437	14 855
Skyldig offentlige avgifter	56 998	80 536
Annen kortsiktig gjeld	77 517	110 853
Sum kortsiktig gjeld	141 952	234 907
Sum gjeld	144 306	236 501
SUM EGENKAPITAL OG GJELD	793 003	857 816



Organisasjonsnr: 997 765 990
NILA GRAFISKE AS

NOTEOPPLYSNINGER - SELSKAP - alle poster oppgitt i hele tall

Note

Regnskapsprinsipper

Note

Antall aksjer og aksjeeiere

<u>Aksjeklasse</u>	<u>Ant. aksjer</u>	<u>Pålydende</u>	<u>Bokført verdi</u>
Ordinære aksjer	220.00	500.00	110000.00
<u>Aksjeeiere - fritekst</u>	<u>Antall</u>	<u>Eierandel</u>	<u>Aksjeklasse</u>
Torgunn Nilsgård	40.00	18.18%	Ordinære aksjer
Lars Magne Langøien	40.00	18.18%	Ordinære aksjer
Anna Lisabet Langøien	40.00	18.18%	Ordinære aksjer
Arne Sund	20.00	9.09%	Ordinære aksjer
Arne Ingar Bækken	20.00	9.09%	Ordinære aksjer
Øvrige aksjonærer	60.00	27.27%	Ordinære aksjer
<u>Sum</u>	<u>Sum antall</u>	<u>Sum eierandel</u>	
	220.00	100.00%	

Ytelser til daglig leder

<u>Ytelser</u>	<u>Lønn</u>	<u>Pensj.forpl.</u>	<u>Andre godtgj.</u>
	276876.00		735.00

Note

Antall årsverk i regnskapsåret

Virksomheten har hatt følgende antall årsverk:
2.00

Note

Lån og sikkerhetsstillelse til ledende personer og aksjeeiere

Er det gitt lån eller sikkerhetsstillelse til ledende personer: Nei



019

**Årsregnskap 2020
for**

NiLa Grafiske AS

Foretaksnr. 997 765 990



NiLa Grafiske AS

Årsrapport 2020

Virksomhetens art

Selskapet driver med fremstilling og salg av trykksaker. Selskapet er etablert i Røros kommune.

Utvikling i resultat og stilling

Det har ikke inntruffet forhold etter regnskapsårets slutt som har vesentlig betydning for regnskapet.

Etter styrets oppfatning gir årsregnskapet en rettvise oversikt over utviklingen i foretaket, for resultatet i regnskapsåret og stillingen ved regnskapsårets slutt.

Fortsatt drift

Styret er av den oppfatning av forutsetningen om fortsatt drift er til stedet. Årsregnskapet er avlagt under denne forutsetning.

Arbeidsmiljø og personale

Arbeidsmiljøet betraktes som godt, og det iverksettes løpende tiltak for forbedringer.

Det har ikke vært sykefravær i selskapet i 2020. Det har ikke forekommet skader eller ulykker.

Likestilling mellom kjønnene

Av totalt 2 ansatte, er 1 kvinne og 1 mann. Styret består av 1 kvinne og 2 menn.


Miljørapport

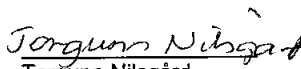
Selskapets virksomhet forurenses ikke det ytre miljø mer enn andre selskap i samme bransje.


Årsresultat og disponering av årsoverskudd

Styret foreslår at årsoverskuddet på kr 27 382 overføres til annen egenkapital.

Røros, 17/6 2021


Ane Sund
Styrets leder


Torgunn Nilsgård
Styremedlem


Lars Magne Langøien
Styremedlem / Daglig leder



NiLa Grafiske AS

Resultatregnskap

	Note	2020	2019
DRIFTSINNTEKTER OG DRIFTSKOSTNADER			
Driftsinntekter			
Salgsinntekt		1 415 078	1 938 683
Sum driftsinntekter		1 415 078	1 938 683
Driftskostnader			
Varekostnad		610 123	867 950
Lønnskostnad	1	477 194	693 951
Avskrivning på varige driftsmidler	2	9 600	10 200
Annen driftskostnad		282 284	310 021
Sum driftskostnader		1 379 201	1 882 122
DRIFTSRESULTAT		35 876	56 561
FINANSINNTEKTER OG FINANSKOSTNADER			
Finansinntekter			
Renteinntekter		266	540
Sum finansinntekter		266	540
Finanskostnader			
Rentekostnader		564	0
Sum finanskostnader		564	0
NETTO FINANSPOSTER		(298)	540
ORDINÆRT RES. FØR SKATTEKOSTNAD		35 579	57 101
Skattekostnad på ordinært resultat	3	8 197	13 329
ÅRSRESULTAT		27 382	43 772
OVERFØRINGER OG DISPONERINGER			
Overføring annen egenkapital		27 382	43 772
Sum overføringer og disponeringer		27 382	43 772



NiLa Grafiske AS

Balanse pr. 31.12.2020

	Note	31.12.2020	31.12.2019
EIENDELER			
ANLEGGSMIDLER			
Varige driftsmidler			
Driftsløsøre	2	10 700	20 300
Sum varige driftsmidler		10 700	20 300
SUM ANLEGGSMIDLER		10 700	20 300
OMLØPSMIDLER			
Fordringer			
Kundefordringer		29 199	162 385
Andre kortsiktige fordringer		0	73 684
Sum fordringer		29 199	236 069
Bankinnskudd, kontanter o.l.			
Bankinnskudd	4	753 104	601 447
Sum bankinnskudd, kontanter o.l.		753 104	601 447
SUM OMLØPSMIDLER		782 303	837 516
SUM EIENDELER		793 003	857 816



NiLa Grafiske AS

Balanse pr. 31.12.2020

	Note	31.12.2020	31.12.2019
EGENKAPITAL OG GJELD			
EGENKAPITAL			
Innskutt egenkapital			
Selskapskapital	5	110 000	110 000
Sum innskutt egenkapital		110 000	110 000
Opptjent egenkapital			
Annen egenkapital	5	538 697	511 315
Sum opptjent egenkapital		538 697	511 315
SUM EGENKAPITAL		648 697	621 315
GJELD			
LANGSIKTIG GJELD			
Avsetning for forpliktelser			
Utsatt skatt	3	2 354	1 594
Sum avsetning for forpliktelser		2 354	1 594
SUM LANGSIKTIG GJELD		2 354	1 594
KORTSIKTIG GJELD			
Leverandørgjeld		0	28 663
Betalbar skatt	3	7 437	14 855
Skyldig offentlige avgifter		56 998	80 536
Annen kortsiktig gjeld		77 517	110 853
SUM KORTSIKTIG GJELD		141 952	234 907
SUM GJELD		144 306	236 501
SUM EGENKAPITAL OG GJELD		793 003	857 816

Røros, 17.6 2021

Anne Sund
Anne Sund
Styrets leder

Torgunn Nilsgård
Torgunn Nilsgård
Styremedlem

Lars Magne Langøien
Lars Magne Langøien
Styremedlem / Daglig leder



NI La Grafiske AS

Noter 2020

Regnskapsprinsipper:

Årsregnskapet er satt opp i samsvar med regnskapsloven og god regnskapsskikk. Selskapet har videre fulgt relevante bestemmelser i Norsk Regnskaps Standard utarbeidet av Norsk Regnskaps Stiftelse.

De unntaksregler som gjelder for små foretak er anvendt der annet ikke er angitt i regnskapsprinsipper.

Omløpsmidler og kortsiktig gjeld

Omløpsmidler og kortsiktig gjeld omfatter normalt poster som forfaller til betaling innen ett år etter siste dag i regnskapsåret, samt poster som knytter seg til varekretsløpet. Omløpsmidler vurderes til laveste verdi av anskaffelseskost og antatt virkelig verdi (Laveste verdis prinsipp).

Anleggsmidler og langsiktig gjeld

Anleggsmidler omfatter eiendeler bestemt til varig eie og bruk for virksomheten. Anleggsmidler er vurdert til anskaffelseskost. Varige driftsmidler føres opp i balansen og avskrives over driftsmidlets forventede økonomiske levetid. Varige driftsmidler nedskrives til virkelig verdi ved verdifall som forventes ikke å være av forbigående art. Nedskrivninger blir reversert når grunnlaget for nedskrivningen ikke lenger finnes å være til stede.

Inntektsføring

Inntektsføring ved salg av varer og tjenester skjer på leveringstidspunktet.

Fordringer

Kundefordringer føres opp i balansen til pålydende etter fradrag for avsetning til påregnelig tap. Avsetning til påregnelig tap gjøres på grunnlag av en individuell vurdering av de enkelte fordringene. I tillegg gjøres det for øvrige kundefordringer en uspesifisert avsetning for å dekke antatt tap.

Andre fordringer er også gjenstand for en tilsvarende vurdering.

Skatt

Skattekostnaden i resultatregnskapet omfatter periodens betalbare skatt (22 %) som blir utlignet og forfaller til betaling i neste regnskapsår i tillegg til endring i utsatt skatt. Utsatt skatt er beregnet med fastsatt skattesats for 2020 (22 %) på grunnlag av skattereduserende og skatteøkende midlertidige forskjeller som eksisterer mellom regnskapsmessige og skattemessige verdier. Skatteøkende og skattereduserende midlertidige forskjeller som reverserer eller kan reversere i samme periode er utlignet og nettoført.



NIa Grafiske AS

Noter 2020

Note 1 – Lønnskostnad - Revisjonskostnad

	I år	I fjor
Lønn	439 598	638 366
Arbeidsgiveravgift	23 494	41 361
Pensjonskostnader	7 352	7 900
Andre lønnsrelaterte ytelser	6 751	6 324
Totalt	477 194	693 951

Selskapet har hatt gjennomsnittlig 2 årsverk i 2020.

Selskapet har etablert innskuddspensjon i henhold til lov om obligatorisk tjenestepensjon.

Lønn og andre ytelser til daglig leder har i 2020 vært kr 387 628. Det er ikke utbetalt godtgjørelse til styret.

Note 2 - Varige driftsmidler

	Driftsløsøre
Anskaffelseskost pr. 1/1	109 837
Tilgang i året	0
Anskaffelseskost pr. 31/12	109 837
Akk. avskr. pr. 1/1	79 337
Ordinære avskrivninger	10 200
Akk. avskr. pr. 31/12	89 537
Balanseført verdi pr. 31/12	20 300
Prosentatsats for ord. avskr.	20



NiLa Grafiske AS

Noter 2020

Note 3 - Skatter

Spesifikasjon av årets skattegrunnlag:

Resultat før skattekostnader	35 579
Permanente forskjeller	1 680
Endring i midlertidige forskjeller	- 3 454
Skattepliktig inntekt	33 805

Spesifikasjon av årets skattekostnad:

Beregnet skatt av årets resultat (22 % av kr 33 805)	7 437
Sum betalbar skatt	7 437

Endring i utsatt skatt	760
Ordinær skattekostnad	8 197
Skattesats i inntektsåret	22

Utsatt skattefordel

	2020	2019
Driftsmidler	10 700	7 246
Grunnlag utsatt skatt	10 700	7 246
Utsatt skatt	2 354	1 594

Note 4 - Bundne midler

Skattetrekkinnskudd utgjør pr 31.12. i år kr 44 980 og utgjorde pr 31.12. i fjor kr 54 940.

Note 5 - Egenkapital

	Aksjekapital	Annen egenkapital	Sum egenkapital
Pr. 01.01	110 000	511 315	621 315
Årets resultat	0	27 382	27 382
Pr. 31.12	110 000	538 697	648 697

Selskapet har 220 aksjer hver pålydende kr 500, samlet aksjekapital utgjør kr 110 000. Selskapet har kun en aksjeklasse.



NilLa Grafiske AS

Noter 2020

Selskapets aksjeeiere er:

Aksjeeiernes navn	Antall aksjer
Lars Magne Langøien, Daglig leder og styremedlem	40
Torgunn Nilsgård, Styremedlem	40
Anna Lisabet Langøien	40
Arne Sund, Styrets leder	20
Arne Ingar Bækken	20
Fjellheimen Forlag SA (975 378 543)	10
Inger Anne Ormhaug Langøien	10
Jan Helge Berg Stenvoll	10
Kjell Langøien	10
Kjell Nilsgård	10
Ragnar Løkken	10
Sum antall akser	220

Note 6 - Koronavirusutbruddet

De økonomiske konsekvensene av koronavirusutbruddet kan bli store for mange selskaper. Per i dag er det ingen som kjenner det endelige bildet.

WHO erklærte koronautbruddet som en global folkehelsekrise 30. januar 2020 og som en global pandemi 11. mars 2020. Den norske regjeringen fulgte opp med omfattende krisetiltak 12. mars 2020. Tiltak som i praksis stenger ned store deler av Norge. Hvilke økonomiske konsekvenser dette til slutt vil få, vil avhenge av hvor lenge denne unntakstilstanden vil vare.

Koronaepidemien har hatt vesentlig betydning for selskapets aktivitet og omsetning i 2020. Omsetningssvikten utgjør ca. 500 000 sammenlignet med 2019. Mindre aktivitet har medført mindre arbeid, de ansatte har hatt arbeid tre dager i uka fra april 2020 og derved lavere lønn til de ansatte. Ledelsen ser at den samme trenden har fortsatt i 2021.