



ÅRSREGNSKAPET FOR REGNSKAPSÅRET 2024 - GENERELL INFORMASJON

Enheten

Organisasjonsnummer: 997 538 358
Organisasjonsform: Aksjeselskap
Foretaksnavn: SKURVA INVEST AS
Forretningsadresse: Industrigata 17
2619 LILLEHAMMER

Regnskapsår

Årsregnskapets periode: 01.01.2024 - 31.12.2024

Konsern

Morselskap i konsern: Nei

Regnskapsregler

Regler for små foretak benyttet: Ja
Benyttet ved utarbeidelsen av årsregnskapet til selskapet: Regnskapslovens alminnelige regler

Årsregnskapet fastsatt av kompetent organ

Bekreftet av representant for selskapet: Ørnulf Lindstad
Dato for fastsettelse av årsregnskapet: 08.05.2025

Grunnlag for avgivelse

År 2024: Årsregnskapet er elektronisk innlevert
År 2023: Tall er hentet fra elektronisk innlevert årsregnskap fra 2024

Det er ikke krav til at årsregnskapet m.v. som sendes til Regnskapsregisteret er undertegnet. Kontrollen på at dette er utført ligger hos revisor/enhetens øverste organ. Sikkerheten ivaretas ved at innsender har rolle/rettighet for innsending av årsregnskapet via Altinn, og ved at det bekreftes at årsregnskapet er fastsatt av kompetent organ.

Brønnøysundregistrene, 23.05.2026



Resultatregnskap

Beløp i: NOK	Note	2024	2023
RESULTATREGNSKAP			
Kostnader			
Lønnskostnad	1		
Annen driftskostnad	1	17 697	17 128
Sum kostnader		17 697	17 128
Driftsresultat		-17 697	-17 128
Finansinntekter og finanskostnader			
Annen renteinntekt		4	
Annen finansinntekt	2		
Sum finansinntekter		4	
Annen rentekostnad		141 519	83 631
Sum finanskostnader		141 519	83 631
Netto finans		-141 515	-83 631
Resultat før skattekostnad	3	-159 212	-100 759
Skattekostnad på resultat	3		
Årsresultat		-159 212	-100 759
Årsresultat etter minoritetsinteresser		-159 212	-100 759
Totalresultat		-159 212	-100 759
Overføringer og disponeringer			
Udekket tap	4	-159 212	-100 759
Sum overføringer og disponeringer		-159 212	-100 759



Balanse

Beløp i: NOK	Note	2024	2023
BALANSE - EIENDELER			
Anleggsmidler			
Immaterielle eiendeler			
Utsatt skattefordel	3		
Sum anleggsmidler		0	0
Omløpsmidler			
Varer			
Investeringer			
Markedsbaserte aksjer	2	3 696 317	3 600 000
Markedsbaserte obligasjoner	2		
Andre markedsbaserte finansielle instrumenter	2		
Sum investeringer		3 696 317	3 600 000
Bankinnskudd, kontanter og lignende			
Bankinnskudd, kontanter o.l.		6 817	-173
Sum bankinnskudd, kontanter og lignende		6 817	-173
Sum omløpsmidler		3 703 134	3 599 827
SUM EIENDELER		3 703 134	3 599 827
BALANSE - EGENKAPITAL OG GJELD			
Egenkapital			
Innskutt egenkapital			
Aksjekapital	5	240 000	240 000
Beholdning av egne aksjer	5		
Overkurs		2 280 000	2 280 000
Sum innskutt egenkapital		2 520 000	2 520 000
Opptjent egenkapital			
Annen egenkapital	6		



Balanse

Beløp i: NOK	Note	2024	2023
Udekket tap		884 631	725 419
Sum opptjent egenkapital		-884 631	-725 419
Sum egenkapital	4	1 635 369	1 794 581
Gjeld			
Langsiktig gjeld			
Utsatt skatt	3		
Annen langsiktig gjeld			
Sum langsiktig gjeld		0	0
Kortsiktig gjeld			
Betalbar skatt	3		
Annen kortsiktig gjeld	5	2 067 765	1 805 246
Sum kortsiktig gjeld		2 067 765	1 805 246
Sum gjeld		2 067 765	1 805 246
SUM EGENKAPITAL OG GJELD		3 703 134	3 599 827



Brønnøysundregistrene

ÅRSREGNSKAP FOR REGNSKAPSÅRET 2024 - GENERELL INFORMASJON

Journalnummer: 2025 426293

Enheten

Organisasjonsnummer: 997 538 358
Organisasjonsform: Aksjeselskap
Foretaksnavn: SKURVA INVEST AS
Forretningsadresse: Industrigata 17
2619 LILLEHAMMER

Regnskapsår

Årsregnskapets periode: 01.01.2024 - 31.12.2024

Konsern

Morselskap i konsern: Nei

Regnskapsregler

Regler for små foretak benyttet: Ja
Benyttet ved utarbeidelsen av
årsregnskapet til selskapet: Regnskapslovens alminnelige regler

Årsregnskapet fastsatt av kompetent organ

Bekreftet av representant for selskapet: Ørnulf Lindstad
Dato for fastsettelse av årsregnskapet: 08.05.2025

Revisjon

Selskapet har besluttet at årsregnskapet
ikke skal revideres: Ja
Årsregnskapet er utarbeidet av ekstern
autorisert regnskapsfører: Ja
Ekstern autorisert regnskapsfører har i
løpet av regnskapsåret bistått ved den
løpende regnskapsføringen eller utført
andre tjenester for selskapet enn å
utarbeide årsregnskapet: Ja

Grunnlag for avgivelse

År 2024: Årsregnskap er elektronisk innlevert.
År 2023: Tall er hentet fra elektronisk innlevert årsregnskap fra 2024.

Det er ikke krav til at årsregnskapet m.v. som sendes til Regnskapsregisteret er undertegnet. Kontrollen på at dette er utført ligger hos revisor/enhetens øverste organ. Sikkerheten ivaretas ved at innsender har rolle/rettighet for innsending av årsregnskapet via Altinn, og ved at det bekreftes at årsregnskapet er fastsatt av kompetent organ.

Brønnøysundregistrene, 12.05.2025

Brønnøysundregistrene
Postadresse: Postboks 900, 8910 Brønnøysund
Telefon: 75 00 75 00
E-post: firmapost@brreg.no Internett: www.brreg.no
Organisasjonsnummer: 974 760 673



Organisasjonsnr: 997 538 358
SKURVA INVEST AS

RESULTATREGNSKAP

Beløp i: NOK	Note	2024	2023
RESULTATREGNSKAP			
Kostnader			
Lønnskostnad	1		
Annen driftskostnad	1	17 697	17 128
Sum kostnader		17 697	17 128
Driftsresultat		-17 697	-17 128
Finansinntekter og finanskostnader			
Annen renteinntekt		4	
Annen finansinntekt	2		
Sum finansinntekter		4	
Annen rentekostnad		141 519	83 631
Sum finanskostnader		141 519	83 631
Netto finans		-141 515	-83 631
Resultat før skattekostnad	3	-159 212	-100 759
Skattekostnad på resultat	3		
Årsresultat		-159 212	-100 759
Årsresultat etter minoritetsinteresser		-159 212	-100 759
Totalresultat		-159 212	-100 759
Overføringer og disponeringer			
Udekket tap	4	-159 212	-100 759
Sum overføringer og disponeringer		-159 212	-100 759



Organisasjonsnr: 997 538 358
SKURVA INVEST AS

BALANSE

Beløp i: NOK	Note	2024	2023
BALANSE - EIENDELER			
Anleggsmidler			
Immaterielle eiendeler			
Utsatt skattefordel	3		
Sum anleggsmidler		0	0
Omløpsmidler			
Varer			
Investeringer			
Markedsbaserte aksjer	2	3 696 317	3 600 000
Markedsbaserte obligasjoner	2		
Andre markedsbaserte finansielle instrumenter	2		
Sum investeringer		3 696 317	3 600 000
Bankinnskudd, kontanter og lignende			
Bankinnskudd, kontanter o. l.		6 817	-173
Sum bankinnskudd, kontanter og lignende		6 817	-173
Sum omløpsmidler		3 703 134	3 599 827
SUM EIENDELER		3 703 134	3 599 827
BALANSE - EGENKAPITAL OG GJELD			
Egenkapital			
Innskutt egenkapital			
Aksjekapital	5	240 000	240 000
Beholdning av egne aksjer	5		
Overkurs		2 280 000	2 280 000
Sum innskutt egenkapital		2 520 000	2 520 000
Opptjent egenkapital			
Annen egenkapital	6		
Udekket tap		884 631	725 419
Sum opptjent egenkapital		-884 631	-725 419
Sum egenkapital	4	1 635 369	1 794 581
Gjeld			
Langsiktig gjeld			
Utsatt skatt	3		



Annen langsiktig gjeld			
Sum langsiktig gjeld		0	0
Kortsiktig gjeld			
Betalbar skatt	3		
Annen kortsiktig gjeld	5	2 067 765	1 805 246
Sum kortsiktig gjeld		2 067 765	1 805 246
Sum gjeld		2 067 765	1 805 246
SUM EGENKAPITAL OG GJELD		3 703 134	3 599 827



Organisasjonsnr: 997 538 358
SKURVA INVEST AS

NOTEOPPLYSNINGER - SELSKAP - alle poster oppgitt i hele tall

Note

Antall årsverk i regnskapsåret
0.00

Sum Beløp

Balanseført verdi 31.12. Varige driftsmidler Immaterielle eiend.

Konsernregnskap

Morselskapet sitt navn

Forretningskontor for morselskapet

Begrunnelse for at datterselskap er utelatt fra konsolideringen

Samlet beløp - tilknyttet selskap Årets Fjorårets

Samlet beløp - foretak i samme konsern Årets Fjorårets

Samlet beløp - foretak i samme konsern Årets Fjorårets

Samlet beløp - felles kontrollert virksomhet Årets Fjorårets

Pantstillelse Beløp

Beholdning av egne aksjer Antall Pålydende Andel av aksjek.



Årsregnskap 2024 Skurva Invest AS

Org.nr.: 997 538 358

Resultatregnskap
Balanse
Noter til regnskapet

KANTALL[®]
Summen av det vi gjør sammen

KANTALL AS, Godkjent regnskapsselskap, Industrigata 1, 2619 Lillehammer, tel: 61 05 39 00, www.kantall.no



Resultatregnskap Skurva Invest AS

Driftsinntekter og driftskostnader	Note	2024	2023
Annen driftskostnad	1	17 697	17 128
Sum driftskostnader		17 697	17 128
Driftsresultat		-17 697	-17 128
Finansinntekter og finanskostnader			
Annen renteinntekt		4	0
Annen rentekostnad		141 519	83 631
Resultat av finansposter		-141 515	-83 631
Resultat før skattekostnad	3	-159 212	-100 759
Årsresultat		-159 212	-100 759
Overføringer			
Overført til udekket tap	4	159 212	100 759
Sum overføringer		-159 212	-100 759



BALANSE

SKURVA INVEST AS

EIENDELER	Note	2024	2023
ANLEGGSMIDLER			
IMMATERIELLE EIENDELER			
VARIGE DRIFTSMIDLER			
FINANSIELLE ANLEGGSMIDLER			
OMLØPSMIDLER			
FORDRINGER			
INVESTERINGER			
Markedsbaserte aksjer	2	3 696 317	3 600 000
Sum investeringer		3 696 317	3 600 000
Bankinnskudd, kontanter o.l.		6 817	-173
Sum omløpsmidler		3 703 134	3 599 827
Sum eiendeler		3 703 134	3 599 827



BALANSE

SKURVA INVEST AS

EGENKAPITAL OG GJELD	Note	2024	2023
EGENKAPITAL			
INNSKUTT EGENKAPITAL			
Aksjekapital	5	240 000	240 000
Overkurs		2 280 000	2 280 000
Sum innskutt egenkapital		2 520 000	2 520 000
OPPTJENT EGENKAPITAL			
Udekket tap		-884 631	-725 419
Sum opptjent egenkapital		-884 631	-725 419
Sum egenkapital	4	1 635 369	1 794 581
GJELD			
AVSETNING FOR FORPLIKTELSER			
ANNEN LANGSIKTIG GJELD			
KORTSIKTIG GJELD			
Annen kortsiktig gjeld	5	2 067 765	1 805 246
Sum kortsiktig gjeld		2 067 765	1 805 246
Sum gjeld		2 067 765	1 805 246
Sum egenkapital og gjeld		3 703 134	3 599 827

Lillehammer, 08.05.2025
Styret i Skurva Invest AS

Sigurd Johansen
styreleder

Ørnulf Lindstad
styremedlem/daglig leder

Bjørner Skogvang
styremedlem

Trond Andresen
styremedlem



Regnskapsprinsipper

Årsregnskapet er satt opp i samsvar med regnskapsloven og NRS 8 - God regnskapsskikk for små foretak.

Skatt

Skattekostnaden i resultatregnskapet omfatter både periodens betalbare skatt og endring i utsatt skatt. Utsatt skatt er beregnet med 22 % på grunnlag av de midlertidige forskjeller som eksisterer mellom regnskapsmessige og skattemessige verdier, samt ligningsmessig underskudd til fremføring ved utgangen av regnskapsåret. Skatteøkende og skattereduserende midlertidige forskjeller som reverserer eller kan reverseres i samme periode er utlignet og nettoført.

Klassifisering og vurdering av omløpsmidler

Omløpsmidler og kortsiktig gjeld omfatter normalt poster som forfaller til betaling innen ett år etter balansedagen, samt poster som knytter seg til varekretsløpet. Omløpsmidler vurderes til laveste verdi av anskaffelseskost og virkelig verdi.

Markedsbaserte investeringer i aksjer

Investeringer i markedsbaserte aksjer vurderes til laveste verdi av anskaffelseskost og virkelig verdi. Laveste verdis prinsipp beregnes ut fra samlet verdi for porteføljen. Gevinster og utbytte av investeringene er klassifisert samlet som driftsinntekter aksjer i regnskapet mens tap på investeringene klassifiseres som en driftskostnad.

Note 1 Lønnskostnader og antall årsverk

Lønnskostnader

	2024	2023
Sum	0	0

Selskapet har i 2024 sysselsatt 0 årsverk.

Note 2 Markedsbaserte verdipapirer

	Anskaffelses- kost	Markeds- verdi	Balansført verdi	Resultatført verdiendring
Markedsbaserte aksjer				
Cindrigo Holding Ltd	3 696 317	3 696 317	3 696 317	0
Sum markedsbaserte aksjer	3 696 317	3 696 317	3 696 317	0
Sum	3 696 317	3 696 317	3 696 317	0

Markedsbaserte verdipapirer er bokført til anskaffelseskost, som vurderes å være i nivå med virkelig verdi på aksjene pr. 31.12.24. Cindrigo Holding Ltd nærmer seg notering på London Stock Exchange, og emisjon foretatt i 2024 var et ledd i den forbindelse. Det forventes børsintroduksjon medio 2025.

På grunn av at selskapet er unotert og det har vært kapitalendringer mv. i 2024 finnes ingen sikre indikatorer på markedsverdi pr. 31.12.2024, men basert på mottatt informasjon og hendelser gjennom 2024 vurderes det sannsynlig at bokført verdi av aksjene er i behold.



Note 3 Skatt

Årets skattekostnad	2024	2023
Resultatført skatt på ordinært resultat:		
Betalbar skatt	0	0
Endring i utsatt skattefordel	0	0
Skattekostnad ordinært resultat	0	0
Skattepliktig inntekt:		
Resultat før skatt	-159 212	-100 759
Permanente forskjeller	0	0
Skattepliktig inntekt	-159 212	-100 759
Betalbar skatt i balansen:		
Betalbar skatt på årets resultat	0	0
Sum betalbar skatt i balansen	0	0

Skatteeffekten av midlertidige forskjeller og underskudd til fremføring som har gitt opphav til utsatt skatt og utsatte skattefordeler, spesifisert på typer av midlertidige forskjeller

	2024	2023	Endring
Akkumulert fremførbart underskudd	-1 207 597	-1 048 385	159 212
Inngår ikke i beregningen av utsatt skatt	1 207 597	1 048 385	-159 212
Utsatt skattefordel (22 %)	0	0	0

I henhold til God regnskapsskikk for små foretak balanseføres ikke utsatt skattefordel.

Note 4 Egenkapital

	Aksjekapital	Overkurs	Annen Innskutt egenkapital	Udekket tap	Sum egenkapital
Pr. 31.12.2023	240 000	2 280 000	0	-725 419	1 794 581
Årets resultat				-159 212	-159 212
Pr 31.12.2024	240 000	2 280 000	0	-884 631	1 635 369

Note 5 Aksjonærer

Aksjekapitalen i Skurva Invest AS pr. 31.12 består av:

	Antall	Pålydende	Bokført
Ordinære aksjer	120	2 000	240 000
Sum	120		240 000

Eierstruktur

De største aksjonærene i % pr. 31.12 var:

	Ordinære	Eierandel	Stemmeandel
Drugis Holding AS	30	25	25
Propellen Holding AS	30	25	25



Respons A//S	30	25	25
Tran Holding AS	30	25	25
Totalt antall aksjer	120	100	100

Selskapets aksjonærer har lånt selskapet til sammen kr. 1.955.595 pr. 31.12.24. Påløpte renter på lån fra aksjonærer utgjør kr. 112.170 i 2024.

Lån fra aksjonærene er likviditetslån, som i henhold til avtale skal nedbetales når likviditeten tillater dette.

Det er ikke stilt sikkerhet i form av pantstillelser eller annet for lånene.

Note 6 Fortsatt drift

Resultatet for 2024 viser et resultat på kr. -159 212 etter skatt, mot kr. -100 759 i 2023. Selskapets soliditet er tilfredsstillende, mens likviditeten i selskapet er svak. Selskapets eiere har utvist evne og vilje til å sørge for nødvendig likviditetstilførsel ved behov. Det er ut fra dette ikke noe som indikerer at driften ikke kan fortsette. Styret vurderer at forutsetningene for fortsatt drift er til stede og legger det til grunn for årsregnskapet.



Årsregnskap 2024 Skurva Invest AS

Org.nr.: 997 538 358

Resultatregnskap
Balanse
Noter til regnskapet

KANTALL[®]
Summen av det vi gjør sammen

KANTALL AS, Godkjent regnskapsselskap, Industrigata 1, 2619 Lillehammer, tel: 61 05 39 00, www.kantall.no



Resultatregnskap Skurva Invest AS

Driftsinntekter og driftskostnader	Note	2024	2023
Annen driftskostnad	1	17 697	17 128
Sum driftskostnader		17 697	17 128
Driftsresultat		-17 697	-17 128
Finansinntekter og finanskostnader			
Annen renteinntekt		4	0
Annen rentekostnad		141 519	83 631
Resultat av finansposter		-141 515	-83 631
Resultat før skattekostnad	3	-159 212	-100 759
Årsresultat		-159 212	-100 759
Overføringer			
Overført til udekket tap	4	159 212	100 759
Sum overføringer		-159 212	-100 759



BALANSE

SKURVA INVEST AS

EIENDELER	Note	2024	2023
ANLEGGSMIDLER			
IMMATERIELLE EIENDELER			
VARIGE DRIFTSMIDLER			
FINANSIELLE ANLEGGSMIDLER			
OMLØPSMIDLER			
FORDRINGER			
INVESTERINGER			
Markedsbaserte aksjer	2	3 696 317	3 600 000
Sum investeringer		3 696 317	3 600 000
Bankinnskudd, kontanter o.l.		6 817	-173
Sum omløpsmidler		3 703 134	3 599 827
Sum eiendeler		3 703 134	3 599 827



BALANSE

SKURVA INVEST AS

EGENKAPITAL OG GJELD	Note	2024	2023
EGENKAPITAL			
INNSKUTT EGENKAPITAL			
Aksjekapital	5	240 000	240 000
Overkurs		2 280 000	2 280 000
Sum innskutt egenkapital		2 520 000	2 520 000
OPPTJENT EGENKAPITAL			
Udekket tap		-884 631	-725 419
Sum opptjent egenkapital		-884 631	-725 419
Sum egenkapital	4	1 635 369	1 794 581
GJELD			
AVSETNING FOR FORPLIKTELSER			
ANNEN LANGSIKTIG GJELD			
KORTSIKTIG GJELD			
Annen kortsiktig gjeld	5	2 067 765	1 805 246
Sum kortsiktig gjeld		2 067 765	1 805 246
Sum gjeld		2 067 765	1 805 246
Sum egenkapital og gjeld		3 703 134	3 599 827

Lillehammer, 08.05.2025
Styret i Skurva Invest AS

Sigurd Johansen
styreleder

Ørnulf Lindstad
styremedlem/daglig leder

Bjørner Skogvang
styremedlem

Trond Andresen
styremedlem





BALANSE


SKURVA INVEST AS


EGENKAPITAL OG GJELD	Note	2024	2023
EGENKAPITAL			
INNSKUTT EGENKAPITAL			
Aksjekapital	5	240 000	240 000
Overkurs		2 280 000	2 280 000
Sum innskutt egenkapital		2 520 000	2 520 000
OPPTJENT EGENKAPITAL			
Udekket tap		-884 631	-725 419
Sum opptjent egenkapital		-884 631	-725 419
Sum egenkapital	4	1 635 369	1 794 581
GJELD			
AVSETNING FOR FORPLIKTELSER			
ANNEN LANGSIKTIG GJELD			
KORTSIKTIG GJELD			
Annen kortsiktig gjeld	5	2 067 765	1 805 246
Sum kortsiktig gjeld		2 067 765	1 805 246
Sum gjeld		2 067 765	1 805 246
Sum egenkapital og gjeld		3 703 134	3 599 827

Lillehammer, 08.05.2025
Styret i Skurva Invest AS


Sigurd Jøhansen
styreleder


Bjørner Skogvang
styremedlem


Ørnulf Lindstad
styremedlem/daglig leder


Trond Andresen
styremedlem



Regnskapsprinsipper

Årsregnskapet er satt opp i samsvar med regnskapsloven og NRS 8 - God regnskapsskikk for små foretak.

Skatt

Skattekostnaden i resultatregnskapet omfatter både periodens betalbare skatt og endring i utsatt skatt. Utsatt skatt er beregnet med 22 % på grunnlag av de midlertidige forskjeller som eksisterer mellom regnskapsmessige og skattemessige verdier, samt ligningsmessig underskudd til fremføring ved utgangen av regnskapsåret. Skatteøkende og skattereduserende midlertidige forskjeller som reverserer eller kan reverseres i samme periode er utlignet og nettoført.

Klassifisering og vurdering av omløpsmidler

Omløpsmidler og kortsiktig gjeld omfatter normalt poster som forfaller til betaling innen ett år etter balansedagen, samt poster som knytter seg til varekretsløpet. Omløpsmidler vurderes til laveste verdi av anskaffelseskost og virkelig verdi.

Markedsbaserte investeringer i aksjer

Investeringer i markedsbaserte aksjer vurderes til laveste verdi av anskaffelseskost og virkelig verdi. Laveste verdis prinsipp beregnes ut fra samlet verdi for porteføljen. Gevinster og utbytte av investeringene er klassifisert samlet som driftsinntekter aksjer i regnskapet mens tap på investeringene klassifiseres som en driftskostnad.

Note 1 Lønnskostnader og antall årsverk

Lønnskostnader

	2024	2023
Sum	0	0

Selskapet har i 2024 sysselsatt 0 årsverk.

Note 2 Markedsbaserte verdipapirer

	Anskaffelses- kost	Markeds- verdi	Balanseført verdi	Resultatført verdiendring
Markedsbaserte aksjer				
Cindrigo Holding Ltd	3 696 317	3 696 317	3 696 317	0
Sum markedsbaserte aksjer	3 696 317	3 696 317	3 696 317	0
Sum	3 696 317	3 696 317	3 696 317	0

Markedsbaserte verdipapirer er bokført til anskaffelseskost, som vurderes å være i nivå med virkelig verdi på aksjene pr. 31.12.24. Cindrigo Holding Ltd nærmer seg notering på London Stock Exchange, og emisjon foretatt i 2024 var et ledd i den forbindelse. Det forventes børsintroduksjon medio 2025.

På grunn av at selskapet er unotert og det har vært kapitalendringer mv. i 2024 finnes ingen sikre indikatorer på markedsverdi pr. 31.12.2024, men basert på mottatt informasjon og hendelser gjennom 2024 vurderes det sannsynlig at bokført verdi av aksjene er i behold.



Note 3 Skatt

Årets skattekostnad	2024	2023
Resultatført skatt på ordinært resultat:		
Betalbar skatt	0	0
Endring i utsatt skattefordel	0	0
Skattekostnad ordinært resultat	0	0
Skattepliktig inntekt:		
Resultat før skatt	-159 212	-100 759
Permanente forskjeller	0	0
Skattepliktig inntekt	-159 212	-100 759
Betalbar skatt i balansen:		
Betalbar skatt på årets resultat	0	0
Sum betalbar skatt i balansen	0	0

Skatteeffekten av midlertidige forskjeller og underskudd til fremføring som har gitt opphav til utsatt skatt og utsatte skattefordeler, spesifisert på typer av midlertidige forskjeller

	2024	2023	Endring
Akkumulert fremførbart underskudd	-1 207 597	-1 048 385	159 212
Inngår ikke i beregningen av utsatt skatt	1 207 597	1 048 385	-159 212
Utsatt skattefordel (22 %)	0	0	0

I henhold til God regnskapsskikk for små foretak balanseføres ikke utsatt skattefordel.

Note 4 Egenkapital

	Aksjekapital	Overkurs	Annen Innskutt egenkapital	Udekket tap	Sum egenkapital
Pr. 31.12.2023	240 000	2 280 000	0	-725 419	1 794 581
Årets resultat				-159 212	-159 212
Pr 31.12.2024	240 000	2 280 000	0	-884 631	1 635 369

Note 5 Aksjonærer

Aksjekapitalen i Skurva Invest AS pr. 31.12 består av:

	Antall	Pålydende	Bokført
Ordinære aksjer	120	2 000	240 000
Sum	120		240 000

Eierstruktur

De største aksjonærene i % pr. 31.12 var:

	Ordinære	Eierandel	Stemmeandel
Drugis Holding AS	30	25	25
Propellen Holding AS	30	25	25



Respons A//S	30	25	25
Tran Holding AS	30	25	25
Totalt antall aksjer	120	100	100

Selskapets aksjonærer har lånt selskapet til sammen kr. 1.955.595 pr. 31.12.24. Påløpte renter på lån fra aksjonærer utgjør kr. 112.170 i 2024.

Lån fra aksjonærene er likviditetslån, som i henhold til avtale skal nedbetales når likviditeten tillater dette.

Det er ikke stilt sikkerhet i form av pantstillelser eller annet for lånene.

Note 6 Fortsatt drift

Resultatet for 2024 viser et resultat på kr. -159 212 etter skatt, mot kr. -100 759 i 2023. Selskapets soliditet er tilfredsstillende, mens likviditeten i selskapet er svak. Selskapets eiere har utvist evne og vilje til å sørge for nødvendig likviditetstilførsel ved behov. Det er ut fra dette ikke noe som indikerer at driften ikke kan fortsette. Styret vurderer at forutsetningene for fortsatt drift er til stede og legger det til grunn for årsregnskapet.