



ÅRSREGNSKAPET FOR REGNSKAPSÅRET 2020 - GENERELL INFORMASJON

Enheten

Organisasjonsnummer: 913 849 817
Organisasjonsform: Aksjeselskap
Foretaksnavn: NOVA SEA AQUASERVICE AS
Forretningsadresse: 8764 LOVUND

Regnskapsår

Årsregnskapets periode: 01.01.2020 - 31.12.2020

Konsern

Morselskap i konsern: Ja
Konsernregnskap lagt ved: Nei

Regnskapsregler

Regler for små foretak benyttet: Ja
Benyttet ved utarbeidelsen av årsregnskapet til selskapet: Regnskapslovens alminnelige regler

Årsregnskapet fastsatt av kompetent organ

Bekreftet av representant for selskapet: Hege Storheil
Dato for fastsettelse av årsregnskapet: 22.03.2021

Grunnlag for avgivelse

År 2020: Årsregnskapet er elektronisk innlevert
År 2019: Tall er hentet fra elektronisk innlevert årsregnskap fra 2020

Det er ikke krav til at årsregnskapet m.v. som sendes til Regnskapsregisteret er undertegnet. Kontrollen på at dette er utført ligger hos revisor/enhetens øverste organ. Sikkerheten ivaretas ved at innsender har rolle/rettighet for innsending av årsregnskapet via Altinn, og ved at det bekreftes at årsregnskapet er fastsatt av kompetent organ.

Brønnøysundregistrene, 21.07.2022



Resultatregnskap

Beløp i: NOK	Note	2020	2019
RESULTATREGNSKAP			
Inntekter			
Salgsinntekt		32 383 695	35 129 312
Sum inntekter		32 383 695	35 129 312
Kostnader			
Varekostnad		514 796	449 681
Lønnskostnad	10, 12	13 291 582	13 197 764
Avskrivning av driftsmidler og immaterielle eiendeler	1	7 088 591	7 528 026
Annen driftskostnad	12	9 630 330	10 224 347
Sum kostnader		30 525 298	31 399 818
Driftsresultat		1 858 396	3 729 494
Finansinntekter og finanskostnader			
Annen renteinntekt		190 738	346 460
Annen finansinntekt		53 847	41 940
Sum finansinntekter		244 585	388 400
Annen rentekostnad		400 740	658 030
Sum finanskostnader		400 740	658 030
Netto finans		-156 156	-269 630
Ordinært resultat før skattekostnad		1 702 241	3 459 864
Skattekostnad på ordinært resultat	11	374 493	776 830
Ordinært resultat etter skattekostnad		1 327 748	2 683 034
Årsresultat	8	1 327 748	2 683 034
Årsresultat etter minoritetsinteresser		1 327 748	2 683 034
Totalresultat		1 327 748	2 683 034
Overføringer og disponeringer			
Avsatt til annen egenkapital		1 327 748	2 683 034



Resultatregnskap

Beløp i: NOK	Note	2020	2019
Sum overføringer og disponeringer		1 327 747	2 683 033



Balanse

Beløp i: NOK	Note	2020	2019
BALANSE - EIENDELER			
Anleggsmidler			
Immaterielle eiendeler			
Utsatt skattefordel	11	1 007 561	519 588
Sum immaterielle eiendeler		1 007 561	519 588
Varige driftsmidler			
Maskiner og anlegg	1, 5	7 774 864	7 474 837
Skip og flytende installasjoner	1, 5	11 601 914	14 899 086
Sum varige driftsmidler	5	19 376 778	22 373 924
Finansielle anleggsmidler			
Investering i datterselskap	2	2 000 000	2 000 000
Investering i annet foretak i samme konsern	2		
Lån til foretak i samme konsern	4, 6	1 500 000	2 073 828
Investeringer i aksjer og andeler	3	349 081	349 081
Andre langsiktige fordringer	4		
Sum finansielle anleggsmidler		3 849 081	4 422 909
Sum anleggsmidler		24 233 420	27 316 421
Omløpsmidler			
Varer			
Sum varer		99 506	40 233
Fordringer			
Kundefordringer	5, 6	2 425 858	4 232 124
Andre kortsiktige fordringer		306 138	627 656
Sum fordringer		2 731 996	4 859 780
Investeringer			
Aksjer og andeler i foretak i samme konsern	2		
Bankinnskudd, kontanter og lignende			
Bankinnskudd, kontanter o.l.	7	23 700 379	18 363 692
Sum bankinnskudd, kontanter og lignende		23 700 379	18 363 692



Balanse

Beløp i: NOK	Note	2020	2019
Sum omløpsmidler		26 531 881	23 263 705
SUM EIENDELER		50 765 300	50 580 125
BALANSE - EGENKAPITAL OG GJELD			
Egenkapital			
Innskutt egenkapital			
Aksjekapital	8, 9	100 000	100 000
Overkurs	8	11 900 000	11 900 000
Sum innskutt egenkapital		12 000 000	12 000 000
Opptjent egenkapital			
Annen egenkapital	8	16 837 371	15 509 623
Udisponert resultat			
Udekket tap	8		
Sum opptjent egenkapital		16 837 371	15 509 624
Sum egenkapital		28 837 371	27 509 624
Gjeld			
Langsiktig gjeld			
Utsatt skatt	11		
Annen langsiktig gjeld			
Gjeld til kredittinstitusjoner	4	17 000 000	17 793 326
Sum annen langsiktig gjeld		17 000 000	17 793 326
Sum langsiktig gjeld		17 000 000	17 793 326
Kortsiktig gjeld			
Leverandørgjeld	6	816 352	321 956
Betalbar skatt	11	862 466	1 358 690
Skyldig offentlige avgifter		1 379 653	1 576 358
Annen kortsiktig gjeld		1 869 458	2 020 172
Sum kortsiktig gjeld		4 927 929	5 277 176



Balanse

Beløp i: NOK	Note	2020	2019
Sum gjeld		21 927 929	23 070 502
SUM EGENKAPITAL OG GJELD		50 765 300	50 580 125



Brønnøysundregistrene

ÅRSREGNSKAP FOR REGNSKAPSÅRET 2020 - GENERELL INFORMASJON

Journalnummer: 2021 704432

Enheten

Organisasjonsnummer: 913 849 817
Organisasjonsform: Aksjeselskap
Foretaksnavn: NOVA SEA AQUASERVICE AS
8764 LOVUND

Regnskapsår

Årsregnskapets periode: 01.01.2020 - 31.12.2020

Konsern

Morselskap i konsern: Ja
Konsernregnskap lagt ved: Nei

Regnskapsregler

Regler for små foretak benyttet: Ja
Benyttet ved utarbeidelsen av
årsregnskapet til selskapet: Regnskapslovens alminnelige regler

Årsregnskapet fastsatt av kompetent organ

Bekreftet av representant for selskapet: Hege Storheil
Dato for fastsettelse av årsregnskapet: 22.03.2021

Grunnlag for avgivelse

År 2020: Årsregnskap er elektronisk innlevert.
År 2019: Tall er hentet fra elektronisk innlevert årsregnskap fra 2020.

Det er ikke krav til at årsregnskapet m.v. som sendes til Regnskapsregisteret er undertegnet. Kontrollen på at dette er utført ligger hos revisor/enhetens øverste organ. Sikkerheten ivaretas ved at innsender har rolle/rettighet for innsending av årsregnskapet via Altinn, og ved at det bekreftes at årsregnskapet er fastsatt av kompetent organ.

Brønnøysundregistrene, 14.09.2021



Organisasjonsnr: 913 849 817
NOVA SEA AQUASERVICE AS

RESULTATREGNSKAP

Beløp i: NOK	Note	2020	2019
RESULTATREGNSKAP			
Inntekter			
Salgsinntekt		32 383 695	35 129 312
Sum inntekter		32 383 695	35 129 312
Kostnader			
Varekostnad		514 796	449 681
Lønnskostnad	10, 12	13 291 582	13 197 764
Avskrivning av driftsmidler og immaterielle eiendeler	1	7 088 591	7 528 026
Annen driftskostnad	12	9 630 330	10 224 347
Sum kostnader		30 525 298	31 399 818
Driftsresultat		1 858 396	3 729 494
Finansinntekter og finanskostnader			
Annen renteinntekt		190 738	346 460
Annen finansinntekt		53 847	41 940
Sum finansinntekter		244 585	388 400
Annen rentekostnad		400 740	658 030
Sum finanskostnader		400 740	658 030
Netto finans		-156 156	-269 630
Ordinært resultat før skattekostnad			
Skattekostnad på ordinært resultat	11	374 493	776 830
Ordinært resultat etter skattekostnad		1 327 748	2 683 034
Årsresultat	8	1 327 748	2 683 034
Årsresultat etter minoritetsinteresser		1 327 748	2 683 034
Totalresultat		1 327 748	2 683 034
Overføringer og disponeringer			
Avsatt til annen egenkapital		1 327 748	2 683 034
Sum overføringer og disponeringer		1 327 747	2 683 033



Organisasjonsnr: 913 849 817
NOVA SEA AQUASERVICE AS

BALANSE

Beløp i: NOK	Note	2020	2019
BALANSE - EIENDELER			
Anleggsmidler			
Immaterielle eiendeler			
Utsatt skattefordel	11	1 007 561	519 588
Sum immaterielle eiendeler		1 007 561	519 588
Varige driftsmidler			
Maskiner og anlegg	1, 5	7 774 864	7 474 837
Skip og flytende installasjoner	1, 5	11 601 914	14 899 086
Sum varige driftsmidler	5	19 376 778	22 373 924
Finansielle anleggsmidler			
Investering i datterselskap	2	2 000 000	2 000 000
Investering i annet foretak i samme konsern	2		
Lån til foretak i samme konsern	4, 6	1 500 000	2 073 828
Investeringer i aksjer og andeler	3	349 081	349 081
Andre langsiktige fordringer	4		
Sum finansielle anleggsmidler		3 849 081	4 422 909
Sum anleggsmidler		24 233 420	27 316 421
Omløpsmidler			
Varer			
Sum varer		99 506	40 233
Fordringer			
Kundefordringer	5, 6	2 425 858	4 232 124
Andre kortsiktige fordringer		306 138	627 656
Sum fordringer		2 731 996	4 859 780
Investeringer			
Aksjer og andeler i foretak i samme konsern	2		
Bankinnskudd, kontanter og lignende			
Bankinnskudd, kontanter o. l.	7	23 700 379	18 363 692
Sum bankinnskudd, kontanter og lignende		23 700 379	18 363 692
Sum omløpsmidler		26 531 881	23 263 705



SUM EIENDELER		50 765 300	50 580 125
BALANSE - EGENKAPITAL OG GJELD			
Egenkapital			
Innskutt egenkapital			
Aksjekapital	8, 9	100 000	100 000
Overkurs	8	11 900 000	11 900 000
Sum innskutt egenkapital		12 000 000	12 000 000
Opptjent egenkapital			
Annen egenkapital	8	16 837 371	15 509 623
Udisponert resultat			
Udekket tap	8		
Sum opptjent egenkapital		16 837 371	15 509 624
Sum egenkapital		28 837 371	27 509 624
Gjeld			
Langsiktig gjeld			
Utsatt skatt	11		
Annen langsiktig gjeld			
Gjeld til kredittinstitusjoner	4	17 000 000	17 793 326
Sum annen langsiktig gjeld		17 000 000	17 793 326
Sum langsiktig gjeld		17 000 000	17 793 326
Kortsiktig gjeld			
Leverandørgjeld	6	816 352	321 956
Betalbar skatt	11	862 466	1 358 690
Skyldig offentlige avgifter		1 379 653	1 576 358
Annen kortsiktig gjeld		1 869 458	2 020 172
Sum kortsiktig gjeld		4 927 929	5 277 176
Sum gjeld		21 927 929	23 070 502
SUM EGENKAPITAL OG GJELD		50 765 300	50 580 125



Organisasjonsnr: 913 849 817
NOVA SEA AQUASERVICE AS

NOTEOPPLYSNINGER - SELSKAP - alle poster oppgitt i hele tall

Note

Antall årsverk i regnskapsåret

Virksomheten har hatt følgende antall årsverk:
17.00



Til generalforsamlingen i Nova Sea Aquaservice AS

Uavhengig revisors beretning

Uttalelse om revisjonen av årsregnskapet

Konklusjon

Vi har revidert Nova Sea Aquaservice AS' årsregnskap som består av balanse per 31. desember 2020, resultatregnskap for regnskapsåret avsluttet per denne datoen og noter til årsregnskapet, herunder et sammendrag av viktige regnskapsprinsipper.

Etter vår mening er det medfølgende årsregnskapet avgitt i samsvar med lov og forskrifter og gir et rettviseende bilde av selskapets finansielle stilling per 31. desember 2020, og av dets resultater for regnskapsåret avsluttet per denne datoen i samsvar med regnskapslovens regler og god regnskapsskikk i Norge.

Grunnlag for konklusjonen

Vi har gjennomført revisjonen i samsvar med lov, forskrift og god revisjonsskikk i Norge, herunder de internasjonale revisjonsstandardene International Standards on Auditing (ISA-ene). Våre oppgaver og plikter i henhold til disse standardene er beskrevet i Revisors oppgaver og plikter ved revisjon av årsregnskapet. Vi er uavhengige av selskapet slik det kreves i lov og forskrift, og har overholdt våre øvrige etiske forpliktelser i samsvar med disse kravene. Etter vår oppfatning er innhentet revisjonsbevis tilstrekkelig og hensiktsmessig som grunnlag for vår konklusjon.

Styrets og daglig leders ansvar for årsregnskapet

Styret og daglig leder (ledelsen) er ansvarlig for å utarbeide årsregnskapet i samsvar med lov og forskrifter, herunder for at det gir et rettviseende bilde i samsvar med regnskapslovens regler og god regnskapsskikk i Norge. Ledelsen er også ansvarlig for slik internkontroll som den finner nødvendig for å kunne utarbeide et årsregnskap som ikke inneholder vesentlig feilinformasjon, verken som følge av misligheter eller utilsiktede feil.

Ved utarbeidelsen av årsregnskapet må ledelsen ta standpunkt til selskapets evne til fortsatt drift og opplyse om forhold av betydning for fortsatt drift. Forutsetningen om fortsatt drift skal legges til grunn for årsregnskapet så lenge det ikke er sannsynlig at virksomheten vil bli avvirket.

Revisors oppgaver og plikter ved revisjonen av årsregnskapet

Vårt mål med revisjonen er å oppnå betryggende sikkerhet for at årsregnskapet som helhet ikke inneholder vesentlig feilinformasjon, verken som følge av misligheter eller utilsiktede feil, og å avgi en revisjonsberetning som inneholder vår konklusjon. Betryggende sikkerhet er en høy grad av sikkerhet, men ingen garanti for at en revisjon utført i samsvar med lov, forskrift og god revisjonsskikk i Norge, herunder ISA-ene, alltid vil avdekke vesentlig feilinformasjon som eksisterer. Feilinformasjon kan oppstå som følge av misligheter eller utilsiktede feil. Feilinformasjon blir vurdert som vesentlig dersom den enkeltvis eller samlet med rimelighet kan forventes å påvirke økonomiske beslutninger som brukerne foretar basert på årsregnskapet.

PricewaterhouseCoopers AS, Midtre gate 4, Postboks 1233, NO-8602 MO I RANA

T: 02316, org. no.: 987 009 713 MVA, www.pwc.no

Statsautoriserte revisorer, medlemmer av Den norske Revisorforening og autorisert regnskapsførerselskap



Uavhengig revisors beretning - Nova Sea Aquaservice AS



For videre beskrivelse av revisors oppgaver og plikter vises det til:
<https://revisorforeningen.no/revisjonsberetninger>

Uttalelse om andre lovmessige krav

Konklusjon om registrering og dokumentasjon

Basert på vår revisjon av årsregnskapet som beskrevet ovenfor, og kontrollhandlinger vi har funnet nødvendig i henhold til internasjonal standard for attestasjonsoppdrag (ISAE) 3000 «Attestasjonsoppdrag som ikke er revisjon eller forenklet revisorkontroll av historisk finansiell informasjon», mener vi at ledelsen har oppfylt sin plikt til å sørge for ordentlig og oversiktlig registrering og dokumentasjon av selskapets regnskapsopplysninger i samsvar med lov og god bokføringsskikk i Norge.

Mo i Rana, 24. mars 2021
PricewaterhouseCoopers AS

Silja Eriksen
Statsautorisert revisor
(elektronisk signert)



 Securely signed with Brevio

Revisjonsberetning

Signers:

Name	Method	Date
Eriksen, Silja	BANKID	2021-05-21 12:20

This document package contains:

- Closing page (this page)
- The original document(s)
- The electronic signatures. These are not visible in the document, but are electronically integrated.



This file is sealed with a digital signature.
The seal is a guarantee for the authenticity
of the document.



[Admincontrol](#)

List of Signatures Page 1/1

Årsregnskap 2020 Nova Sea Aquaservice AS.pdf

Name	Method	Signed at
Stensland, Odd Paul Harry	BANKID_MOBILE	2021-05-21 08:02 GMT+02
Aasjord, Tom Eirik	BANKID	2021-05-18 16:04 GMT+02
Hjartåker, Bjørn Helge	BANKID_MOBILE	2021-05-18 14:14 GMT+02
Storheil, Hege	BANKID_MOBILE	2021-05-18 13:16 GMT+02



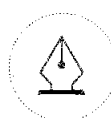
This file is sealed with a digital signature. The seal is a guarantee for the authenticity of the document.
External reference: A793DDE7CC48494CA8439A5BDD84EE9B



Årsregnskap 2020 Nova Sea Aquaservice AS

Resultatregnskap
Balanse
Noter til regnskapet

Org.nr.: 913 849 817



This file is sealed with a digital signature.
The seal is a guarantee for the authenticity
of the document.

Document ID:
A793DDE7CC48494CA8439A5BDD84EE9B

**Nova Sea Aquaservice AS****RESULTATREGNSKAP 01.01. - 31.12.**

	Note	2020	2019
Salgsinntekt		32 383 695	35 129 312
Sum driftsinntekter		32 383 695	35 129 312
Varekostnad		514 796	449 681
Lønnskostnad	10, 12	13 291 582	13 197 764
Avskrivning av driftsmidler og immaterielle eiendeler	1	7 088 591	7 528 026
Annen driftskostnad	12	9 630 330	10 224 347
Sum driftskostnader		30 525 298	31 399 818
Driftsresultat		1 858 396	3 729 494
Annen renteinntekt		190 738	346 460
Annen finansinntekt		53 847	41 940
Annen rentekostnad		400 740	658 030
Resultat av finansposter		-156 156	-269 630
Resultat før skattekostnad		1 702 241	3 459 864
Skattekostnad på ordinært resultat	11	374 493	776 830
Årsresultat	8	1 327 748	2 683 034
<i>Disponering (dekning) av årsresultatet</i>			
Avsatt til annen egenkapital		1 327 748	2 683 034
Sum disponert (dekket)		1 327 747	2 683 033



This file is sealed with a digital signature.
The seal is a guarantee for the authenticity
of the document.

Document ID:
A793DDE7CC48494CA8439A5BDD84EE9B



Nova Sea Aquaservice AS

BALANSE PR. 31.12.

	Note	2020	2019
EIENDELER			
Anleggsmidler			
Immaterielle eiendeler			
Utsatt skattefordel	11	1 007 561	519 588
Sum immaterielle eiendeler		1 007 561	519 588
Varige driftsmidler			
Maskiner og anlegg	1, 5	7 774 864	7 474 837
Skip og flytende installasjoner	1, 5	11 601 914	14 899 086
Sum varige driftsmidler	5	19 376 778	22 373 924
Finansielle anleggsmidler			
Investeringer i datterselskap	2	2 000 000	2 000 000
Lån til foretak i samme konsern	4, 6	1 500 000	2 073 828
Investeringer i aksjer og andeler	3	349 081	349 081
Sum finansielle anleggsmidler		3 849 081	4 422 909
Sum anleggsmidler		24 233 420	27 316 421
Omløpsmidler			
Lager av varer og annen beholdning		99 506	40 233
Fordringer			
Kundefordringer	5, 6	2 425 858	4 232 124
Andre kortsiktige fordringer		306 138	627 656
Sum fordringer		2 731 996	4 859 780
Investeringer			
Bankinnskudd, kontanter o.l.	7	23 700 379	18 363 692
Sum omløpsmidler		26 531 881	23 263 705
SUM EIENDELER		50 765 300	50 580 125



This file is sealed with a digital signature.
The seal is a guarantee for the authenticity
of the document.

Document ID:
A793DDE7CC48494CA8439A5BDD84EE9B

**Nova Sea Aquaservice AS****BALANSE PR. 31.12.**

	Note	2020	2019
EGENKAPITAL OG GJELD			
EGENKAPITAL			
Innskutt egenkapital			
Aksjekapital	8, 9	100 000	100 000
Overkurs	8	11 900 000	11 900 000
Sum innskutt egenkapital		12 000 000	12 000 000
Opptjent egenkapital			
Annen egenkapital	8	16 837 371	15 509 623
Sum opptjent egenkapital		16 837 371	15 509 624
Sum egenkapital		28 837 371	27 509 624
GJELD			
Avsetning for forpliktelser			
Annen langsiktig gjeld			
Gjeld til kredittinstitusjoner	4	17 000 000	17 793 326
Sum annen langsiktig gjeld		17 000 000	17 793 326
Kortsiktig gjeld			
Leverandørgjeld	6	816 352	321 956
Betalbar skatt	11	862 466	1 358 690
Skyldig offentlige avgifter		1 379 653	1 576 358
Annen kortsiktig gjeld		1 869 458	2 020 172
Sum kortsiktig gjeld		4 927 929	5 277 176
Sum gjeld		21 927 929	23 070 502
SUM EGENKAPITAL OG GJELD		50 765 300	50 580 125



This file is sealed with a digital signature.
The seal is a guarantee for the authenticity
of the document.

Document ID:
A793DDE7CC48494CA8439A5BDD84EE9B



Nova Sea Aquaservice AS

BALANSE PR. 31.12.

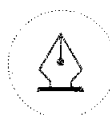
Lovund, 22.03.2021
Styret i Nova Sea Aquaservice AS

Tom Eirik Aasjord
styreleder

Bjørn Helge Hjartåker
styremedlem

Odd Paul Harry Stensland
styremedlem

Hege Storheil
daglig leder



This file is sealed with a digital signature.
The seal is a guarantee for the authenticity
of the document.

Document ID:
A793DDE7CC48494CA8439A5BDD84EE9B



Regnskapsprinsipper

Årsregnskapet er satt opp i samsvar med regnskapsloven og NRS 8 - God regnskapsskikk for små foretak.

Driftsinntekter

Inntektsføring ved salg av varer skjer på leveringstidspunktet. Tjenester inntektsføres etter hvert som de leveres.

Skatt

Skattekostnaden i resultatregnskapet omfatter både periodens betalbare skatt og endring i utsatt skatt. Utsatt skatt er beregnet med 22% på grunnlag av de midlertidige forskjeller som eksisterer mellom regnskapsmessige og skattemessige verdier, samt ligningsmessig underskudd til fremføring ved utgangen av regnskapsåret. Skatteøkende og skattereduserende midlertidige forskjeller som reverserer eller kan reverseres i samme periode er utlignet og nettoført.

Netto utsatt skattefordel balanseføres ikke, i samsvar med unntaksreglene for små foretak.

Klassifisering og vurdering av balanseposter

Eiendeler bestemt til varig eie eller bruk er klassifisert som anleggsmidler. Eiendeler som er knyttet til varekretsløpet er klassifisert som omløpsmidler. Fordringer klassifiseres som omløpsmidler hvis de skal tilbakebetales i løpet av ett år. For gjeld er analoge kriterier lagt til grunn. Første års avdrag på langsiktige fordringer og langsiktig gjeld klassifiseres likevel ikke som omløpsmiddel og kortsiktig gjeld.

Varige driftsmidler

Tomter avskrives ikke. Varige driftsmidler balanseføres og avskrives lineært over driftsmidlenes forventede levetid dersom de har antatt levetid over 3 år og har en kostpris som overstiger kr 15 000. Vedlikehold av driftsmidler kostnadsføres løpende. Påkostninger eller forbedringer tillegges driftsmidlets kostpris og avskrives i takt med driftsmidlet. Skillet mellom vedlikehold og påkostning/forbedring regnes i forhold til driftsmidlets stand ved kjøp av driftsmidlet. Utgifter til leie av driftsmidler kostnadsføres.

Forskuddsbetalinger balanseføres som forskuddsbetalt kostnad, og fordeles over leieperioden.

Aksjer i datterselskap

Investeringer i datterselskap er vurdert etter kostmetoden ettersom konsernet samlet ikke overstiger grensen for små foretak.

Varer

Varer er vurdert til det laveste av anskaffelseskost og netto salgsverdi.

Fordringer

Kundefordringer og andre fordringer oppføres til pålydende etter fradrag for avsetning til forventet tap. Avsetning til tap gjøres på grunnlag av en individuell vurdering av de enkelte fordringene.

Pensjonsforpliktelser

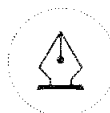
Pensjonsforpliktelser finansiert over driften er beregnet og balanseført under avsetning for forpliktelser.

Pensjonsordninger finansiert via sikrede ordninger er ikke balanseført. Pensjonspremien anses i disse tilfeller som pensjonskostnad og klassifiseres sammen med lønnskostnader.

Fordringer

Kundefordringer og andre fordringer oppføres til pålydende etter fradrag for avsetning til forventet tap.

Avsetning til tap gjøres på grunnlag av en individuell vurdering av de enkelte fordringene.



This file is sealed with a digital signature.
The seal is a guarantee for the authenticity
of the document.

Document ID:
A793DDE7CC48494CA8439A5BDD84EE9B



Note 1 Varige driftsmidler og immaterielle eiendeler

	Fartøy	Maskiner	Totalt
Anskaffelseskost 01.01.2020	31 503 933	25 204 791	56 708 724
Tilgang	0	4 091 445	4 091 445
Avgang	0	0	0
Anskaffelseskost 31.12.2020	31 503 933	29 296 236	60 800 169
Akkumulerte avskrivninger	19 902 020	21 521 372	41 423 392
Bokført verdi 31.12.2020	11 601 913	7 774 864	19 376 778
Årets avskrivninger	3 297 173	3 791 418	7 088 591
Forventet økonomisk levetid	5-10 år	3-10 år	
Avskrivningsplan	Lineær	Lineær	

Note 2 Datterselskap, tilknyttet selskap og felleskontrollert virksomhet

Investeringene i datterselskap, tilknyttet selskap og felleskontrollert virksomhet regnskapsføres etter kostmetoden.

	Forretnings- kontor	Eierandel	Egenkapital siste år	Resultat siste år	Balanseført verdi
Datterselskap					
Nova Master AS	Lovund	100%	5 922 663	3 779 045	2 000 000
Balanseført verdi 31.12.2020					2 000 000

Note 3 Andre langsiktige aksjer og andeler

	Eierandel	Balanseført verdi
Sleneset Aqua Service AS	10%	349 081
Balanseført verdi 31.12.2020	10%	349 081

Det er ingen kjent markedsverdi for investeringen.

Note 4 Fordringer og gjeld

	2020	2019
Fordringer med forfall senere enn ett år	1 500 000	2 073 828
Langsiktig gjeld med forfall senere enn 5 år	0	0



This file is sealed with a digital signature.
The seal is a guarantee for the authenticity
of the document.

Document ID:
A793DDE7CC48494CA8439A5BDD84EE9B



Note 5 Pantstillelser og garantier m.v.

Gjeld som er sikret ved pant o.l	2020	2019
Gjeld til kredittinstitusjoner	17 000 000	17 793 326
Sum	17 000 000	17 793 326

Balansført verdi av eiendeler pantsatt for egen gjeld		
Fartøy	11 601 914	14 899 086
Maskiner og utstyr	7 774 864	7 474 837
Kundefordringer	2 425 858	4 232 124
Sum	21 802 636	26 606 048

Note 6 Mellomværende med selskap i samme konsern m.v.

	Kundefordringer		Andre fordringer	
	2020	2019	2020	2019
Foretak i samme konsern	2 425 858	4 232 124	1 500 000	2 073 828
Sum	2 425 858	4 232 124	1 500 000	2 073 828

	Leverandørgjeld		Øvrig gjeld	
	2020	2019	2020	2019
Foretak i samme konsern	155 257	114 818	0	0
Sum	155 257	114 818	0	0

Note 7 Bundne midler

	2020	2019
Herav bundne bankinnskudd	504 279	410 557

Note 8 Egenkapital

	Aksjekapital	Overkurs	Annen egenkapital	Sum egenkapital
Egenkapital 01.01.2020	100 000	11 900 000	15 509 623	27 509 623
Årets resultat	0	0	1 327 748	1 327 748
Egenkapital 31.12.2020	100 000	11 900 000	16 837 372	28 837 372

Note 9 Aksjekapital og aksjonærinformasjon

Aksjekapitalen på kr. 100 000 består av 100 000 aksjer à kr. 1.

Alle aksjer er eid av morselskapet Nova Sea AS. Selskapet inngår i konsernet til Steinar Olaisen AS med forretningsadresse Hamnholmveien 4,8764 LOVUND. Der kan konsernregnskapet som inkluderer Nova Sea Aquaservice AS fås utlevert.



This file is sealed with a digital signature. The seal is a guarantee for the authenticity of the document.

Document ID:
A793DDE7CC48494CA8439A5BDD84EE9B



Note 10 Innskuddspensjon

Selskapet har en kollektiv pensjonsforsikring som omfatter alle alle ansatte. Ordningen er en innskuddsordning. Årets pensjonspremie, korrigert med eventuelle innbetalinger til eller trekk på innskuddsfondet, er regnskapsført som pensjonskostnad. Selskapets pensjonsordninger tilfredsstiller kravene i lov om obligatorisk tjenestepensjon.

Note 11 Skatt

Skatteeffekten av midlertidige forskjeller og underskudd til fremføring som har gitt opphav til utsatt skatt og utsatte skattefordeler, spesifisert på typer av midlertidige forskjeller:

	2020	2019	Endring
Varige driftsmidler	-4 579 822	-2 361 765	2 218 057
Varebeholdning	-1	0	0
Sum	-4 579 822	-2 361 765	2 218 057
Grunnlag for beregning av utsatt skatt	-4 579 822	-2 361 765	2 218 057
Utsatt skattefordel (22 %)	-1 007 561	-519 588	487 973
Årets skattekostnad		2020	2019
Skattepliktig inntekt:			
Ordinært resultat før skatt		1 702 241	3 459 864
Permanente forskjeller		0	71 181
Endring i midlertidige forskjeller		2 218 057	2 644 820
Skattepliktig inntekt		3 920 298	6 175 864
Resultatført skatt på ordinært resultat:			
Betalbar skatt		862 466	1 358 690
Endring i utsatt skattefordel		-487 973	-581 860
Skattekostnad ordinært resultat		374 493	776 830
Beregning av effektiv skattesats			
Resultat før skatt		1 702 241	3 459 864
Beregnet skatt av resultat før skatt		374 493	761 170
Skatteeffekt av permanente forskjeller		0	15 660
Sum		374 493	776 830
Effektiv skattesats		22,0 %	22,5 %
Betalbar skatt i balansen:			
Betalbar skatt på årets resultat		862 466	1 358 690
Sum betalbar skatt i balansen		862 466	1 358 690



This file is sealed with a digital signature.
The seal is a guarantee for the authenticity
of the document.

Document ID:
A793DDE7CC48494CA8439A5BDD84EE9B



Note 12 Lønnskostnader, antall ansatte, godtgjørelser, lån til ansatte mm.

Lønnskostnader	2020	2019
Lønninger	11 717 250	11 724 967
Arbeidsgiveravgift	656 681	731 229
Pensjonskostnader	715 741	603 624
Andre ytelser	201 910	137 945
Sum	13 291 582	13 197 764

Sysselsatte årsverk 17,0 16,0

Ytelser til ledende personer	Daglig leder	Styret
Lønn/styrehonorar	1 050 704	60 000
Pensjonsutgifter	79 815	0
Annen godtgjørelse	21 150	0
Sum	1 151 669	60 000

Det er ikke gitt lån/sikkerhetsstillelse til daglig leder, styrets leder eller andre nærstående parter.

Kostnadsført godtgjørelse til revisor	2020	2019
Lovpålagt revisjon (inkl. teknisk bistand med årsregnskap)	37 500	35 500
Andre attestasjonstjenester	0	0
Skatterådgivning (inkl. teknisk bistand med ligningspapirer)	15 500	15 000
Sum	53 000	50 500



This file is sealed with a digital signature.
The seal is a guarantee for the authenticity
of the document.

Document ID:
A793DDE7CC48494CA8439A5BDD84EE9B