



## ÅRSREGNSKAPET FOR REGNSKAPSÅRET 2021 - GENERELL INFORMASJON

### Enheten

Organisasjonsnummer:	994 563 858
Organisasjonsform:	Aksjeselskap
Foretaksnavn:	WRIGHT GROUP HOLDING AS
Forretningsadresse:	Garver Ytteborgs vei 96 0977 OSLO

### Regnskapsår

Årsregnskapets periode:	01.01.2021 - 31.12.2021
-------------------------	-------------------------

### Konsern

Mørselskap i konsern:	Ja
Konsernregnskap lagt ved:	Ja

### Regnskapsregler

Regler for små foretak benyttet:	Nei
Benyttet ved utarbeidelsen av årsregnskapet til selskapet:	Regnskapslovens alminnelige regler
Benyttet ved utarbeidelsen av årsregnskapet til konsernet:	Regnskapslovens alminnelige regler

### Årsregnskapet fastsatt av kompetent organ

Bekreftet av representant for selskapet:	Jørgen Gravnås
Dato for fastsettelse av årsregnskapet:	13.05.2022

### Grunnlag for avgivelse

År 2021: Årsregnskapet er elektronisk innlevert
År 2020: Tall er hentet fra elektronisk innlevert årsregnskap fra 2021

*Det er ikke krav til at årsregnskapet m.v. som sendes til Regnskapsregisteret er undertegnet. Kontrollen på at dette er utført ligger hos revisor/enhetens øverste organ. Sikkerheten ivaretas ved at innsender har rolle/rettighet for innsending av årsregnskapet via Altinn, og ved at det bekreftes at årsregnskapet er fastsatt av kompetent organ.*

Brønnøysundregistrene, 05.08.2023



## Resultatregnskap

Beløp i: NOK	Note	2021	2020
<b>RESULTATREGNSKAP</b>			
<b>Kostnader</b>			
Lønnskostnad	2, 3	114 100	50 935
Annen driftskostnad		301 893	1 293 862
<b>Sum kostnader</b>		<b>415 993</b>	<b>1 344 797</b>
<b>Driftsresultat</b>		<b>-415 993</b>	<b>-1 344 797</b>
<b>Finansinntekter og finanskostnader</b>			
Inntekt på investering i datter-/tilknyttet selskap	7	10 700 000	
Annen renteinntekt			6
Annen finansinntekt			5 040 370
<b>Sum finansinntekter</b>		<b>10 700 000</b>	<b>5 040 376</b>
Rentekostnad til foretak i samme konsern	7	1 691 173	
Annen rentekostnad		1 152 046	82 775
<b>Sum finanskostnader</b>		<b>2 843 219</b>	<b>82 775</b>
<b>Netto finans</b>		<b>7 856 781</b>	<b>4 957 601</b>
<b>Ordinært resultat før skattekostnad</b>		<b>7 440 788</b>	<b>3 612 804</b>
Skattekostnad på ordinært resultat	5	1 636 973	794 817
<b>Ordinært resultat etter skattekostnad</b>		<b>5 803 815</b>	<b>2 817 987</b>
<b>Årsresultat</b>	11	<b>5 803 815</b>	<b>2 817 987</b>
<b>Overføringer og disponeringer</b>			
Konsernbidrag	11	5 772 000	
Annen egenkapital	11	31 815	2 817 987
<b>Sum overføringer og disponeringer</b>		<b>5 803 815</b>	<b>2 817 987</b>



### Balanse

Beløp i: NOK	Note	2021	2020
<b>BALANSE - EIENDELER</b>			
<b>Anleggsmidler</b>			
<b>Immaterielle eiendeler</b>			
<b>Finansielle anleggsmidler</b>			
Investering i datterselskap	7	130 467 559	130 467 559
Lån til foretak i samme konsern	6, 7, 9	51 387 197	55 000 000
<b>Sum finansielle anleggsmidler</b>		<b>181 854 756</b>	<b>185 467 559</b>
<b>Sum anleggsmidler</b>		<b>181 854 756</b>	<b>185 467 559</b>
<b>Omløpsmidler</b>			
<b>Varer</b>			
<b>Fordringer</b>			
Andre fordringer		10 606	7 563
Konsernfordringer	7	10 700 000	19 625 222
<b>Sum fordringer</b>		<b>10 710 606</b>	<b>19 632 785</b>
<b>Bankinnskudd, kontanter og lignende</b>			
Bankinnskudd, kontanter og lignende		193 001	1 742 241
<b>Sum bankinnskudd, kontanter og lignende</b>		<b>193 001</b>	<b>1 742 241</b>
<b>Sum omløpsmidler</b>		<b>10 903 607</b>	<b>21 375 026</b>
<b>SUM EIENDELER</b>		<b>192 758 363</b>	<b>206 842 585</b>
<b>BALANSE - EGENKAPITAL OG GJELD</b>			
<b>Egenkapital</b>			
<b>Innskutt egenkapital</b>			
Aksjekapital	8, 11	3 070 632	3 070 632
Beholdning av egne aksjer	10, 11	-508	
Overkurs	11	11 225 000	11 225 000
<b>Sum innskutt egenkapital</b>		<b>14 295 124</b>	<b>14 295 632</b>



### Balanse

Beløp i: NOK	Note	2021	2020
<b>Opptjent egenkapital</b>			
Annen egenkapital	11	88 752 149	88 740 226
<b>Sum opptjent egenkapital</b>		<b>88 752 149</b>	<b>88 740 226</b>
<b>Sum egenkapital</b>	11	<b>103 047 273</b>	<b>103 035 858</b>
<b>Gjeld</b>			
<b>Langsiktig gjeld</b>			
<b>Annen langsiktig gjeld</b>			
Gjeld til kredittinstitusjoner	9	35 000 000	55 000 000
Langsiktig konserngjeld	7	47 066 161	44 656 530
<b>Sum annen langsiktig gjeld</b>		<b>82 066 161</b>	<b>99 656 530</b>
<b>Sum langsiktig gjeld</b>		<b>82 066 161</b>	<b>99 656 530</b>
<b>Kortsiktig gjeld</b>			
Betalbar skatt	5	8 973	
Skyldige offentlige avgifter		64 101	6 297
Utbytte			486 439
Kortsiktig konserngjeld	7	7 400 000	3 612 803
Annen kortsiktig gjeld		171 855	44 658
<b>Sum kortsiktig gjeld</b>		<b>7 644 929</b>	<b>4 150 197</b>
<b>Sum gjeld</b>		<b>89 711 090</b>	<b>103 806 727</b>
<b>SUM EGENKAPITAL OG GJELD</b>		<b>192 758 363</b>	<b>206 842 585</b>



### Konsernets resultatregnskap

Beløp i: NOK	Note	2021	2020
<b>RESULTATREGNSKAP</b>			
<b>Inntekter</b>			
Salgsinntekt	1	344 853 322	280 378 000
Annen driftsinntekt	1	2 601 827	7 813 993
<b>Sum inntekter</b>		<b>347 455 149</b>	<b>288 191 993</b>
<b>Kostnader</b>			
Varekostnad		22 776 777	17 996 499
Lønnskostnad	2	204 519 475	159 333 000
Avskrivning/nedskrivning på varige driftsmidler	3	20 234 279	35 682 000
Annen driftskostnad	2	87 682 262	58 017 000
<b>Sum kostnader</b>		<b>335 212 793</b>	<b>271 028 499</b>
<b>Driftsresultat</b>		<b>12 242 356</b>	<b>17 163 494</b>
<b>Finansinntekter og finanskostnader</b>			
Annen renteinntekt		26 454	
Annen finansinntekt		45 888	124 500
<b>Sum finansinntekter</b>		<b>72 342</b>	<b>124 500</b>
Annen rentekostnad		2 176 295	3 403 999
Annen finanskostnad		1 227	
<b>Sum finanskostnader</b>		<b>2 177 522</b>	<b>3 403 999</b>
<b>Netto finans</b>		<b>-2 105 181</b>	<b>-3 279 499</b>
<b>Ordinært resultat før skattekostnad</b>		<b>10 137 176</b>	<b>13 883 995</b>
Skattekostnad på ordinært resultat	4	2 485 376	4 207 499
<b>Ordinært resultat etter skattekostnad</b>		<b>7 651 800</b>	<b>9 676 496</b>
<b>Årsresultat</b>		<b>7 651 800</b>	<b>9 676 496</b>
<b>Årsresultat etter minoritetsinteresser</b>		<b>7 651 800</b>	<b>9 676 496</b>
Overføringer til/fra annen egenkapital			



## Konsernets balanse

Beløp i: NOK	Note	2021	2020
<b>BALANSE - EIENDELER</b>			
<b>Anleggsmidler</b>			
<b>Immaterielle eiendeler</b>			
Forskning og utvikling	5	11 179 669	76 000
Merkevarenavn	5	16 668 000	16 668 000
Utsatt skattefordel	4	81 671	
Goodwill	5	69 235 000	69 235 000
<b>Sum immaterielle eiendeler</b>		<b>97 164 340</b>	<b>85 979 000</b>
<b>Varige driftsmidler</b>			
Driftsløsøre, inventar, verktøy, kontormaskiner og lignende	3	83 910 973	119 719 501
<b>Sum varige driftsmidler</b>		<b>83 910 973</b>	<b>119 719 501</b>
<b>Finansielle anleggsmidler</b>			
Lån til foretak i samme konsern		51 387 197	54 999 501
Andre fordringer		87 031	103 501
<b>Sum finansielle anleggsmidler</b>		<b>51 474 228</b>	<b>55 103 002</b>
<b>Sum anleggsmidler</b>		<b>232 549 541</b>	<b>260 801 503</b>
<b>Omløpsmidler</b>			
<b>Varer</b>			
Varer		646 969	634 501
<b>Sum varer</b>		<b>646 969</b>	<b>634 501</b>
<b>Fordringer</b>			
Kundefordringer		8 027 417	8 119 000
Andre fordringer		5 331 739	6 403 000
<b>Sum fordringer</b>		<b>13 359 156</b>	<b>14 522 000</b>
<b>Bankinnskudd, kontanter og lignende</b>			
Bankinnskudd, kontanter og lignende	6	42 358 896	59 367 000
<b>Sum bankinnskudd, kontanter og lignende</b>		<b>42 358 896</b>	<b>59 367 000</b>
<b>Sum omløpsmidler</b>		<b>56 365 021</b>	<b>74 523 501</b>



## Konsernets balanse

Beløp i: NOK	Note	2021	2020
<b>SUM EIENDELER</b>		<b>288 914 562</b>	<b>335 325 004</b>
<b>BALANSE - EGENKAPITAL OG GJELD</b>			
<b>Egenkapital</b>			
<b>Innskutt egenkapital</b>			
Aksjekapital ( aksjer à kr )	7	3 070 632	3 070 632
Beholdning av egne aksjer	7	-508	
Overkurs	8	11 225 000	11 225 000
<b>Sum innskutt egenkapital</b>	<b>8</b>	<b>14 295 124</b>	<b>14 295 632</b>
<b>Opptjent egenkapital</b>			
Annen egenkapital	8	38 209 800	30 557 900
<b>Sum opptjent egenkapital</b>	<b>8</b>	<b>38 209 800</b>	<b>30 557 900</b>
<b>Sum egenkapital</b>	<b>8</b>	<b>52 504 924</b>	<b>44 853 532</b>
<b>Gjeld</b>			
<b>Langsiktig gjeld</b>			
Utsatt skatt		457 854	2 958 501
<b>Sum avsetninger for forpliktelser</b>		<b>457 854</b>	<b>2 958 501</b>
<b>Annen langsiktig gjeld</b>			
Gjeld til kredittinstitusjoner	9	99 076 783	96 385 501
Langsiktig konserngjeld		7 002 860	
Øvrig langsiktig gjeld			44 266 501
<b>Sum annen langsiktig gjeld</b>		<b>106 079 643</b>	<b>140 652 002</b>
<b>Sum langsiktig gjeld</b>		<b>106 537 497</b>	<b>143 610 503</b>
<b>Kortsiktig gjeld</b>			
Leverandørgjeld		9 689 938	6 683 969
Betalbar skatt	4	26 475	
Skyldige offentlige avgifter		18 208 928	13 116 000
Utbytte			486 000
Kortsiktig konserngjeld		7 400 000	10 616 000
Annen kortsiktig gjeld	1	94 546 800	115 959 000
<b>Sum kortsiktig gjeld</b>		<b>129 872 141</b>	<b>146 860 969</b>



## Konsernets balanse

<b>Beløp i: NOK</b>	<b>Note</b>	<b>2021</b>	<b>2020</b>
Sum gjeld		236 409 638	290 471 472
<b>SUM EGENKAPITAL OG GJELD</b>		<b>288 914 562</b>	<b>335 325 004</b>



**Konsernregnskap og årsregnskap 2021**

**WRIGHT GROUP HOLDING AS  
0977 OSLO**

Innhold:

Konsernregnskap m/noter og kontantstrømoppstilling

Årsregnskap m/noter og kontantstrømoppstilling

Årsberetning

Revisjonsberetning



## Wright Group Holding AS

---

Årsberetning 2021

Wright Group Holding AS  
Adresse: Garver Ytteborgsvei 96, 0977 OSLO  
Org.nr: 994 563 858

### Virksomhet, resultat og framtidsutsikter

Selskapets formål er å eie aksjer i datterselskap Wright Trafikkskole AS, som har hovedkontor i Oslo. Wright Trafikkskole AS kjøpte i januar/februar 2022 samtlige aksjer i Agere Trafikkskole AS og Gerds Trafikkskole AS. Wright Holding AS eier 96,4% av aksjene i Wright Group Holding AS per årsskiftet 2021/2022.

Konsernet driver føreropplæring i de fleste førerkortklasser til konsumentkunder, bedriftskunder og det offentlige. Konsernets virksomhet er inndelt i tre forretningsområder: Småbil, Tungbil og Etterutdanning for yrkessjåfører.

### Fortsatt drift

Årsoppgjøret er avlagt under forutsetning om fortsatt drift. Til grunn for antagelsen ligger resultat for regnskapsåret 2021, samt budsjett for 2022 og rapporterte tall per februar 2022. Styret bekrefter at forutsetning om fortsatt drift er til stede.

Året 2021 fortsatte å bære preg av Covid19-pandemien, gjennom høyt sykefravær blant ansatte og smitte i samfunnet. I tillegg er kostnadsinflasjon gjennom betydelig økning i drivstoffpriser og strømpriser et faktum som reduserer lønnsomheten. Selskapet mottok ikke støttebeløp fra Staten i regnskapsåret.

Konsernet har hatt en omsetningsøkning på 59,3 MNOK fra 2021. Totalresultat viste et overskudd på MNOK 7,7 MNOK mot MNOK 9,7 i 2020. Morselskapets regnskap viste et overskudd på MNOK 5,8 i 2021 sammenliknet med et overskudd på MNOK 2,8 i 2020. Selskapet investerer løpende i fornyelse av kjøretøy, etablering av nye avdelinger og nye systemer. Selskapet har som strategi om å vokse organisk og gjennom oppkjøp. Det ble etablert to nye avdelingskontorer i 2021, Stjørdal Småbil og Stjørdal Tungbil.

Året 2022 har startet på linje med forventning og budsjett, selv om virksomheten fortsatt preges av Covid19 og stigende energi- og drivstoffpriser. Selskapet har løpende fokus på kostnader og marginbildet, og vil ved behov gjennomføre prisøkninger på tjenester og produkter for å forsvare lønnsomheten dersom utviklingen fortsetter.

Selskapet har en overvekt av private konsumentkunder, i tillegg til bedriftskunder og det offentlige. Likviditeten i selskapet fortsetter å være god.

Morselskapets egenkapital var på MNOK 103,0 i 2021 (MNOK 103,0 i 2020). Konsernets egenkapital var på MNOK 52,5 i 2021 (MNOK 44,9 i 2020). Selskapet forventer å øke lønnsomheten i kommende år drevet av stordriftsfordeler og overordnet vekststrategi, som medfører økt egenkapital og soliditet



## Wright Group Holding AS

i konsernet. Selskapet har fortsatt en strategi om å vokse, og videre ekspansjon vil fortsette i årene som kommer.

Styret mener regnskapet gir et rettviseende bilde av konsernets eiendeler, gjeld, finansielle stilling og resultat.

### Arbeidsmiljø og personal

Morselskapet har ikke hatt noen ansatte i regnskapsåret 2021.

Sykefraværet i selskapet var på 9,6 % i 2021 (6,7% i 2020). Det har i 2021 ikke vært alvorlige ulykker eller skader.

Arbeidsmiljøet betraktes som godt, og det iverksettes løpende tiltak for forbedringer. Selskapet har 294 ansatte per årsslutt 2021 (mot 255 i 2020), hvorav 176 (155) menn og 118 (100) kvinner. Bransjen kjennetegnes av en overvekt menn.

Styret i selskapet er seg bevisst ansvaret med å fremme formålet i diskriminerings- og tilgjengelighetsloven.

### Miljørapport

Siden undervisning i bil utgjør en betydelig del av førerkortopplæringen, vil forurensning fra bilene påvirke miljøet negativt. Selskapet er opptatt av å ha en moderne bilpark med ny teknologi, som forurensner minst mulig. I den forbindelse har selskapet begynt å rotere bilparken over på elektrifiserte biler, og utskiftingstakten vil eskalere i takt med at nye modeller med lengre rekkevidde blir tilgjengelige.

Selskapet jobber utfra en målsetning om å bidra til færre trafikkskadde- og drepte på norske veier, gjennom en best mulig opplæring. Selskapet har 3 sikkerhetshaller, der deler av opplæringen finner sted, nettopp for å kunne sette søkelys på praktiske oppgaver og problemstillinger utover ren teorigjennomgang. HMS (Helse-Miljø-Sikkerhet) er innarbeidet som en del av den daglige driften, både for ansatte og elever under opplæring. Det jobbes kontinuerlig med tiltak for å redusere risiko for diskriminering i selskapet gjennom selskapets HMS-strategi, og tiltak blir iverksatt fortløpende ved behov.

### Utvikling og resultat - konsern

	2021	2020
Driftsinntekter	347 455	288 192
Driftsresultat	12 242	17 164
Årsresultat	7 652	9 676
Balansesum	288 915	335 325
Egenkapital	52 505	44 854
Egenkapitalprosent	18,2 %	13,4 %

### Investeringer, finansiering og likviditet

Konsernets likviditetsbeholdning per 31.12.2021 var på MNOK 36,0 (53,0 MNOK). Nedgangen forklares delvis av utviklingskostnader til nytt IT-system (kjernesystem). Resultat før skattekostnad viste i 2021 et overskudd på MNOK 7,4 mot et overskudd på MNOK 3,6 i 2020.



**Wright Group Holding AS**


---

**Totalresultat og inndekning**

Styret foreslår at Wright Group Holding AS sitt overskudd i 2021 på 5 803 815 (2 817 987) disponeres ved 5 772 000 i konsernbidrag til morselskap og 31 815 til annen egenkapital.

Oslo, 28. april 2022

  
Kevin Wright  
Styreleder

  
Michael Wright  
Styremedlem

  
Ståle Hellum  
Daglig leder



**Konsern**  
**Resultatregnskap for 2021**  
**Wright Group Holding AS - konsern**

Morselskap			Konsern		
2021	2020		Note	2021	2020
0	0	Salgsinntekt	1	344 853	280 378
0	0	Annen driftsinntekt	1	2 602	7 814
<b>0</b>	<b>0</b>	<b>Sum driftsinntekter</b>		<b>347 455</b>	<b>288 192</b>
0	0	Varekostnad		(22 777)	(17 996)
(114)	(51)	Lønnskostnad	2	(204 519)	(159 333)
0	0	Avskrivning/nedskrivning på va...	3	(20 234)	(35 682)
(302)	(1 294)	Annen driftskostnad	2	(87 682)	(58 017)
<b>(416)</b>	<b>(1 345)</b>	<b>Sum driftskostnader</b>		<b>(335 213)</b>	<b>(271 028)</b>
<b>(416)</b>	<b>(1 345)</b>	<b>Driftsresultat</b>		<b>12 242</b>	<b>17 163</b>
10 700	0	Inntekt på investering i datters ...		0	0
0	0	Annen renteinntekt		26	0
0	5 040	Annen finansinntekt		46	125
<b>10 700</b>	<b>5 040</b>	<b>Sum finansinntekter</b>		<b>72</b>	<b>125</b>
(1 691)	0	Rentekostnad til foretak i sam ...		0	0
(1 152)	(83)	Annen rentekostnad		(2 176)	(3 404)
0	0	Annen finanskostnad		(1)	0
<b>(2 843)</b>	<b>(83)</b>	<b>Sum finanskostnader</b>		<b>(2 178)</b>	<b>(3 404)</b>
<b>7 857</b>	<b>4 958</b>	<b>Netto finans</b>		<b>(2 105)</b>	<b>(3 279)</b>
<b>7 441</b>	<b>3 613</b>	<b>Ordinært resultat før skatte...</b>		<b>10 137</b>	<b>13 884</b>
(1 637)	(795)	Skattekostnad på ordinært res ...	4	(2 485)	(4 207)
<b>5 804</b>	<b>2 818</b>	<b>Ordinært resultat</b>		<b>7 652</b>	<b>9 676</b>
<b>5 804</b>	<b>2 818</b>	<b>Arsresultat</b>		<b>7 652</b>	<b>9 676</b>
<b>0</b>	<b>0</b>	<b>Arsresultat etter minoritetsin...</b>		<b>7 652</b>	<b>9 676</b>
		<b>Overføringer</b>			
0	0	Utbytte		0	486
5 772	0	Konsernbidrag		0	0
32	2 818	Overføringer til/fra annen egen ...		7 652	9 190
<b>5 804</b>	<b>2 818</b>	<b>Sum overføringer og dispon ...</b>		<b>7 652</b>	<b>9 676</b>


Tall er oppgitt i tusen kroner.






**Konsern**  
**Balanse pr. 31. desember 2021**  
**Wright Group Holding AS - konsern**

Morselskap		Konsern		
2021	2020	Note	2021	2020
<b>EGENKAPITAL OG GJELD</b>				
<b>Egenkapital</b>				
<b>Innskutt egenkapital</b>				
3 071	3 071	7	3 071	3 071
(1)	0	7	(1)	0
11 225	11 225	8	11 225	11 225
<b>14 295</b>	<b>14 296</b>	<b>8</b>	<b>14 295</b>	<b>14 296</b>
<b>Opptjent egenkapital</b>				
88 752	88 740	8	38 210	30 558
<b>88 752</b>	<b>88 740</b>	<b>8</b>	<b>38 210</b>	<b>30 558</b>
<b>103 047</b>	<b>103 036</b>	<b>8</b>	<b>52 505</b>	<b>44 854</b>
<b>Gjeld</b>				
<b>Avsetning for forpliktelseser</b>				
0	0		458	2 959
<b>0</b>	<b>0</b>		<b>458</b>	<b>2 959</b>
<b>Annen langsiktig gjeld</b>				
35 000	55 000	9	99 077	96 386
47 066	44 657		7 003	0
0	0		0	44 267
<b>82 066</b>	<b>99 657</b>		<b>106 080</b>	<b>140 652</b>
<b>82 066</b>	<b>99 657</b>		<b>106 537</b>	<b>143 611</b>
<b>Kortsiktig gjeld</b>				
0	0		9 690	6 684
9	0	4	26	0
64	6		18 209	13 116
7 400	3 613		7 400	10 616
0	486		0	486
172	45	1	94 547	115 959
<b>7 645</b>	<b>4 150</b>		<b>129 872</b>	<b>146 861</b>
<b>89 711</b>	<b>103 807</b>		<b>236 410</b>	<b>290 471</b>
<b>192 758</b>	<b>206 843</b>		<b>288 915</b>	<b>335 325</b>

  
Kevin Wright  
Styrets leder

  
Michael Wright  
Styremedlem

  
Ståle Hellum  
Daglig leder

Tall er oppgitt i tusen kroner.



## Noter 2021

### Wright Group Holding AS - konsern

#### Regnskapsprinsipper - Wright Group Holding AS - konsern

Wright Group Holding AS ble stiftet 21. september 2009. Selskapet overtok Wright Trafikkskole AS 22. desember 2009. Regnskapsmessig er konsernetableringstidspunktet satt til 31. desember 2009.

Årsregnskapet er satt opp i samsvar med regnskapsloven 1998. Det er utarbeidet etter norske regnskapsstandarder og etter reglene for regnskapsoppstilling for øvrige foretak.

Regnskapet for år 2020 var satt opp iht IFRS 16. Det er mao utført en prinsippendring i år 2021, hvor leiekontrakter og tilhørende forpliktelser ikke er balanseført. Det har medført en styrking av egenkapitalen med MNOK 2,2.

#### Konsolidering

Konsernregnskapet inkluderer Wright Group Holding AS og selskaper som Wright Group Holding AS har bestemmende innflytelse over. Bestemmende innflytelse oppnås normalt når konsernet eier mer enn 50 % av aksjene i selskapet, og konsernet er i stand til å utøve faktisk kontroll over selskapet. Minoritetsinteresser inngår i konsernets egenkapital. Transaksjoner og mellomværende mellom selskapene i konsernet er eliminert. Konsernregnskapet er utarbeidet etter ensartede prinsipper, ved at datterselskapet følger de samme regnskapsprinsipper som morselskapet.

Oppkjøpsmetoden benyttes ved regnskapsføring av virksomhetssammenslutninger. Selskaper som er kjøpt eller solgt i løpet av året inkluderes i konsernregnskapet fra det tidspunktet kontroll oppnås og inntil kontroll opphører.

Tilknyttede selskaper er enheter hvor konsernet har betydelig (men ikke bestemmende) innflytelse, over den finansielle og operasjonelle styringen (normalt ved eierandel på mellom 20 % og 50 %). Konsernregnskapet inkluderer konsernets andel av resultat fra tilknyttede selskaper regnskapsført etter egenkapitalmetoden fra det tidspunktet betydelig innflytelse oppnås og inntil slik innflytelse opphører.

Når konsernets tapsandel overstiger investeringen i et tilknyttet selskap, reduseres konsernets balanseførte verdi til null og ytterligere tap regnskapsføres ikke med mindre konsernet har en forpliktelse til å dekke dette tapet.

Regnskapet konsolideres opp i konsernregnskapet til konsernspissen Wright Holding AS. Styreleder i Wright Trafikkskole AS kontrollerer Wright Holding AS.

Konsernregnskapet er satt opp i hele kr. tusen

#### Bruk av estimater

Ledelsen har brukt estimater og forutsetninger som har påvirket resultatregnskapet og verdsettelsen av eiendeler og gjeld, samt usikre eiendeler og forpliktelser på balansedagen under utarbeidelsen av årsregnskapet i henhold til god regnskapsskikk.

#### Datterselskap/tilknyttet selskap

Datterselskapet og tilknyttede selskaper vurderes etter kostmetoden i selskapsregnskapet. Investeringen er vurdert til anskaffelseskost for aksjene med mindre nedskrivning har vært nødvendig. Det er foretatt nedskrivning til virkelig verdi når verdifall skyldes årsaker som ikke kan antas å være forbigående og det må anses nødvendig etter god regnskapsskikk. Nedskrivninger er reversert når grunnlaget for nedskrivning ikke lenger er til stede.

Konsernbidrag og andre utdelinger er innlektsført samme år som det er avsatt i datterselskapet. Overstiger utbytte andel av tilbakeholdt resultat etter kjøpet, representerer den overkytende del tilbakebetaling av investert kapital, og utdelingene er fratrukket investeringsverdi i balansen. Konsernbidrag fra morselskap til datterselskap øker normalt verdien på morselskapets investering i datterselskapet. I de tilfeller hvor datterselskapets egenkapital er lavere enn morselskapets kostpris på investeringen, gjennomføres en nedskrivningsvurdering, og avgitt konsernbidrag resultatføres som nedskrivning på aksjer i morselskapets regnskap. Eventuell nedskrivning av investering i datterselskap på selskapsnivå reverseres på konsernnivå.

#### Salgsinntekter

Inntektsføring ved salg av varer skjer på leveringstidspunktet. Tjenester inntektføres i takt med utførelsen. Andelen av salgsinntekter som knytter seg til fremtidige serviceytelser balanseføres som uopptjent inntekt ved salget, og inntektsføres deretter i takt med levering av ytelsene.

#### Utgifter til etterutdanning

Utgifter til etterutdanning for konsernets ansatte balanseføres og avskrives over 1-5 år. Dette tilsvarer de ansattes bindingstid for å være med i ordningen.

#### Klassifisering og vurdering av balanseposter

Omløpsmidler og kortsiktig gjeld omfatter normalt poster som forfaller til betaling innen ett år etter balansedagen, samt poster som knytter seg til varekretsløpet. Øvrige poster er klassifisert som anleggsmiddel/langsiktig gjeld.

Omløpsmidler vurderes til laveste av anskaffelseskost og virkelig verdi. Kortsiktig gjeld balanseføres til nominelt beløp på etableringstidspunktet.

Anleggsmidler vurderes til anskaffelseskost, men nedskrives til virkelig verdi ved verdifall som ikke forventes å være forbigående.

Anleggsmidler med begrenset økonomisk levetid avskrives planmessig. Langsiktig gjeld balanseføres til nominelt beløp på etableringstidspunktet.



## **Fordringer**

Kundefordringer og andre fordringer er oppført i balansen til pålydende etter fradrag for avsetning til forventet tap. Avsetning til tap gjøres på grunnlag av individuelle vurderinger av de enkelte fordringene. I tillegg gjøres det for øvrige kundefordringer en uspesifisert avsetning for å dekke antatt tap.

## **Valuta**

Pengeposter i utenlandsk valuta er vurdert til kursen ved regnskapsårets slutt.

## **Varige driftsmidler**

Varige driftsmidler balanseføres og avskrives over driftsmidlets forventede økonomiske levetid. Direkte vedlikehold av driftsmidler kostnadsføres løpende under driftskostnader, mens påkostninger eller forbedringer tillegges driftsmidlets kostpris og avskrives i takt med driftsmidlet. Dersom gjenvinnbart beløp av driftsmidlet er lavere enn balanseført verdi foretas nedskrivning til gjenvinnbart beløp. Gjenvinnbart beløp er det høyeste av netto salgsverdi og verdi i bruk. Verdi i bruk er nåverdien av de fremtidige kontantstrømmene som eiendelen vil generere.

## **Varebeholdninger**

Varelager regnskapsføres til del laveste av anskaffelseskost og netto salgspris. Netto salgspris er estimert salgspris ved ordinær drift etter fradrag for beregnede nødvendige utgifter for gjennomføring av salget. Anskaffelseskost tilordnes ved bruk av FIFO metoden og inkluderer utgifter påløpt ved anskaffelse av varene og kostnader for å bringe varene til nåværende tilstand og plassering.

## **Fordringer**

Kundefordringer og andre fordringer er oppført i balansen til pålydende etter fradrag for avsetning til forventet tap. Avsetning til tap gjøres på grunnlag av individuelle vurderinger av de enkelte fordringene. I tillegg gjøres det for øvrige kundefordringer en uspesifisert avsetning for å dekke antatt tap på krav.

## **Immaterielle eiendeler**

Immaterielle eiendeler ervervet separat balanseføres til kost. Kostnaden ved immaterielle eiendeler ervervet ved oppkjøp balanseføres til virkelig verdi i åpningsbalansen i selskapet. Balanseførte immaterielle eiendeler regnskapsføres til kost redusert for eventuell av- og nedskrivning. Internt genererte immaterielle eiendeler, med unntak av balanseførte utviklingskostnader, balanseføres ikke, men kostnadsføres løpende. Økonomisk levetid er enten bestemt eller ubestemt. Immaterielle eiendeler med bestemt levetid avskrives over økonomisk levetid og testes for nedskrivning ved indikasjoner på dette. Avskrivningsmetode og -periode vurderes minst årlig. Endringer i avskrivningsmetode og eller -periode behandles som estimatendring. Immaterielle eiendeler med ubestemt levetid testes for nedskrivning minst årlig, enten individuelt eller som en del av en kontantstrømgenererende enhet. Immaterielle eiendeler med ubestemt levetid avskrives ikke. Levetiden vurderes årlig med hensyn til om antakelsen om ubestemt levetid kan forsvares. Hvis ikke behandles endringen til bestemt levetid prospektivt.

## **Goodwill**

Goodwill avskrives ikke men det foretas årlige nedskrivningsvurderinger.

## **Merkenavn**

Beløp betalt for merkenavn ved kjøp av trafikkskoler er balanseført og merkenavn avskrives ikke fra og med 2020. Ledelsen mener at nåverdien de fremtidige kontantstrømmene overstiger verdien av balanseført merkenavn, og at det derfor ikke lenger er grunnlag for å avskrive dette.

## **Programvare**

Utgifter knyttet til kjøp av EBD-program er balanseført som en immatriell eiendel, om disse utgiftene ikke er en del av anskaffelseskostnaden til hardware. Programvare avskrives normalt lineært over tre til fem år. Utgifter pådratt som følge av å vedlikeholde eller opprettholde fremtidig nytte av programvare, kostnadsføres dersom ikke endringene i programvaren øker den fremtidige økonomiske nytten av programvaren.

## **Pensjoner**

Konsernet har innskuddsbasert pensjonsordning for alle ansatte. Bidraget til pensjonsordningen kostnadsføres når de påløper.

## **Skatter**

Skattekostnaden i resultatregnskapet omfatter både periodens betalbare skatt og endring i utsatt skatt. Utsatt skatt er beregnet med 22 % på grunnlag av de midlertidige forskjeller som eksisterer mellom regnskapsmessige og skattemessige verdier, samt ligningsmessig underskudd til fremføring ved utgangen av Netto utsatt skattefordel balanseføres i den grad det er sannsynliggjort at denne kan bli nyttiggjort. Betalbar skatt og utsatt skatt er regnskapsført direkte mot egenkapitalen i den grad skattepostene relaterer seg til egenkapitaltransaksjoner.

## **Kontantstrømpoppstilling**

Kontantstrømpoppstillingen er utarbeidet etter den indirekte metode. Kontanter og kontantekvivalenter omfatter kontanter, bankinnskudd og andre kortsiktede, likvide plasseringer.



## Note 1 - Salgsinntekter

Salgsinntekter fra trafikkopplæring fordeles seg geografisk som følger.

Tall i MNOK	
Landsdel	Omsetning
Østlandet	175,6
Sørlandet	16,6
Vestlandet	57,6
Midt - Norge	89,0
Nord Norge	6,0
Øvrig inntekt	2,6
Total omsetning	347,40

Forskuddsbetalte inntekter fra kunder er periodisert med MNOK 67,4. Tilsvarende tall i 2020 MNOK 77,6. Selskapet har ikke mottatt statlige tilskudd i år 2021.

## Note 2 - Lønnskostnader, antall ansatte, lån til ansatte og godtgjørelse til revisor

Lønnskostnader konsern	2021	2020
Lønninger	174 167	129 374
Arbeidsgiveravgift	26 296	19 275
Pensjonskostnader	3 713	3 409
Andre ytelser	343	7 275
	<b>204 519</b>	<b>159 333</b>

Konsernet har i regnskapsåret sysselsatt totalt 279 årsverk.

Wright trafikkskole plikter etter lov om obligatorisk tjenestepensjon å ha en tjenestepensjonsordning. Selskapet har en innskuddsbasert pensjonsordning som tilfredstiller lovkravene.

### Ytelser til ledende personer

#### Morselskap

Wright Group Holding AS har ikke hatt ansatte i regnskapsåret.

Det er i Wright Group Holding AS bokført TNOK 100 i honorar til styret i 2021.

Daglig leder er ansatt og lønnes i datterselskapet Wright Trafikkskole AS.

#### Konsern

##### Ytelser til daglig leder og styret

	Daglig leder	Styret
Lønn	2 201	100
Andre godtgjørelser	136	0

Daglig leder har ingen bonusavtaler. Daglig leder følger bedriftens Opl avtale. Daglig leder har rett til 6 måneders etterlønn ved oppsigelse.

Selskapet er pliktig til å ha tjenestepensjonsordning etter lov om obligatorisk tjenestepensjon. Selskapets pensjonsordninger tilfredstiller kravene i denne lov.

	Morselskap 2021	Morselskap 2020	Konsern 2021	Konsern 2020
Lovpålagt revisjon	198	62	824	403
Andre revisjonsrelaterte tjenester / bistand	36	77	252	313
	<b>234</b>	<b>139</b>	<b>1 076</b>	<b>716</b>

Beløpene er inkl. mva.

Av kostnadsført honorar i morselskap i 2021 vedrører kr. 12.500 nyvalgt revisor for 2021.

For konsernet er beløpet kr. 181.250.



### Note 3 - Varige driftsmidler

Konsern 2021

	2021	2020
	Biler, inventar, kontormaskiner o.l	Biler, inventar, kontormaskiner o.l
<b>Varige driftsmidler</b>		
Anskaffelseskost pr. 31.12	125 150	89 596
Tilgang oppkjøp og fusjon	0	0
Anskaffelseskost 01.01	125 150	89 596
Annen tilgang	45 962	37 274
Avgang driftsmidler	(7 945)	(1 720)
Anskaffelseskost 31.12	163 167	125 150
Akkumulerte avskrivninger/nedskrivninger 31.12	(79 256)	(59 616)
Bokført verdi 31.12	83 911	60 349
Årets ordinære avskrivninger	(20 234)	(35 682)
Avskrivningsplan	15-33% 3-7 år	15-33% 3-7 år

### Note 4 - Skatt

	2021
Betalbar skatt	26 475
Utsatt skattefordel	457 854
Skattekostnad	2 485 376

### Note 5 - Immatrielle eiendeler

Konsern 2021

	Goodwill	Merkenavn	Egenutviklet system	Sum
Anskaffelseskost pr. 01.01	90 926	50 000	6 656	147 582
Tilgang	0	0	11 156	11 156
Avgang	0	0	0	0
Anskaffelseskost 31.12	90 926	50 000	17 812	158 738
Akkumulerte avskrivninger/nedskrivninger 01.01	-21 691	-33 332	-6 528	(61 551)
Tilgang avskrivninger og nedskrivninger	0	0	-23	(23)
Akkumulerte avskrivninger/nedskrivninger 31.12	(21 691)	(33 332)	(6 551)	(61 574)
Bokført verdi pr 31.12	69 235	16 668	11 261	97 164
Årets avskrivninger	0	0	23	23
Årets nedskrivninger	0	0	0	0
Avskrivningsplan	ingen Avskrivning	Ingen Avskrivning	10 år Lineær	

Goodwill og merkenavn er knyttet til kjøpet av Wright Trafikkskole AS som ble gjennomført i 2009, kjøpene av transportfagskolen AS, Sikkerhetshallen AS, Wright Trafikkskole AB og Arne E. Lundstad Trafikkskole AS gjennomført i 2010, A4 Trafikkskole AS gjennomført i 2011, Vennesla Trafikkskole kjøpt i 2015, Otta Trafikkskole kjøpt 2018, Heimdal Trafikkskole AS kjøpt 2019 og kjøp av innmat i Holms Trafikkskole AS i 2020. Merkenavn er vurdert til å ikke ha en begrenset økonomisk levetid, og avskrives således ikke fra og med 2020. Dette er basert på analyser av forventede fremtidige kontantstrømmer fra oppkjøpt virksomhet. Inkludert verdien av goodwill er ansatte med spesiell kompetanse og forventede effekter av planlagte utviklingsaktiviteter. Merket består av merket Wright fra oppkjøpet av Wright Trafikkskole AS, som er bygget opp over en periode på 10 år til å være Norges største trafikkskole og er vurdert til å ikke ha en begrenset økonomisk levetid fra og med 2020.

Det er ikke identifisert andre merverdier ved oppkjøpene.

Goodwill avskrives ikke men testes årlig for nedskrivning. Goodwill knyttet til Wright Trafikkskole AB er nedskrevet i 2015. Goodwillen har ikke skattemessig verdi.

Goodwill per virksomhetskjøp	Balanseverdi 31.12
Wright Trafikkskole AS	50 706
Wright Trafikkskole AB	0
Lundstad Trafikkskole AS	7 412
Sikkerhetshallen AS	166
Transportfagskolen AS	3 967
A4 Trafikkskole AS	802
Vennesla Trafikkskole AS	1 082
Heimdal Trafikkskole AS	5 041
Holms Trafikkskole	57
<b>SUM</b>	<b>69 235</b>



## Note 6 - Bankinnskudd

Av bankinnskudd utgjør TNOK 7 973 bundne skatetreksmidler i konsernet. Morselskapet har ikke bundne midler.

Utover dette er det også huslelegaranti og depositum på TNOK 971.

## Note 7 - Aksjekapital og aksjonærinformasjon

Aksjekapitalen består av:

	Antall	pålydende	Balanseført
Ordinære aksjer	1 535 320	2 Kr	3 070 640

Oversikt over aksjonærene i selskapet pr. 31.12:

	Ordinære aksjer	Eierandel	Stemmeandel
Wright Holding AS	1 480 000	96,4 %	96,4 %
Andre aksjonærer	55 320	3,6 %	3,6 %
<b>SUM</b>	<b>1 535 320</b>	<b>100 %</b>	<b>100 %</b>

Wright Holding AS eies av Kevin Wright som er styreleder i Wright Group Holding AS.

## Note 8 - Egenkapital

Konsern

	Aksjekapital	Overkursfond	Annen EK	Sum
Egenkapital 01.01	3 071	11 225	30 558	44 854
Årsresultat			7 651	7 651
<b>Egenkapital 31.12</b>	<b>3 071</b>	<b>11 225</b>	<b>38 209</b>	<b>52 505</b>

## Note 9 - Langsiktig gjeld

Morselskap

Spesifikasjon	2021	2020
Pantelån	35 000 000	55 000 000

Morselskap har 2 stk. lånefasiliteter i Nordea med tilsammen MNOK 50. Endelig forfall er 15. desember 2025.

Det er stilt sikkerhet i konsernets eiendeler, herunder konserninterne fordringer og aksjer i Wright Trafikkskole AS og Heimdal Trafikkskole AS, samt følgende panteobligasjoner:

Varelager	MNOK 13,5
Kundefordringer	MNOK 13,5
Motorvogner enbloc	MNOK 13,5
Driftstilbehør	MNOK 13,5

Konsern

	2021	2020
<b>Balanseført gjeld</b>	<b>99 077</b>	<b>96 388</b>

Av langsiktig gjeld på MNOK 64,1 fordeler dette seg mellom Nordea med MNOK 17,5 og DNB med MNOK 46,5, i tillegg til lånefasilitet i morselskap på MNOK 35.

Det er stilt panteobligasjoner i følgende eiendeler:

Motorvogner og anleggsmaskiner og driftstilbehør	MNOK	400
Varelager	MNOK	20
Kundefordringer	MNOK	20



## Kontantstrømpoppstilling - Konsern Wright Group Holding AS

Tekst	2021	2020
<b>LIKVIDER TILFØRT/BRUKT PÅ VIRKSOMHETEN</b>		
Årsresultat	10 538 649	13 884 000
+ - tap/gevinst salg anleggsmidler	(858 288)	87 000
+ ordinære avskrivninger	20 234 279	20 666 000
+ - endring utsatt skatt	1 084 734	(498 000)
= Sum tilført fra virksomhet	30 999 374	34 139 000
+ - endring i lager, debitorer og kreditorer	3 085 339	1 177 501
+ - endring i andre tidsavgrensningposter	9 866 902	3 564 501
= A - netto likviditetsendring fra virksomhet	43 951 615	38 881 002
<b>LIKVIDER TILFØRT/BRUKT PÅ INVESTERINGER</b>		
- investeringer i varige driftsmidler	3 636 479	(39 905 501)
+ - endring i andre investeringer	(7 706 767)	(184 501)
= B - netto likviditetsendring fra investering	-4 070 288	-40 090 002
<b>LIKVIDER TILFØRT/ BRUKT PÅ FINANSIERING</b>		
+ opptak av ny gjeld - kort og langs.	-	82 483 501
- nedbetaling gammel gjeld	(47 707 615)	(55 000 000)
+ innbetaling av egenkapital - tilbakebet. Av EK	(20 400)	-
- utbytte	-	-
+ - konsernbidrag	(17 170 861)	-
= C -netto likviditetsendring fra finansiering	-64 898 876	27 483 501
+ Likviditetsbeholdning 1.1	59 367 000	33 092 499
A+B+C - netto endr. I likvider gjennom året	(17 008 104)	26 274 501
= Likviditetsbeholdning 31.12	42 358 896	59 367 000



**Resultatregnskap for 2021  
WRIGHT GROUP HOLDING AS**

	Note	2021	2020
<b>Sum driftsinntekter</b>		<u>0</u>	<u>0</u>
Lønnskostnad	2, 3	(114 100)	(50 935)
Annen driftskostnad		(301 893)	(1 293 862)
<b>Sum driftskostnader</b>		<u>(415 993)</u>	<u>(1 344 797)</u>
<b>Driftsresultat</b>		<u>(415 993)</u>	<u>(1 344 797)</u>
Inntekt på investering i datter-/tilknyttet selskap	7	10 700 000	0
Annen renteinntekt		0	6
Annen finansinntekt		0	5 040 370
<b>Sum finansinntekter</b>		<u>10 700 000</u>	<u>5 040 376</u>
Rentekostnad til foretak i samme konsern	7	(1 691 173)	0
Annen rentekostnad		(1 152 046)	(82 775)
<b>Sum finanskostnader</b>		<u>(2 843 219)</u>	<u>(82 775)</u>
<b>Netto finans</b>		<u>7 856 781</u>	<u>4 957 601</u>
<b>Ordinært resultat før skattekostnad</b>		<u>7 440 788</u>	<u>3 612 804</u>
Skattekostnad på ordinært resultat	5	(1 636 973)	(794 817)
<b>Ordinært resultat</b>		<u>5 803 815</u>	<u>2 817 987</u>
<b>Årsresultat</b>	11	<u>5 803 815</u>	<u>2 817 987</u>
<b>Overføringer</b>			
Konsernbidrag	11	5 772 000	0
Annen egenkapital	11	31 815	2 817 987
<b>Sum</b>		<u>5 803 815</u>	<u>2 817 987</u>



**Balanse pr. 31. desember 2021**  
**WRIGHT GROUP HOLDING AS**

	Note	2021	2020
<b>EIENDELER</b>			
<b>Anleggsmidler</b>			
<b>Finansielle anleggsmidler</b>			
Investering i datterselskap	7	130 467 559	130 467 559
Lån til foretak i samme konsern	6, 7, 9	51 387 197	55 000 000
<b>Sum finansielle anleggsmidler</b>		<b>181 854 756</b>	<b>185 467 559</b>
<b>Sum anleggsmidler</b>		<b>181 854 756</b>	<b>185 467 559</b>
<b>Omløpsmidler</b>			
<b>Fordringer</b>			
Andre fordringer		10 606	7 563
Konsernfordringer	7	10 700 000	19 625 222
<b>Sum fordringer</b>		<b>10 710 606</b>	<b>19 632 785</b>
Bankinnskudd, kontanter og lignende		193 001	1 742 241
<b>Sum bankinnskudd, kontanter og lignende</b>		<b>193 001</b>	<b>1 742 241</b>
<b>Sum omløpsmidler</b>		<b>10 903 607</b>	<b>21 375 026</b>
<b>Sum eiendeler</b>		<b>192 758 363</b>	<b>206 842 585</b>

Balanse pr. 31. desember 2021  
WRIGHT GROUP HOLDING AS

	Note	2021	2020
<b>EGENKAPITAL OG GJELD</b>			
<b>Egenkapital</b>			
<b>Innskutt egenkapital</b>			
Aksjekapital (1 535 317 aksjer à kr 2,00)	8, 11	3 070 632	3 070 632
Beholdning av egne aksjer	10, 11	(508)	0
Overkurs	11	11 225 000	11 225 000
<b>Sum innskutt egenkapital</b>		<b>14 295 124</b>	<b>14 295 632</b>
<b>Opptjent egenkapital</b>			
Annen egenkapital	11	88 752 149	88 740 226
<b>Sum opptjent egenkapital</b>		<b>88 752 149</b>	<b>88 740 226</b>
<b>Sum egenkapital</b>	11	<b>103 047 273</b>	<b>103 035 858</b>
<b>Gjeld</b>			
<b>Annen langsiktig gjeld</b>			
Gjeld til kredittinstitusjoner	9	35 000 000	55 000 000
Langsiktig konserngjeld	7	47 066 161	44 656 530
<b>Sum annen langsiktig gjeld</b>		<b>82 066 161</b>	<b>99 656 530</b>
<b>Sum langsiktig gjeld</b>		<b>82 066 161</b>	<b>99 656 530</b>
<b>Kortsiktig gjeld</b>			
Betalbar skatt	5	8 973	0
Skyldige offentlige avgifter		64 101	6 297
Kortsiktig konserngjeld	7	7 400 000	3 612 803
Utbytte		0	486 439
Annen kortsiktig gjeld		171 855	44 658
<b>Sum kortsiktig gjeld</b>		<b>7 644 929</b>	<b>4 150 197</b>
<b>Sum gjeld</b>		<b>89 711 090</b>	<b>103 806 727</b>
<b>Sum egenkapital og gjeld</b>		<b>192 758 363</b>	<b>206 842 585</b>

Kevin James Wright  
Styrets lederMichael Wright  
StyremedlemStåle Hellum  
Daglig leder



## Noter 2021

### WRIGHT GROUP HOLDING AS

#### Regnskapsprinsipper

Årsregnskapet er satt opp i samsvar med regnskapsloven og god regnskapsskikk for små foretak. Selskapet inngår i konsernet Wright Holding AS, hvor Wright Group Holding AS er eid av Wright Holding AS med 96,4%. Wright Trafikkskole AS er eid 100% av Wright Group Holding AS.

Heimdal Trafikkskole AS og Wright Trafikkskole AB er datterselskap av Wright Trafikksight Trafikkskole AS. Utbytte og konsernbidrag fra datterselskap bokføres i samme år som de er avsatt i datterselskapet.

#### Salgsinntekter

Inntektsføring ved salg av varer skjer på leveringstidspunktet. Tjenester inntektsføres etter hvert som de leveres.

#### Klassifisering og vurdering av balanseposter

Omløpsmidler og kortsiktig gjeld omfatter poster som knytter seg til varekretsløpet. Før andre poster enn kundefordringer omfattes poster som forfaller til betaling innen ett år etter transaksjonsdagen. Anleggsmidler er eiendeler bestemt til varig eie og bruk. Langsiktig gjeld er gjeld som forfaller senere enn ett år etter transaksjonsdagen.

Omløpsmidler vurderes til laveste av anskaffelseskost og virkelig verdi. Kortsiktig gjeld balanseføres til nominelt beløp på etableringstidspunktet.

Anleggsmidler vurderes til anskaffelseskost. Varige anleggsmidler avskrives etter en fornuftig avskrivningsplan. Anleggsmidlene nedskrives til virkelig verdi ved verdifall som ikke forventes å være forbigående. Langsiktig gjeld med unntak av andre avsetninger balanseføres til nominelt beløp på etableringstidspunktet.

#### Fordringer

Kundefordringer og andre fordringer er oppført i balansen til pålydende etter fradrag for avsetning til forventet tap. Avsetning til tap gjøres på grunnlag av individuelle vurderinger av de enkelte fordringene. I tillegg gjøres det for øvrige kundefordringer en uspesifisert avsetning for å dekke antatt tap.

#### Varebeholdninger

Lager av innkjøpte varer er verdsatt til laveste av anskaffelseskost etter FIFO- prinsippet og virkelig verdi. Egentilvirkede ferdigvarer og varer under tilvirkning er vurdert til variabel tilvirkningskost. Det foretas nedskrivning for påregnelig ukurans.

#### Varige driftsmidler

Varige driftsmidler balanseføres og avskrives over driftsmidlenes levetid dersom de har antatt levetid over 3 år og har en kostpris som overstiger kr 15.000. Direkte vedlikehold av driftsmidler kostnadsføres løpende under driftskostnader, mens påkostninger eller forbedringer tillegges driftsmidlets kostpris og avskrives i takt med driftsmidlet.

#### Forøvrig er følgende regnskapsprinsipper anvendt:

FIFO-metoden for tilordning av anskaffelseskost for ombyttbare finansielle eiendeler, laveste verdis prinsipp for markedsbaserte finansielle omløpsmidler, forsikret pensjonsforpliktelse er ikke balanseført - kostnaden er lik premien, pensjonsforpliktelser knyttet til AFP-ordningen er ikke balanseført, leieavtaler er ikke balanseført, langsiktige tilvirkningskontrakter er inntektsført etter fullført kontrakt metoden, pengeposter i utenlandsk valuta er verdsatt til kursen ved regnskapsårets slutt og kostmetoden er benyttet for investeringer i datterselskap/tilknyttet selskap. Egne utgifter til forskning og utvikling og til utvikling av rettigheter er kostnadsført.

Utbytte er inntektsført samme år som det er avsatt i datterselskap/tilknyttet selskap, dersom det er sannsynlig at beløpet vil mottas. Ved utbytte som overstiger andel av tilbakeholdt resultat etter kjøpet representerer den overskytende del tilbakebetaling av investert kapital, og er fratrukket investeringens verdi i balansen.

#### Skatt

Skattekostnaden i resultatregnskapet omfatter både periodens betalbare skatt og endring i utsatt skatt. Utsatt skatt er beregnet med 22% på grunnlag av de midlertidige forskjeller som eksisterer mellom regnskapsmessige og skattemessige verdier, samt skattemessig underskudd til fremføring ved utgangen av regnskapsåret. Skatteøkende og skattereduserende midlertidige forskjeller som reverserer eller kan reversere i samme periode er utlignet og skattevirkningen er beregnet på nettogrunnlaget.



## Note 1 - Lån og sikkerhetsstillelse til ledende personer

Selskapet har ikke gitt lån eller sikkerhetsstillelse til medlemmer av styrende organer.

## Note 2 - Antall årsverk

Selskapet har ikke hatt noen årsverk sysselsatt i regnskapsåret.

Det er utbetalt styrehonorar med kr. 100.000.

## Note 3 - Lønnskostnader etc

	2021	2020
Lønn	100 000	44 638
Arbeidsgiveravgift	14 100	6 297
<b>Sum</b>	<b>114 100</b>	<b>50 935</b>

## Note 4 - Midlertidige forskjeller - utsatt skatt

Utsatt skatt/utsatt skattefordel i balansen avsettes på grunnlag av forskjeller mellom regnskapsmessige og skattemessige verdier i henhold til norsk regnskapsstandard for skatt. Midlertidige skatteøkende og skattereduserende forskjeller som kan utlignes er nettoført.

Midlertidige forskjeller knyttet til:	01.01.2021	31.12.2021	Endring
Sum midlertidige forskjeller	0	0	0
<b>Utsatt skattefordel 31.12.21. basert på 22%</b>	<b>0</b>	<b>0</b>	<b>0</b>

## Note 5 - Skattekostnad

	2021	2020
Ordinært resultat før skattekostnad	7 440 788	
Konsernbidrag	10 700 000	
+/- Permanente forskjeller	(10 700 000)	
<b>Årets skattegrunnlag</b>	<b>7 440 788</b>	<b>0</b>
Betalbar inntektsskatt for selskapet basert på 22%	1 636 973	
<b>Sum</b>	<b>1 636 973</b>	
<b>Skattekostnad i resultatregnskapet</b>	<b>1 636 973</b>	<b>0</b>
Betalbar skatt i skattekostnad	1 636 973	
-Skatt på konsernbidrag etter kostmetoden	(1 628 000)	
<b>Betalbar skatt i balansen</b>	<b>8 973</b>	<b>0</b>

## Note 6 - Fordringer

Fordringer som forfaller senere enn ett år etter regnskapsårets slutt

51 387 197



## Note 7 - Konsernforhold

Investering i Datterselskap

Foretaksnavn	Foretakssted	Eierandel	Selskapets egenkapital "31. desember 2021"	Selskapets resultat for 2021
Wright Trafikkskole AS	Oslo	96	14 068 685	9 962 188

Aksjene er bokført til kostpris kr 130.467.559.

Det er bokført mottatt konsernbidrag med MNOK 10,7 fra datterselskap.

Det er avsatt konsernbidrag med MNOK 7,4 til morselskap.

Selskapet har bokført et utlån til morselskapet med kr. 51.387.197.

Det er bokført renteinntekter med kr. 0.

Det er bokført gjeld til datterselskap elskap med kr. 47.066.161.

Det er bokført rentekostnader med kr. 1.691.173.

## Note 8 - Aksjekapital

Aksjeklasse	Antall aksjer	Pålydende	Bokført verdi
Ordinære aksjer	1 535 320	2,00	3 070 638,00
<b>Sum</b>	<b>1 535 320</b>		<b>3 070 638,00</b>

Aksjeeier	Antall aksjer	Eierandel	Aksjeklasse
Wright Holding AS	1 480 000	96,40%	Ordinære aksjer
Rasmussen, Svend Olaf	14 202	0,93%	Ordinære aksjer
Eliseussen, Torger	8 706	0,57%	Ordinære aksjer
Skaane, Bjørn	5 294	0,34%	Ordinære aksjer
Smedsrud, Kjell	5 152	0,34%	Ordinære aksjer
Hoft, Erik	2 739	0,18%	Ordinære aksjer
Johansen, Ann-Kristin	2 739	0,18%	Ordinære aksjer
Karlsen, Jan Kåre	2 618	0,17%	Ordinære aksjer
Andersen, Erik Rudolf	2 580	0,17%	Ordinære aksjer
Rasmussen, Steffen	2 479	0,16%	Ordinære aksjer
Lønquist, Sture	1 500	0,10%	Ordinære aksjer
Solem, Jeanette Gram	1 383	0,09%	Ordinære aksjer
Andreassen, Tore Walter	994	0,06%	Ordinære aksjer
Røsok, Jon	758	0,05%	Ordinære aksjer
Vatne, Johan Einar	683	0,04%	Ordinære aksjer
Johansen, Oddbjørn	668	0,04%	Ordinære aksjer
Dokken, Ole Bjørn	500	0,03%	Ordinære aksjer
Hvidsten, Jan Ove	499	0,03%	Ordinære aksjer
Therkelsen, Tove	311	0,02%	Ordinære aksjer
Wright Group Holding AS	254	0,02%	Ordinære aksjer
Holsback, Bjørg Helen M	250	0,02%	Ordinære aksjer
Andre aksjeeiere	1 011	0,07%	Ordinære aksjer
<b>Totalt antall aksjer</b>	<b>1 535 320</b>	<b>100,00%</b>	



## Note 9 - Gjeld til kredittinstitusjon og pant, sikkerhet

Spesifikasjon

	2021	2020
Pantelån	35 000 000	55 000 000

Selskapet har 2 stk. låne fasiliteter i Nordea med tilsammen MNOK 50.  
Endelig forfall er 15. desember 2025.

Det er stilt sikkerhet i konsernets eiendeler, herunder konserninterne fordringer og aksjer i Wright Trafikkskole AS og Heimdal Trafikkskole AS, samt følgende panteobligasjoner:

Varelager	MNOK 13,5
Kundefordringer	MNOK 13,5
Motorvogner enbloc	MNOK 13,5
Driftstilbehør	MNOK 13,5

## Note 10 - Beholdning av egne aksjer

	Antall	Aksjens pålydende	Andel av aksjekapital
Beholdning av egne aksjer	254	2,00	0,00 %

## Note 11 - Egenkapital

	Aksjekapital	Egne aksjer	Overkurs	Annen EK	Sum
Egenkapital 01.01.2021	3 070 632		11 225 000	88 740 226	103 035 858
Egne aksjer		-508		- 19 892	- 20 400
Årets resultat				5 803 815	5 803 815
Konsernbidrag				- 5 772 000	- 5 772 000
<b>Egenkapital 31.12.2021</b>	<b>3 070 632</b>	<b>-508</b>	<b>11 225 000</b>	<b>88 772 039</b>	<b>103 047 273</b>



**Kontantstrømoppstilling**  
**WRIGHT GROUP HOLDING AS**

	Note	2021	2020
<b>Likvider tilført/brukt på virksomheten:</b>			
Årsresultat		5 803 815	0
Tilført fra årets virksomhet		5 803 815	0
+/- Endr. i andre tidsavgrensingsposter		8 988 956	0
A = Netto likviditetsendr. fra virksomhet		14 792 771	0
<b>Likvider tilført/brukt på investeringer:</b>			
+/- Endring andre investeringer		3 612 803	0
B = Netto likviditetsendr. fra investering		3 612 803	0
<b>Likvider tilført/brukt på finansiering:</b>			
- Nedbetaling av gammel gjeld		(14 162 414)	0
- Tilbakebetaling av egenkapital		(20 400)	0
+/- Konsernbidrag		(5 772 000)	0
C = Netto likviditetsendr. fra finansiering		(19 954 814)	0
+ Likviditetsbeholdning 1.1.		1 742 241	0
A+B+C Netto endr. i likvider gjennom året		(1 549 240)	0
= Likviditetsbeholdning 31.12.		193 001	0



## CENTER REVISJON

Center Revisjon AS  
Tuneveien 97  
1712 Grålum  
Telefon: 69 10 44 30  
Orgnr. 916788517 MVA  
Bankkonto: 6129.06.78845  
centerrevisjon.no  
Medlem - Den Norske Revisorforening

Til Generalforsamlingen i

**Wright Group Holding AS**  
Orgnr. 994563858

### UAVHENGIG REVISORS BERETNING

#### Konklusjon

Vi har revidert årsregnskapet til Wright Group Holding AS som viser et **overskudd på kr. 5.803.815** for morselskapet og et **overskudd på kr. 7.561.800** for konsernregnskapet.

Årsregnskapet består av

- Selskapsregnskapet som består av balanse per 31. desember 2021, resultatregnskap og kontantstrømpoppstilling for det avsluttede regnskapsåret, og noter til årsregnskapet, herunder et sammendrag av viktige regnskapsprinsipper.
- Konsernregnskapet som består av balanse per 31. desember 2021, resultatregnskap og kontantstrømpoppstilling for det avsluttede regnskapsåret, og noter til årsregnskapet, herunder et sammendrag av viktige regnskapsprinsipper.

Etter vår mening

- oppfyller årsregnskapet gjeldende lovkrav, og
- gir selskapsregnskapet et rettviseende bilde av selskapets finansielle stilling pr 31. desember 2021 og av dets resultat og kontantstrømmer for regnskapsåret avsluttet per denne datoen i samsvar med regnskapslovens regler og god regnskapsskikk i Norge.
- gir konsernregnskapet et rettviseende bilde av selskapets finansielle stilling pr 31. desember 2021 og av dets resultat og kontantstrømmer for regnskapsåret avsluttet per denne datoen i samsvar med regnskapslovens regler og god regnskapsskikk i Norge

#### Grunnlag for konklusjonen

Vi har gjennomført revisjonen i samsvar med de internasjonale revisjonsstandardene International Standards on Auditing (ISA-ene). Våre oppgaver og plikter i henhold til disse standardene er beskrevet i avsnittet om «revisors oppgaver og plikter ved revisjon av årsregnskapet». Vi er uavhengige av selskapet slik det kreves i lov, forskrift og International Code of Ethics for Professional Accountants (inkludert internasjonale uavhengighetsstandarder) utstedt av the International Ethics Standards Board for Accountants (IESBA-reglene), og vi har overholdt våre øvrige etiske forpliktelser i samsvar med disse kravene. Innhentet revisjonsbevis er etter vår vurdering tilstrekkelig og hensiktsmessig som grunnlag for vår konklusjon.



## **Øvrig informasjon**

Styret og daglig leder er ansvarlige for informasjonen i årsberetningen og annen øvrig informasjon som er publisert sammen med årsregnskapet. Vår konklusjon om årsregnskapet ovenfor dekker ikke informasjonen i årsberetningen eller annen øvrig informasjon.

I forbindelse med revisjonen av årsregnskapet er det vår oppgave å lese årsberetningen og annen øvrig informasjon. Formålet er å vurdere hvorvidt det foreligger vesentlige inkonsistens mellom årsberetningen og annen øvrig informasjon, og årsregnskapet og den kunnskap vi har opparbeidet oss under revisjonen av årsregnskapet, eller hvorvidt informasjon i årsberetningen og annen øvrig informasjon fremstår som vesentlig feil. Vi har plikt til å rapportere dersom årsberetningen eller annen øvrig informasjon fremstår som vesentlig feil.

Vi har ingenting å rapportere i så henseende.

Basert på kunnskapen vi har opparbeidet oss i revisjonen, mener vi at årsberetningen

- er konsistent med årsregnskapet og
- inneholder de opplysninger som skal gis i henhold til gjeldende lovkrav.

## **Ledelsens ansvar for årsregnskapet**

Ledelsen er ansvarlig for å utarbeide årsregnskapet og for at det gir et rettviseende bilde i samsvar med regnskapslovens regler og god regnskapsskikk i Norge. Ledelsen er også ansvarlig for slik intern kontroll som den finner nødvendig for å kunne utarbeide et årsregnskap som ikke inneholder vesentlig feilinformasjon, verken som følge av misligheter eller utilsiktede feil.

Ved utarbeidelsen av årsregnskapet må ledelsen ta standpunkt til selskapets evne til fortsatt drift og opplyse om forhold av betydning om fortsatt drift. Forutsetningen om fortsatt drift skal legges til grunn for årsregnskapet så lenge det ikke er sannsynlig at virksomheten vil bli avviklet.

## **Revisors oppgaver og plikter ved revisjon av årsregnskapet**

Vårt mål er å oppnå betryggende sikkerhet for at årsregnskapet som helhet ikke inneholder vesentlig feilinformasjon, verken som følge av misligheter eller utilsiktede feil, og å avgi en revisjonsberetning som inneholder vår konklusjon. Betryggende sikkerhet er en høy grad av sikkerhet, men ingen garanti for at en revisjon utført i samsvar med ISA-ene, alltid vil avdekke vesentlig feilinformasjon som eksisterer. Feilinformasjon kan oppstå som følge av misligheter eller utilsiktede feil. Feilinformasjon blir vurdert som vesentlig dersom den enkeltvis eller samlet med rimelighet kan forventes å påvirke økonomiske beslutninger som brukerne foretar basert på årsregnskapet.



For videre beskrivelse av revisors oppgaver og plikter vises det til  
<https://revisorforeningen.no/revisjonsberetninger>.

Sarpsborg torsdag 28. april 2022

**Center Revisjon AS**

Jon R. Andersen

Statsautorisert revisor