



## ÅRSREGNSKAPET FOR REGNSKAPSÅRET 2020 - GENERELL INFORMASJON

### Enheten

Organisasjonsnummer: 989 140 213  
Organisasjonsform: Aksjeselskap  
Foretaksnavn: VIEW INVEST AS  
Forretningsadresse: Jon Leiras vei 1  
3440 RØYKEN

### Regnskapsår

Årsregnskapets periode: 01.01.2020 - 31.12.2020

### Konsern

Morselskap i konsern: Ja  
Konsernregnskap lagt ved: Nei

### Regnskapsregler

Regler for små foretak benyttet: Ja  
Benyttet ved utarbeidelsen av årsregnskapet til selskapet: Regnskapslovens alminnelige regler

### Årsregnskapet fastsatt av kompetent organ

Bekreftet av representant for selskapet: Jarle Kristiansen  
Dato for fastsettelse av årsregnskapet: 31.08.2021

### Grunnlag for avgivelse

År 2020: Årsregnskapet er elektronisk innlevert  
År 2019: Tall er hentet fra elektronisk innlevert årsregnskap fra 2020

*Det er ikke krav til at årsregnskapet m.v. som sendes til Regnskapsregisteret er undertegnet. Kontrollen på at dette er utført ligger hos revisor/enhetens øverste organ. Sikkerheten ivaretas ved at innsender har rolle/rettighet for innsending av årsregnskapet via Altinn, og ved at det bekreftes at årsregnskapet er fastsatt av kompetent organ.*

Brønnøysundregistrene, 23.07.2022



### Resultatregnskap

Beløp i: NOK	Note	2020	2019
<b>RESULTATREGNSKAP</b>			
<b>Inntekter</b>			
Annen driftsinntekt		42 131	33 870
<b>Sum inntekter</b>		<b>42 131</b>	<b>33 870</b>
<b>Kostnader</b>			
Avskrivning på varige driftsmidler	2	25 000	25 000
Annen driftskostnad	1	112 393	82 132
<b>Sum kostnader</b>		<b>137 393</b>	<b>107 132</b>
<b>Driftsresultat</b>		<b>-95 262</b>	<b>-73 262</b>
<b>Finansinntekter og finanskostnader</b>			
Annen renteinntekt		67	749
Annen finansinntekt		26 470	125 000
Verdiøkning av markedsb. finansielle oml.m		529 691	
<b>Sum finansinntekter</b>		<b>556 227</b>	<b>125 749</b>
Nedskr. av andre finansielle oml. midler			1 556 464
Annen rentekostnad		2 431	374
Annen finanskostnad			29 970
<b>Sum finanskostnader</b>		<b>2 431</b>	<b>1 586 808</b>
<b>Netto finans</b>		<b>553 796</b>	<b>-1 461 059</b>
<b>Ordinært resultat før skattekostnad</b>		<b>458 534</b>	<b>-1 534 321</b>
Skattekostnad på ordinært resultat	5,6	135 916	-2 567
<b>Ordinært resultat etter skattekostnad</b>		<b>322 618</b>	<b>-1 531 754</b>
<b>Årsresultat</b>		<b>322 618</b>	<b>-1 531 754</b>
<b>Årsresultat etter minoritetsinteresser</b>		<b>322 618</b>	<b>-1 531 754</b>
<b>Overføringer og disponeringer</b>			
Ordinært utbytte	8	700 000	
Konsernbidrag	8	-700 000	



## Resultatregnskap

<b>Beløp i: NOK</b>	<b>Note</b>	<b>2020</b>	<b>2019</b>
Overføringer annen egenkapital	10	322 618	-1 531 755
<b>Sum overføringer og disponeringer</b>		<b>322 618</b>	<b>-1 531 755</b>



### Balanse

Beløp i: NOK	Note	2020	2019
<b>BALANSE - EIENDELER</b>			
<b>Anleggsmidler</b>			
<b>Immaterielle eiendeler</b>			
<b>Varige driftsmidler</b>			
Tomter, bygninger og annen fast eiendom	2	3 093 461	3 093 461
Maskiner og anlegg			66 667
Driftsløsøre, inventar, verktøy, kontorm.	2	41 667	
<b>Sum varige driftsmidler</b>		<b>3 135 128</b>	<b>3 160 128</b>
<b>Finansielle anleggsmidler</b>			
Investering i datterselskap	3	79 631	79 631
Lån til foretak i samme konsern	7	1 556 464	1 556 464
<b>Sum finansielle anleggsmidler</b>		<b>1 636 095</b>	<b>1 636 095</b>
<b>Sum anleggsmidler</b>		<b>4 771 223</b>	<b>4 796 223</b>
<b>Omløpsmidler</b>			
<b>Varer</b>			
<b>Fordringer</b>			
Kundefordringer	7	-1 556 464	-1 556 464
Andre kortsiktige fordringer	7	351 336	1 029 768
Konsernfordringer	7	700 000	2 481 336
<b>Sum fordringer</b>		<b>-505 129</b>	<b>1 954 640</b>
<b>Investeringer</b>			
Markedsbaserte aksjer	9	2 291 960	
<b>Sum investeringer</b>		<b>2 291 960</b>	
<b>Bankinnskudd, kontanter og lignende</b>			
Bankinnskudd, kontanter o.l.		444 694	21 405
<b>Sum bankinnskudd, kontanter og lignende</b>		<b>444 694</b>	<b>21 405</b>
<b>Sum omløpsmidler</b>		<b>2 231 526</b>	<b>1 976 045</b>



## Balanse

Beløp i: NOK	Note	2020	2019
<b>SUM EIENDELER</b>		<b>7 002 749</b>	<b>6 772 268</b>
<b>BALANSE - EGENKAPITAL OG GJELD</b>			
<b>Egenkapital</b>			
<b>Innskutt egenkapital</b>			
Aksjekapital	4,8	100 000	100 000
<b>Sum innskutt egenkapital</b>		<b>100 000</b>	<b>100 000</b>
<b>Opptjent egenkapital</b>			
Annen egenkapital	8	5 448 515	5 125 897
<b>Sum opptjent egenkapital</b>		<b>5 448 515</b>	<b>5 125 897</b>
<b>Sum egenkapital</b>		<b>5 548 515</b>	<b>5 225 897</b>
<b>Sum langsiktig gjeld</b>		<b>0</b>	<b>0</b>
<b>Kortsiktig gjeld</b>			
Leverandørgjeld		18 452	7 237
Betalbar skatt	5	135 916	363 867
Skyldig offentlige avgifter		-6 196	
Utbytte	8	700 000	
Kortsiktig konserngjeld	7	606 062	1 175 266
<b>Sum kortsiktig gjeld</b>		<b>1 454 234</b>	<b>1 546 370</b>
<b>Sum gjeld</b>		<b>1 454 234</b>	<b>1 546 370</b>
<b>SUM EGENKAPITAL OG GJELD</b>		<b>7 002 749</b>	<b>6 772 267</b>



## Brønnøysundregistrene

### ÅRSREGNSKAP FOR REGNSKAPSÅRET 2020 - GENERELL INFORMASJON

Journalnummer: 2021 882100

#### Enheten

Organisasjonsnummer: 989 140 213  
Organisasjonsform: Aksjeselskap  
Foretaksnavn: VIEW INVEST AS  
Forretningsadresse: Jon Leiras vei 1  
3440 RØYKEN

#### Regnskapsår

Årsregnskapets periode: 01.01.2020 - 31.12.2020

#### Konsern

Morselskap i konsern: Ja  
Konsernregnskap lagt ved: Nei

#### Regnskapsregler

Regler for små foretak benyttet: Ja  
Benyttet ved utarbeidelsen av  
årsregnskapet til selskapet: Regnskapslovens alminnelige regler

#### Årsregnskapet fastsatt av kompetent organ

Bekreftet av representant for selskapet: Jarle Kristiansen  
Dato for fastsettelse av årsregnskapet: 31.08.2021

#### Revisjon

Årsregnskapet er utarbeidet av ekstern  
autorisert regnskapsfører: Ja  
Ekstern autorisert regnskapsfører har i  
løpet av regnskapsåret bistått ved den  
løpende regnskapsføringen eller utført  
andre tjenester for selskapet enn å  
utarbeide årsregnskapet: Ja

#### Grunnlag for avgivelse

År 2020: Årsregnskap er elektronisk innlevert.  
År 2019: Tall er hentet fra elektronisk innlevert årsregnskap fra 2020.

*Det er ikke krav til at årsregnskapet m.v. som sendes til Regnskapsregisteret er undertegnet. Kontrollen på at dette er utført ligger hos revisor/enhetens øverste organ. Sikkerheten ivaretas ved at innsender har rolle/rettighet for innsending av årsregnskapet via Altinn, og ved at det bekreftes at årsregnskapet er fastsatt av kompetent organ.*

Brønnøysundregistrene, 30.10.2021

---

Brønnøysundregistrene  
Postadresse: Postboks 900, 8910 Brønnøysund  
Telefon: 75 00 75 00  
E-post: firmapost@brreg.no Internett: www.brreg.no  
Organisasjonsnummer: 974 760 673



Organisasjonsnr: 989 140 213  
VIEW INVEST AS

## RESULTATREGNSKAP

<b>Beløp i: NOK</b>	<b>Note</b>	<b>2020</b>	<b>2019</b>
<b>RESULTATREGNSKAP</b>			
<b>Inntekter</b>			
Annen driftsinntekt		42 131	33 870
<b>Sum inntekter</b>		<b>42 131</b>	<b>33 870</b>
<b>Kostnader</b>			
Avskrivning på varige driftsmidler	2	25 000	25 000
Annen driftskostnad	1	112 393	82 132
<b>Sum kostnader</b>		<b>137 393</b>	<b>107 132</b>
<b>Driftsresultat</b>		<b>-95 262</b>	<b>-73 262</b>
<b>Finansinntekter og finanskostnader</b>			
Annen renteinntekt		67	749
Annen finansinntekt		26 470	125 000
Verdiøkning av markedsb. finansielle oml.m		529 691	
<b>Sum finansinntekter</b>		<b>556 227</b>	<b>125 749</b>
Nedskr. av andre finansielle oml. midler			1 556 464
Annen rentekostnad		2 431	374
Annen finanskostnad			29 970
<b>Sum finanskostnader</b>		<b>2 431</b>	<b>1 586 808</b>
<b>Netto finans</b>		<b>553 796</b>	<b>-1 461 059</b>
<b>Ordinært resultat før skattekostnad</b>			
<b>skattekostnad</b>		<b>458 534</b>	<b>-1 534 321</b>
Skattekostnad på ordinært resultat	5,6	135 916	-2 567
<b>Ordinært resultat etter skattekostnad</b>		<b>322 618</b>	<b>-1 531 754</b>
<b>Årsresultat</b>		<b>322 618</b>	<b>-1 531 754</b>
<b>Årsresultat etter minoritetsinteresser</b>		<b>322 618</b>	<b>-1 531 754</b>
<b>Overføringer og disponeringer</b>			
Ordinært utbytte	8	700 000	
Konsernbidrag	8	-700 000	
Overføringer annen egenkapital	10	322 618	-1 531 755
<b>Sum overføringer og disponeringer</b>		<b>322 618</b>	<b>-1 531 755</b>





Organisasjonsnr: 989 140 213  
VIEW INVEST AS

## BALANSE

Beløp i: NOK Note 2020 2019

### BALANSE - EIENDELER

#### Anleggsmidler

##### Immaterielle eiendeler

##### Varige driftsmidler

Tomter, bygninger og annen fast eiendom	2	3 093 461	3 093 461
Maskiner og anlegg			66 667
Driftsløsøre, inventar, verktøy, kontorm.	2	41 667	
<b>Sum varige driftsmidler</b>		<b>3 135 128</b>	<b>3 160 128</b>

##### Finansielle anleggsmidler

Investering i datterselskap	3	79 631	79 631
Lån til foretak i samme konsern	7	1 556 464	1 556 464
<b>Sum finansielle anleggsmidler</b>		<b>1 636 095</b>	<b>1 636 095</b>

##### Sum anleggsmidler

**4 771 223** **4 796 223**

#### Omløpsmidler

##### Varer

##### Fordringer

Kundefordringer	7	-1 556 464	-1 556 464
Andre kortsiktige fordringer	7	351 336	1 029 768
Konsernfordringer	7	700 000	2 481 336
<b>Sum fordringer</b>		<b>-505 129</b>	<b>1 954 640</b>

##### Investeringer

Markedsbaserte aksjer	9	2 291 960	
<b>Sum investeringer</b>		<b>2 291 960</b>	

##### Bankinnskudd, kontanter og lignende

Bankinnskudd, kontanter o. l.		444 694	21 405
<b>Sum bankinnskudd, kontanter og lignende</b>		<b>444 694</b>	<b>21 405</b>

##### Sum omløpsmidler

**2 231 526** **1 976 045**

##### SUM EIENDELER

**7 002 749** **6 772 268**

### BALANSE - EGENKAPITAL OG GJELD



<b>Egenkapital</b>			
<b>Innskutt egenkapital</b>			
Aksjekapital	4, 8	100 000	100 000
<b>Sum innskutt egenkapital</b>		<b>100 000</b>	<b>100 000</b>
<b>Opptjent egenkapital</b>			
Annen egenkapital	8	5 448 515	5 125 897
<b>Sum opptjent egenkapital</b>		<b>5 448 515</b>	<b>5 125 897</b>
<b>Sum egenkapital</b>		<b>5 548 515</b>	<b>5 225 897</b>
<b>Sum langsiktig gjeld</b>		<b>0</b>	<b>0</b>
<b>Kortsiktig gjeld</b>			
Leverandørgjeld		18 452	7 237
Betalbar skatt	5	135 916	363 867
Skyldig offentlige avgifter		-6 196	
Utbytte	8	700 000	
Kortsiktig konserngjeld	7	606 062	1 175 266
<b>Sum kortsiktig gjeld</b>		<b>1 454 234</b>	<b>1 546 370</b>
<b>Sum gjeld</b>		<b>1 454 234</b>	<b>1 546 370</b>
<b>SUM EGENKAPITAL OG GJELD</b>		<b>7 002 749</b>	<b>6 772 267</b>



Organisasjonsnr: 989 140 213  
VIEW INVEST AS

NOTEOPPLYSNINGER - SELSKAP - alle poster oppgitt i hele tall

Note

Antall årsverk i regnskapsåret

Virksomheten har hatt følgende antall årsverk:  
0.00



Statsautorisert revisor  
Rune Dypaune  
Arve Dypaune

Medlemmer av  
Den norske  
Revisorforening



## UAVHENGIG REVISORS BERETNING

Til generalforsamlingen i  
**View Invest AS**

### Uttalelse om revisjon av årsregnskapet

#### Konklusjon

Vi har revidert **View Invest AS** årsregnskap som viser et overskudd på kr. 322 618. Årsregnskapet består av balanse per 31. desember 2020, resultatregnskap og noter til regnskapet, herunder et sammendrag av viktige regnskapsprinsipper.

Etter vår mening er det medfølgende årsregnskapet avgitt i samsvar med lov eller forskrifter og gir et rettviseende bilde av selskapets finansielle stilling pr. 31.12.2020, og av dets resultater for regnskapsåret avsluttet per denne datoen i samsvar med regnskapslovens regler og god regnskapsskikk i Norge.

#### Grunnlag for konklusjonen

Vi har gjennomført revisjonen i samsvar med lov, forskrift og god revisjonsskikk i Norge, herunder de internasjonale revisjonsstandardene International Standards on Auditing (ISA-ene). Våre oppgaver og plikter i henhold til disse standardene er beskrevet i *Revisors oppgaver og plikter ved revisjon av regnskapet*. Vi er uavhengige av selskapet slik det kreves i lov og forskrift, og har oppfylt våre øvrige etiske plikter i samsvar med disse kravene. Etter vår oppfatning er innhentet revisjonsbevis tilstrekkelig og hensiktsmessig som grunnlag for vår konklusjon.

#### Øvrig informasjon

Ledelsen er ansvarlig for øvrig informasjon. Øvrig informasjon omfatter informasjon i årsrapporten bortsett fra årsregnskapet og den tilhørende revisjonsberetningen.

Vår uttalelse om revisjonen av årsregnskapet dekker ikke øvrig informasjon, og vi attesterer ikke den øvrige informasjonen.

I forbindelse med revisjonen av årsregnskapet er det vår oppgave å lese øvrig informasjon med det formål å vurdere hvorvidt det foreligger vesentlig inkonsistens mellom øvrig informasjon og årsregnskapet, kunnskap vi har opparbeidet oss under revisjonen, eller hvorvidt den tilsynelatende inneholder vesentlig feilinformasjon.

Revisorpartnere AS

Adresse: Lysaker Torg 5  
1366 Lysaker  
<http://www.revisorpartnere.no/>  
Rune: 93 08 31 96  
Arve: 90 97 19 93  
[rune@revisorpartnere.no](mailto:rune@revisorpartnere.no)  
[arve@revisorpartnere.no](mailto:arve@revisorpartnere.no)

Statsautorisert revisjonsselskap/Autorisert  
regnskapsførerselskap

Foretaks-/revisornummer  
964 054 185 MVA





Statsautorisert revisor  
Rune Dypaune  
Arve Dypaune

Medlemmer av  
Den norske  
Revisorforening



Dersom vi konkluderer med at den øvrige informasjonen inneholder vesentlig feilinformasjon er vi pålagt å rapportere det. Vi har ingenting å rapportere i så henseende.

#### *Styrets og daglig leders ansvar for regnskapet*

Styret og daglig leder (ledelsen) er ansvarlig for å utarbeide årsregnskapet i samsvar med lov og forskrifter, herunder for at det gir et rettviseende bilde i samsvar med regnskapslovens regler og god regnskapsskikk i Norge. Ledelsen er også ansvarlig for slik intern kontroll som den finner nødvendig for å kunne utarbeide et regnskap som ikke inneholder vesentlig feilinformasjon, verken som følge av misligheter eller utilsiktede feil.

Ved utarbeidelsen av regnskapet må ledelsen ta standpunkt til selskapets evne til fortsatt drift og på tilbørlig måte opplyse om forhold av betydning for fortsatt drift. Forutsetningen om fortsatt drift skal legges til grunn for regnskapet så lenge det ikke er sannsynlig at virksomheten vil bli avviklet.

#### *Revisors oppgaver og plikter ved revisjonen av regnskapet*

Målet med revisjonen er å oppnå betryggende sikkerhet for at regnskapet som helhet ikke inneholder vesentlig feilinformasjon, verken som følge av misligheter eller utilsiktede feil, og å avgi en revisjonsberetning som gir uttrykk for vår mening. Betryggende sikkerhet er en høy grad av sikkerhet, men ingen garanti for at en revisjon utført i samsvar med lov og forskrift og god revisjonsskikk i Norge, herunder ISA-ene, alltid vil avdekke vesentlig feilinformasjon som eksisterer. Feilinformasjon kan oppstå som følge av misligheter eller utilsiktede feil. Feilinformasjon blir vurdert som vesentlig dersom den enkeltvis eller samlet med rimelighet kan forventes å påvirke økonomiske beslutninger som brukerne foretar basert på regnskapet.

For videre beskrivelse av revisors oppgaver og plikter vises det til:

<https://revisorforeningen.no/revisjonsberetninger>

#### **Uttalelse om øvrige lovmessige krav**

##### *Konklusjon om registrering og dokumentasjon*

Basert på vår revisjon av årsregnskapet som beskrevet ovenfor, og kontrollhandlinger vi har funnet nødvendig i henhold til internasjonal standard for attestasjonsoppdrag (ISAE) 3000 «Attestasjonsoppdrag som ikke er revisjon eller forenklet revisorkontroll av historisk finansiell informasjon», mener vi at ledelsen har oppfylt sin plikt til å sørge for ordentlig og oversiktlig registrering og dokumentasjon av selskapets regnskapsopplysninger i samsvar med lov og god bokføringsskikk i Norge.

Lysaker, den 2.9.2021

Revisorpartnere AS

Rune Dypaune  
Statsautorisert revisor

Revisorpartnere AS

Statsautorisert revisjonsselskap

Adresse.  
Lysaker Torg 5

Rune: 93 08 31 96  
Arve: 90 97 19 93

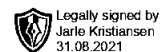
Foretaks-/revisornummer  
964 054 185 MVA

1366 Lysaker

<http://www.revisorpartnere.no/>

[rune@revisorpartnere.no](mailto:rune@revisorpartnere.no)  
[arve@revisorpartnere.no](mailto:arve@revisorpartnere.no)





**Årsregnskap 2020  
for  
View Invest AS**

**Organisasjonsnr. 989 140 213**



View Invest AS

Legally signed by  
Jarle Kristiansen  
31.08.2021**Resultatregnskap**

	Note	2020	2019
<b>DRIFTSINNTEKTER OG DRIFTSKOSTNADER</b>			
<b>Driftsinntekter</b>			
Annen driftsinntekt		42 131	33 870
<b>Sum driftsinntekter</b>		<b>42 131</b>	<b>33 870</b>
<b>Driftskostnader</b>			
Avskrivning på varige driftsmidler	2	25 000	25 000
Annen driftskostnad	1	112 393	82 132
<b>Sum driftskostnader</b>		<b>137 393</b>	<b>107 132</b>
<b>DRIFTSRESULTAT</b>		<b>(95 262)</b>	<b>(73 262)</b>
<b>FINANSINNTEKTER OG FINANSKOSTNADER</b>			
<b>Finansinntekter</b>			
Verdøkning av markedsb. finansielle oml.m		529 691	0
Annen renteinntekt		67	749
Annen finansinntekt		26 470	125 000
<b>Sum finansinntekter</b>		<b>556 227</b>	<b>125 749</b>
<b>Finanskostnader</b>			
Nedskr. av andre finansielle oml. midler		0	1 556 464
Annen rentekostnad		2 431	374
Annen finanskostnad		0	29 970
<b>Sum finanskostnader</b>		<b>2 431</b>	<b>1 586 808</b>
<b>NETTO FINANSPOSTER</b>		<b>553 796</b>	<b>(1 461 059)</b>
<b>ORDINÆRT RES. FØR SKATTEKOSTNAD</b>		<b>458 534</b>	<b>(1 534 321)</b>
Skattekostnad på ordinært resultat	5,6	135 916	(2 567)
<b>ORDINÆRT RESULTAT</b>		<b>322 618</b>	<b>(1 531 754)</b>
<b>ARSRESULTAT</b>		<b>322 618</b>	<b>(1 531 754)</b>
<b>OVERF. OG DISPONERINGER</b>			
Avsatt til ordinært utbytte	8	700 000	0
Mottatt konsernbidrag	8	(700 000)	0
Overføringer annen egenkapital	8,10	322 618	(1 531 755)
<b>SUM OVERF. OG DISP.</b>		<b>322 618</b>	<b>(1 531 755)</b>



View Invest AS

Legally signed by  
Jarle Kristiansen  
31.08.2021**Balanse pr. 31.12.2020**

	Note	31.12.2020	31.12.2019
<b>EIENDELER</b>			
<b>ANLEGGSMIDLER</b>			
<b>Varige driftsmidler</b>			
Tomter, bygninger og annen fast eiendom	2	3 093 461	3 093 461
Maskiner og anlegg		0	66 667
Driftsløsøre, inventar, verktøy, kontorm.	2	41 667	0
<b>Sum varige driftsmidler</b>		<b>3 135 128</b>	<b>3 160 128</b>
<b>Finansielle anleggsmidler</b>			
Investeringer i datterselskap	3	79 631	79 631
Lån til foretak i samme konsern	7	1 556 464	1 556 464
<b>Sum finansielle anleggsmidler</b>		<b>1 636 095</b>	<b>1 636 095</b>
<b>SUM ANLEGGSMIDLER</b>		<b>4 771 223</b>	<b>4 796 223</b>
<b>OMLØPSMIDLER</b>			
<b>Fordringer</b>			
Kundefordringer	7	(1 556 464)	(1 556 464)
Fordringer på konsernselskap	7	700 000	2 481 336
Andre kortsiktige fordringer	7	351 336	1 029 768
<b>Sum fordringer</b>		<b>(505 129)</b>	<b>1 954 640</b>
<b>Investeringer</b>			
Markedsbaserte aksjer	9	2 291 960	0
<b>Sum investeringer</b>		<b>2 291 960</b>	<b>0</b>
Bankinnskudd, kontanter o.l.		444 694	21 405
<b>SUM OMLØPSMIDLER</b>		<b>2 231 526</b>	<b>1 976 045</b>
<b>SUM EIENDELER</b>		<b>7 002 749</b>	<b>6 772 268</b>



View Invest AS

Legally signed by  
Jarle Kristiansen  
31.08.2021

## Balanse pr. 31.12.2020

	Note	31.12.2020	31.12.2019
<b>EGENKAPITAL OG GJELD</b>			
<b>EGENKAPITAL</b>			
<b>Innskutt egenkapital</b>			
Aksjekapital	4,8	100 000	100 000
<b>Sum innskutt egenkapital</b>		<b>100 000</b>	<b>100 000</b>
<b>Opptjent egenkapital</b>			
Annen egenkapital	8	5 448 515	5 125 897
<b>Sum opptjent egenkapital</b>		<b>5 448 515</b>	<b>5 125 897</b>
<b>SUM EGENKAPITAL</b>		<b>5 548 515</b>	<b>5 225 897</b>
<b>GJELD</b>			
<b>KORTSIKTIG GJELD</b>			
Leverandørgjeld		18 452	7 237
Betalbar skatt	5	135 916	363 867
Skyldig offentlige avgifter		(6 196)	0
Utbytte	8	700 000	0
Kortsiktig gjeld til konsernselskap	7	606 062	1 175 266
<b>SUM KORTSIKTIG GJELD</b>		<b>1 454 234</b>	<b>1 546 370</b>
<b>SUM GJELD</b>		<b>1 454 234</b>	<b>1 546 370</b>
<b>SUM EGENKAPITAL OG GJELD</b>		<b>7 002 749</b>	<b>6 772 267</b>

RØYKEN den 30.08.2021

Jarle Kristiansen  
Styreleder/daglig leder



View Invest AS

Legally signed by  
Jarle Kristiansen  
31.08.2021

## Noter 2020

### Note 1 - Lønnskostnader og ytelser til revisor

View Invest AS har ikke hatt lønns- eller personalkostnader i 2020, og det foreligger heller ingen forpliktelser.

#### Revisor

Kostnadsført revisjonshonorar for 2020 utgjør kr 18 359.

### Note 2 - Anleggsmidler

#### Avskrivningstablå

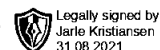
	Inventar, verktøy, kontormaskiner	Bygninger og tomter	Sum
Anskaffelseskost pr. 1/1	125 000	3 093 461	3 218 461
<b>Anskaffelseskost pr. 31/12</b>	<b>125 000</b>	<b>3 093 461</b>	<b>3 218 461</b>
Akk. av/nedskr. pr 1/1 333	58 333	0	58
+ Ordinære avskrivninger	25 000		25 000
<b>Akk. av/nedskr. pr. 31/12</b>	<b>83 333</b>	<b>0</b>	<b>83 333</b>
<b>Balanseført verdi pr 31/12</b>	<b>41 667</b>	<b>3 093 461</b>	<b>3 135 128</b>
Økonomisk levetid	5 år		

### Note 3 - Datterselskap, TS og FKV

Datterselskap:	Eierandel %	Anskaffelses kost	Balanseført verdi	Balanseført EK 31.12	Resultat
HJ Import AS	50%	15 000	15 000	91 241	258 841
Tonerweb.no AS	100%	24 631	24 631	2 784 373	3 474 145
Zooweb.no AS	100%	30 000	30 000	(391 839)	(16 920)
<b>Totalt</b>		<b>69 631</b>	<b>69 631</b>	<b>2 483 775</b>	<b>3 716 066</b>



View Invest AS



## Noter 2020

### Note 4 - Aksjekapital

Selskapet har 100 aksjer hver pålydende kr 1 000, samlet aksjekapital utgjør kr 100 000. Selskapet har kun en aksjeklasse.

Selskapets største aksjeeiere som eier mer enn 5 % av aksjekapitalen er:

Aksjonærens navn	Antall aksjer
Jarle Kristiansen	100

Selskapets tillitsmenn har eierandeler og rettigheter til eierandeler:

	Antall aksjer
Daglig leder/styreleder:	100

### Note 5 - Betalbar skatt

#### Spesifikasjon av årets skattegrunnlag:

Resultat før skattekostnader	458 534
+ Permanente og andre forskjeller	-552 935
+ Endring i midlertidige forskjeller	12 201
+ Mottatt konsernbidrag	700 000
<b>= Inntekt</b>	<b>617 799</b>

#### Spesifikasjon av årets skattekostnad:

Beregnet skatt av årets resultat	135 916
<b>= Sum betalbar skatt</b>	<b>135 916</b>
+/- Endring i utsatt skatt / utsatt skattefordel	0
<b>= Ordinær skattekostnad</b>	<b>135 916</b>
Skattesats i inntektsåret	22

#### Betalbar skatt i balansen består av

Sum betalbar skatt	135 916
- Refusjon av skatt tiltakspakke 2020	0
<b>= Betalbar skatt i balansen</b>	<b>135 916</b>



## Noter 2020

### Note 6 - Utsatt skattefordel

#### Utsatt skatt/utsatt skattefordel

	2020	2019
+ Driftsmidler inkl. goodwill	-9 533	2 667
+ Utestående fordringer	-1 556 464	-1 556 464
= <b>Grunnlag utsatt skatt</b>	<b>-1 565 998</b>	<b>-1 553 797</b>
<b>Utsatt skatt</b>	<b>0</b>	<b>0</b>
Negativt grunnlag utsatt skatt	1 565 998	1 553 797
= <b>Grunnlag utsatt skattefordel</b>	<b>1 565 998</b>	<b>1 553 797</b>
<b>Utsatt skattefordel</b>	<b>344 519</b>	<b>341 835</b>
Grunnlag ikke bokført utsatt skattefordel	1 565 998	1 553 795
<b>Ikke bokført utsatt skattefordel</b>	<b>344 519</b>	<b>341 835</b>
<b>Bokført utsatt skattefordel</b>	<b>0</b>	<b>0</b>

### Note 7 – Mellomværende med selskap i samme konsern

Fordringer og gjeld til konsernselskaper inngår med følgende beløp i regnskapspostene:

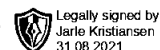
	2020	2019
<b>Fordringer</b>		
Årets mottatte konsernbidrag	700 000	2 481 336
<b>Sum fordringer</b>	<b>700 000</b>	<b>2 481 336</b>
<b>Gjeld</b>		
Annen kortsiktig gjeld	606 062	1 175 266
<b>Sum gjeld</b>	<b>606 062</b>	<b>1 175 266</b>

### Note 8 - Egenkapital

	Aksjekapital / selskapskapital	Annen egenkapital	Sum egenkapital
Pr 1.1.	100 000	5 125 897	5 225 898
Tilført fra årsresultat		322 618	322 618
<b>Pr 31.12.</b>	<b>100 000</b>	<b>5 448 515</b>	<b>5 548 515</b>



View Invest AS



## Noter 2020

### Note 9 – Markedsbaserte aksjer

Selskapet har følgende aksjer:

	Antall aksjer	Formuesverdi
Akastor ASA	13 000	91 975
Aker ASA	1 000	568 500
Aker BP ASA	1 000	215 600
Borr Drilling Limited	8 000	58 960
Frontline LTD	1 400	76 720
Grieg Seafood ASA	5 000	415 375
HJ Import AS	15	46 274
Storebrand ASA	2 500	158 750
Subsea 7 S.A.	8 000	703 120
Tonerweb.no AS	1 000	1 658 659
Zooweb.no AS	3 000 000	0
<b>Sum</b>		<b>3 993 933</b>

### Note 10 - Fortsatt drift

Det er ikke inntruffet forhold etter regnskapsårets utgang som påvirker bedømmelsen av det fremlagte regnskap.

Covid-19 har ikke hatt vesentlig påvirkning på etterspørselen etter selskapets varer og tjenester, eller selskapets evne til å levere disse. Selskapets inntekter har hatt en liten økning sammenlignet med året før, og utsiktene fremover vurderes på generell basis å være gode.

Selskapet følger de instruksjoner som gis fra myndighetene for derigjennom å være med på å beskytte både ansatte, kunder og samarbeidspartnere mot ytterligere spredning.

På bakgrunn av dette bekreftes det i samsvar med regnskapslovens §7-46 at forutsetningene for fortsatt drift er til stede og at årsregnskapet er satt opp under denne forutsetning.