



ÅRSREGNSKAPET FOR REGNSKAPSÅRET 2023 - GENERELL INFORMASJON

Enheten

Organisasjonsnummer: 921 797 079
Organisasjonsform: Aksjeselskap
Foretaksnavn: OBS MC INVESTMENTS I AS
Forretningsadresse: Lilleakerveien 4C
0283 OSLO

Regnskapsår

Årsregnskapets periode: 01.01.2023 - 31.12.2023

Konsern

Morselskap i konsern: Nei

Regnskapsregler

Regler for små foretak benyttet: Ja
Benyttet ved utarbeidelsen av årsregnskapet til selskapet: Regnskapslovens alminnelige regler

Årsregnskapet fastsatt av kompetent organ

Bekreftet av representant for selskapet: Sven Børre Larsen
Dato for fastsettelse av årsregnskapet: 27.06.2024

Grunnlag for avgivelse

År 2023: Årsregnskapet er elektronisk innlevert
År 2022: Tall er hentet fra elektronisk innlevert årsregnskap fra 2023

Det er ikke krav til at årsregnskapet m.v. som sendes til Regnskapsregisteret er undertegnet. Kontrollen på at dette er utført ligger hos revisor/enhetens øverste organ. Sikkerheten ivaretas ved at innsender har rolle/rettighet for innsending av årsregnskapet via Altinn, og ved at det bekreftes at årsregnskapet er fastsatt av kompetent organ.

Brønnøysundregistrene, 19.06.2025



Resultatregnskap

Beløp i: NOK	Note	2023	2022
RESULTATREGNSKAP			
Inntekter			
Netto salgsinntekt	1	31 501 554	73 045 895
Sum inntekter		31 501 554	73 045 895
Kostnader			
Amortisering av multiklientbiblioteket	2	34 769 459	29 465 659
Annen driftskostnad	3, 4	4 716 279	1 188 153
Sum kostnader		39 485 738	30 653 812
Driftsresultat		-7 984 184	42 392 083
Finansinntekter og finanskostnader			
Renteinntekt fra foretak i samme konsern			2 220 510
Annen renteinntekt	5	11 356	-129 772
Annen finansinntekt	5	1 365 348	15 411 962
Sum finansinntekter		1 376 704	17 502 701
Rentekostnad til foretak i samme konsern	5	2 519 888	2 335 824
Annen rentekostnad		1 749 263	175
Annen finanskostnad	5	10 986 255	24 832 484
Sum finanskostnader		15 255 406	27 168 483
Netto finans		-13 878 702	-9 665 783
Ordinært resultat før skattekostnad		-21 862 886	32 726 300
Skattekostnad på resultat	6	-4 809 835	7 199 786
Ordinært resultat etter skattekostnad		-17 053 051	25 526 514
Årsresultat	7	-17 053 051	25 526 514
Årsresultat etter minoritetsinteresser		-17 053 051	25 526 514
Totalresultat		-17 053 051	25 526 514
Overføringer og disponeringer			



Resultatregnskap

Beløp i: NOK	Note	2023	2022
Avsatt til annen egenkapital		-17 053 051	25 526 514
Sum overføringer og disponeringer		-17 053 051	25 526 514



Balanse

Beløp i: NOK	Note	2023	2022
BALANSE - EIENDELER			
Anleggsmidler			
Immaterielle eiendeler			
Multiklientbibliotek	2	42 833 213	78 136 111
Utsatt skattefordel	6	4 809 835	
Sum immaterielle eiendeler		47 643 048	78 136 111
Sum anleggsmidler		47 643 048	78 136 111
Omløpsmidler			
Varer			
Fordringer			
Andre kortsiktige fordringer		1 250 000	
Opptjent, ikke fakturert inntekt		16 232 353	40 217 119
Konsernfordringer	8	43 450	58 708 761
Sum fordringer		17 525 803	98 925 880
Bankinnskudd, kontanter og lignende			
Bankinnskudd, kontanter o.l.		90 027	341 198
Sum bankinnskudd, kontanter og lignende		90 027	341 198
Sum omløpsmidler		17 615 830	99 267 078
SUM EIENDELER		65 258 879	177 403 189
BALANSE - EGENKAPITAL OG GJELD			
Egenkapital			
Innskutt egenkapital			
Aksjekapital	9	100 000	100 000
Annen innskutt egenkapital		35 858 999	35 858 999
Sum innskutt egenkapital		35 958 999	35 958 999
Opptjent egenkapital			



Balanse

Beløp i: NOK	Note	2023	2022
Annen egenkapital		-35 638 180	-18 585 129
Sum opptjent egenkapital	7	-35 638 180	-18 585 129
Sum egenkapital	7	320 819	17 373 870
Gjeld			
Langsiktig gjeld			
Utsatt skatt	6		
Annen langsiktig gjeld			
Sum langsiktig gjeld		0	0
Kortsiktig gjeld			
Leverandørgjeld		2 293 270	
Betalbar skatt	6		661 530
Skyldig offentlige avgifter		364 570	894 020
Kortsiktig konserngjeld	8	46 892 011	157 577 771
Annen kortsiktig gjeld	10	15 388 209	895 998
Sum kortsiktig gjeld		64 938 060	160 029 319
Sum gjeld		64 938 060	160 029 319
SUM EGENKAPITAL OG GJELD		65 258 879	177 403 189



Brønnøysundregistrene

ÅRSREGNSKAP FOR REGNSKAPSÅRET 2023 - GENERELL INFORMASJON

Journalnummer: 2024 577527

Enheten

Organisasjonsnummer: 921 797 079
Organisasjonsform: Aksjeselskap
Foretaksnavn: OBS MC INVESTMENTS I AS
Forretningsadresse: Askekroken 11
0277 OSLO

Regnskapsår

Årsregnskapets periode: 01.01.2023 - 31.12.2023

Konsern

Morselskap i konsern: Nei

Regnskapsregler

Regler for små foretak benyttet: Ja
Benyttet ved utarbeidelsen av
årsregnskapet til selskapet: Regnskapslovens alminnelige regler

Årsregnskapet fastsatt av kompetent organ

Bekreftet av representant for selskapet: Sven Børre Larsen
Dato for fastsettelse av årsregnskapet: 27.06.2024

Grunnlag for avgivelse

År 2023: Årsregnskap er elektronisk innlevert.
År 2022: Tall er hentet fra elektronisk innlevert årsregnskap fra 2023.

Det er ikke krav til at årsregnskapet m.v. som sendes til Regnskapsregisteret er undertegnet. Kontrollen på at dette er utført ligger hos revisor/enhetens øverste organ. Sikkerheten ivaretas ved at innsender har rolle/rettighet for innsending av årsregnskapet via Altinn, og ved at det bekreftes at årsregnskapet er fastsatt av kompetent organ.

Brønnøysundregistrene, 04.07.2024



Organisasjonsnr: 921 797 079
OBS MC INVESTMENTS I AS

RESULTATREGNSKAP

Beløp i: NOK	Note	2023	2022
RESULTATREGNSKAP			
Inntekter			
Netto salgsinntekt	1	31 501 554	73 045 895
Sum inntekter		31 501 554	73 045 895
Kostnader			
Amortisering av multiklientbiblioteket	2	34 769 459	29 465 659
Annen driftskostnad	3, 4	4 716 279	1 188 153
Sum kostnader		39 485 738	30 653 812
Driftsresultat		-7 984 184	42 392 083
Finansinntekter og finanskostnader			
Renteinntekt fra foretak i samme konsern			2 220 510
Annen renteinntekt	5	11 356	-129 772
Annen finansinntekt	5	1 365 348	15 411 962
Sum finansinntekter		1 376 704	17 502 701
Rentekostnad til foretak i samme konsern	5	2 519 888	2 335 824
Annen rentekostnad		1 749 263	175
Annen finanskostnad	5	10 986 255	24 832 484
Sum finanskostnader		15 255 406	27 168 483
Netto finans		-13 878 702	-9 665 783
Ordinært resultat før skattekostnad			
Skattekostnad på resultat	6	-4 809 835	7 199 786
Ordinært resultat etter skattekostnad		-17 053 051	25 526 514
Årsresultat	7	-17 053 051	25 526 514
Årsresultat etter minoritetsinteresser		-17 053 051	25 526 514
Totalresultat		-17 053 051	25 526 514
Overføringer og disponeringer			
Avsatt til annen egenkapital		-17 053 051	25 526 514
Sum overføringer og disponeringer		-17 053 051	25 526 514



Utsatt skatt	6		
Annen langsiktig gjeld			
Sum langsiktig gjeld		0	0
Kortsiktig gjeld			
Leverandørgjeld		2 293 270	
Betalbar skatt	6		661 530
Skyldig offentlige avgifter		364 570	894 020
Kortsiktig konserngjeld	8	46 892 011	157 577 771
Annen kortsiktig gjeld	10	15 388 209	895 998
Sum kortsiktig gjeld		64 938 060	160 029 319
Sum gjeld		64 938 060	160 029 319
SUM EGENKAPITAL OG GJELD		65 258 879	177 403 189



Organisasjonsnr: 921 797 079
OBS MC INVESTMENTS I AS

NOTEOPPLYSNINGER - SELSKAP - alle poster oppgitt i hele tall

Note

1

Antall årsverk i regnskapsåret
0.00

Sum Beløp

Balanseført verdi 31.12. Varige driftsmidler Immaterielle eiend.

Konsernregnskap

Morselskapet sitt navn

Forretningskontor for morselskapet

Begrunnelse for at datterselskap er utelatt fra konsolideringen

Samlet beløp - tilknyttet selskap Årets Fjorårets

Samlet beløp - foretak i samme konsern Årets Fjorårets

Samlet beløp - foretak i samme konsern Årets Fjorårets

Samlet beløp - felles kontrollert virksomhet Årets Fjorårets

Pantstillelse Beløp

Beholdning av egne aksjer Antall Pålydende Andel av aksjek.



KPMG AS
Sørkedalsveien 6
P.O. Box 7000 Majorstuen
N-0306 Oslo

Telephone +47 45 40 40 63
Internet www.kpmg.no
Enterprise 935 174 627 MVA

Til generalforsamlingen i OBS MC Investment I AS

Uavhengig revisors beretning

Konklusjon

Vi har revidert årsregnskapet for OBS MC Investment I AS som består av balanse per 31. desember 2023, resultatregnskap for regnskapsåret avsluttet per denne datoen og noter til årsregnskapet, herunder et sammendrag av viktige regnskapsprinsipper.

Etter vår mening

- oppfyller årsregnskapet gjeldende lovkrav, og
- gir årsregnskapet et rettviseende bilde av selskapets finansielle stilling per 31. desember 2023, og av dets resultater for regnskapsåret avsluttet per denne datoen i samsvar med regnskapslovens regler og god regnskapsskikk i Norge.

Grunnlag for konklusjonen

Vi har gjennomført revisjonen i samsvar med International Standards on Auditing (ISA-ene). Våre oppgaver og plikter i henhold til disse standardene er beskrevet nedenfor under *Revisors oppgaver og plikter ved revisjonen av årsregnskapet*. Vi er uavhengige av selskapet i samsvar med kravene i relevante lover og forskrifter i Norge og International Code of Ethics for Professional Accountants (inkludert internasjonale uavhengighetsstandarder) utstedt av International Ethics Standards Board for Accountants (IESBA-reglene), og vi har overholdt våre øvrige etiske forpliktelser i samsvar med disse kravene. Innhentet revisjonsbevis er etter vår vurdering tilstrekkelig og hensiktsmessig som grunnlag for vår konklusjon.

Styrets ansvar for årsregnskapet

Styret (ledelsen) er ansvarlig for å utarbeide årsregnskapet og for at det gir et rettviseende bilde i samsvar med regnskapslovens regler og god regnskapsskikk i Norge. Ledelsen er også ansvarlig for slik internkontroll som den finner nødvendig for å kunne utarbeide et årsregnskap som ikke inneholder vesentlig feilinformasjon, verken som følge av misligheter eller utilsiktede feil.

Ved utarbeidelsen av årsregnskapet må ledelsen ta standpunkt til selskapets evne til fortsatt drift og opplyse om forhold av betydning for fortsatt drift. Forutsetningen om fortsatt drift skal legges til grunn for årsregnskapet så lenge det ikke er sannsynlig at virksomheten vil bli avvirket.

Revisors oppgaver og plikter ved revisjonen av årsregnskapet

Vårt mål er å oppnå betryggende sikkerhet for at årsregnskapet som helhet ikke inneholder vesentlig feilinformasjon, verken som følge av misligheter eller utilsiktede feil, og å avgi en revisjonsberetning som inneholder vår konklusjon. Betryggende sikkerhet er en høy grad av sikkerhet, men ingen garanti for at en revisjon utført i samsvar med ISA-ene, alltid vil avdekke vesentlig feilinformasjon. Feilinformasjon kan oppstå som følge av misligheter eller utilsiktede feil. Feilinformasjon er å anse som vesentlig dersom den enkeltvis eller samlet med rimelighet kan forventes å påvirke de økonomiske beslutningene som brukerne foretar på grunnlag av årsregnskapet.

Som del av en revisjon i samsvar med ISA-ene, utøver vi profesjonelt skjønn og utviser profesjonell skepsis gjennom hele revisjonen. I tillegg:

1

© KPMG AS, a Norwegian limited liability company and a member firm of the KPMG global organization of independent member firms affiliated with KPMG International Limited, a private English company limited by guarantee. All rights reserved.

Statsautoriserte revisorer - medlemmer av Den norske Revisorforening

Offices in:

Oslo	Elverum	Mo i Rana	Tromsø
Ålesund	Himmsnes	Molde	Trondheim
Arndal	Hamar	Sandnessjøen	Tynset
Bergen	Haugesund	Stavanger	Ulsteinvik
Bodø	Knaflvik	Stord	Ålesund
Drammen	Kristiansund	Straume	

Penneo Dokumentnøkkel: X3TEQ-L3KPP-WZ041-1FK7C-ASN6X-CJWE



KPMG AS
Sørkedalsveien 6
P.O. Box 7000 Majorstuen
N-0306 Oslo

Telephone +47 45 40 40 63
Internet www.kpmg.no
Enterprise 935 174 627 MVA

- identifiserer og vurderer vi risikoen for vesentlig feilinformasjon i regnskapet, enten det skyldes misligheter eller utilsiktede feil. Vi utformer og gjennomfører revisjons handlinger for å håndtere slike risikoer, og innhenter revisjonsbevis som er tilstrekkelig og hensiktsmessig som grunnlag for vår konklusjon. Risikoen for at vesentlig feilinformasjon som følge av misligheter ikke blir avdekket, er høyere enn for feilinformasjon som skyldes utilsiktede feil, siden misligheter kan innebære samarbeid, forfalskning, bevisste utelatelser, uriktige fremstillinger eller overstyring av internkontroll.
- opparbeider vi oss en forståelse av intern kontroll som er relevant for revisjonen, for å utforme revisjons handlinger som er hensiktsmessige etter omstendighetene, men ikke for å gi uttrykk for en mening om effektiviteten av selskapets interne kontroll.
- evaluerer vi om de anvendte regnskapsprinsippene er hensiktsmessige og om regnskapsestimatene og tilhørende noteopplysninger utarbeidet av ledelsen er rimelige.
- konkluderer vi på om ledelsens bruk av fortsatt drift-forutsetningen er hensiktsmessig, og, basert på innhentede revisjonsbevis, hvorvidt det foreligger vesentlig usikkerhet knyttet til hendelser eller forhold som kan skape tvil av betydning om selskapets evne til fortsatt drift. Dersom vi konkluderer med at det eksisterer vesentlig usikkerhet, kreves det at vi i revisjonsberetningen henleder oppmerksomheten på tilleggsopplysningene i årsregnskapet, eller, dersom slike tilleggsopplysninger ikke er tilstrekkelige, at vi modifiserer vår konklusjon. Våre konklusjoner er basert på revisjonsbevis innhentet frem til datoen for revisjonsberetningen. Etterfølgende hendelser eller forhold kan imidlertid medføre at selskapet ikke kan fortsette driften.
- evaluerer vi den samlede presentasjonen, strukturen og innholdet i årsregnskapet, inkludert tilleggsopplysningene, og hvorvidt årsregnskapet gir uttrykk for de underliggende transaksjonene og hendelsene på en måte som gir et rettvisende bilde.

Vi kommuniserer med styret blant annet om det planlagte innholdet i og tidspunkt for revisjonsarbeidet og eventuelle vesentlige funn i revisjonen, herunder vesentlige svakheter i intern kontroll som vi avdekker gjennom revisjonen.

Oslo, 28 June 2024

KPMG AS

Dave Vijfvinkel
Statsautorisert revisor
(elektronisk signert)

2

© KPMG AS, a Norwegian limited liability company and a member firm of the KPMG global organization of independent member firms affiliated with KPMG International Limited, a private English company limited by guarantee. All rights reserved.

Statsautoriserte revisorer - medlemmer av Den norske Revisorforening

Offices in:

Oslo	Elverum	Mo i Rana	Tromsø
Ålesund	Himmsnes	Molde	Trondheim
Arndal	Hamar	Sandnessjøen	Tynset
Bergen	Haugesund	Stavanger	Ulsteinvik
Bodø	Knaflvik	Stord	Ålesund
Drammen	Kristiansand	Straume	

Penneo Dokumentnøkkel: X3TEQ-L3KPP-WZ041-1FK7C-ASN6X-CJWE



PENNEO

Signaturene i dette dokumentet er juridisk bindende. Dokument signert med "Penneo™ - sikker digital signatur". De signerende parter sin identitet er registrert, og er listet nedenfor.

"Med min signatur bekrefter jeg alle datoer og innholdet i dette dokument."

Vijfvinkel, Dave Cornelis

Statsautorisert revisor

På vegne av: KPMG

Serienummer: no_bankid:9578-5999-4-3123225

IP: 80.232.xxx.xxx

2024-06-28 09:45:00 UTC



Penneo Dokumentnøkkel: X3TEQ-L3KPP-WZ041-1FK7C-ASN6X-CJWE

Dokumentet er signert digitalt, med **Penneo.com**. Alle digitale signatur-data i dokumentet er sikret og validert av den datamaskin-utregnede hash-verdien av det opprinnelige dokument. Dokumentet er låst og tids-stemplet med et sertifikat fra en betrodd tredjepart. All kryptografisk bevis er integrert i denne PDF, for fremtidig validering (hvis nødvendig).

Hvordan bekrefter at dette dokumentet er originalen?

Dokumentet er beskyttet av ett Adobe CDS sertifikat. Når du åpner dokumentet i

Adobe Reader, skal du kunne se at dokumentet er sertifisert av **Penneo e-signature service <penneo@penneo.com>**. Dette garanterer at innholdet i dokumentet ikke har blitt endret.

Det er lett å kontrollere de kryptografiske beviser som er lokalisert inne i dokumentet, med Penneo validator - <https://penneo.com/validator>



Årsregnskap 2023

Obs Mc Investments I AS

Resultatregnskap
Balanse
Noter til regnskapet

Org.nr.: 921 797 079



Resultatregnskap			
Obs Mc Investments I AS			
	Note	2023	2022
Driftsinntekter og driftskostnader			
Netto salgsinntekt	1	31 501 554	73 045 895
Sum driftsinntekter		31 501 554	73 045 895
Amortisering av multiklientbiblioteket	2	34 769 459	29 465 659
Annen driftskostnad	3, 4	4 716 279	1 188 153
Sum driftskostnader		39 485 738	30 653 812
Driftsresultat		-7 984 184	42 392 083
Finansinntekter og finanskostnader			
Renteinntekt fra foretak i samme konsern		0	2 220 510
Annen renteinntekt	5	11 356	-129 772
Annen finansinntekt	5	1 365 348	15 411 962
Rentekostnad til foretak i samme konsern	5	2 519 888	2 335 824
Annen rentekostnad		1 749 263	175
Annen finanskostnad	5	10 986 255	24 832 484
Resultat av finansposter		-13 878 702	-9 665 783
Resultat før skattekostnad		-21 862 886	32 726 300
Skattekostnad på resultat	6	-4 809 834	7 199 786
Resultat		-17 053 052	25 526 514
Årsresultat	7	-17 053 052	25 526 514
Overføringer			
Avsatt til annen egenkapital		-17 053 052	25 526 514
Sum overføringer		-17 053 052	25 526 514
Obs Mc Investments I AS		Side 2	






Balanse			
Obs Mc Investments I AS			
	Note	2023	2022
Eiendeler			
Anleggsmidler			
Immaterielle eiendeler			
Utsatt skattefordel	6	4 809 834	0
Multiklientbibliotek	2	42 833 213	78 136 111
Sum immaterielle eiendeler		47 643 048	78 136 111
Sum anleggsmidler		47 643 048	78 136 111
Omløpsmidler			
Fordringer			
Andre kortsiktige fordringer		1 250 000	0
Konsernfordringer	8	43 450	58 708 761
Opptjent, ikke fakturert inntekt		16 232 353	40 217 119
Sum fordringer		17 525 803	98 925 880
Bankinnskudd, kontanter o.l.		90 027	341 198
Sum omløpsmidler		17 615 830	99 267 078
Sum eiendeler		65 258 878	177 403 189

Obs Mc Investments I AS

Side 3



Balanse			
Obs Mc Investments I AS			
	Note	2023	2022
Egenkapital og gjeld			
Egenkapital			
Innskutt egenkapital			
Aksjekapital	9	100 000	100 000
Annen innskutt egenkapital		35 858 999	35 858 999
Sum innskutt egenkapital		35 958 999	35 958 999
Opptjent egenkapital			
Annen egenkapital		-35 638 180	-18 585 129
Sum opptjent egenkapital	7	-35 638 180	-18 585 129
Sum egenkapital	7	320 819	17 373 870
Gjeld			
Kortsiktig gjeld			
Leverandørgjeld		2 293 270	0
Betalbar skatt	6	0	661 530
Skyldig offentlige avgifter		364 570	894 020
Konserngjeld	8	46 892 011	157 577 771
Annen kortsiktig gjeld	10	15 388 209	895 998
Sum kortsiktig gjeld		64 938 060	160 029 319
Sum gjeld		64 938 060	160 029 319
Sum egenkapital og gjeld		65 258 878	177 403 189
Oslo, 27.06.2024			
<small>DocuSigned by:</small>  <small>8D9EEAF2849B413</small>	<small>DocuSigned by:</small>  <small>0E0434F8A1AFB462</small>	<small>DocuSigned by:</small>  <small>75E251F38D674A8</small>	
Kristian Kuvaas Johansen Styreleder	Sven Børre Larsen Styremedlem	Thomas Håve Styremedlem	
Obs Mc Investments I AS		Side 4	



Regnskapsprinsipper

OBS MC Investments I AS er et heleid datterselskap av TGS AS og inngår i konsernregnskapet til TGS ASA. TGS ASA's forretningsadresse er Askekroken 11, N-0277 Oslo. Fullstendig konsernregnskap for år 2023 kan mottas ved henvendelse til TGS eller hentes fra TGS' internettside www.tgs.com.

Årsregnskapet består av resultatregnskap, balanse og noteopplysninger og er avlagt i samsvar med aksjelov, regnskapslov og god regnskapsskikk i Norge for små foretak gjeldende pr. 31. desember 2023.

Årsregnskapet er basert på de grunnleggende regnskapsprinsipper, og klassifiseringen av eiendeler og gjeld følger regnskapslovens definisjoner. Ved anvendelse av regnskapsprinsipper og presentasjon av transaksjoner og andre forhold, legges det vekt på økonomiske realiteter, ikke bare juridisk form. Betingede tap som er sannsynlige og kvantifiserbare, kostnadsføres.

Inntektsføring

Inntekt resultatføres når det er sannsynlig at det økonomiske vederlaget fra en transaksjon vil tilflyte selskapet og inntekten kan måles pålitelig. Inntekten fastsettes til virkelig verdi av vederlaget, redusert for rabatter og merverdiavgift. De forskjellige prinsippene beskrives nedenfor:

Varer i arbeid (prosjekter under utførelse)

Inntekt fra varer i arbeid (prosjekter under utførelse) på balansedagen inntektsføres for bindende kontrakter ihht prosent fullført, vanligvis ut i fra innsamlet og prosessert datavolum relatert til estimert størrelse på prosjektet.

Salg av ferdigstilte data

Salg av ferdigstilte data inntektsføres på transaksjonstidspunktet, dvs når kunden har fått tilgang til dataene ihht en bindende avtale.

Inntektsdeling

Selskapet deler noen ganger multiklientinntekter med andre selskaper. Driftsinntekter presenteres fratrukket denne inntektsdelingen (netto).

Multiklientbiblioteket

Multiklientbiblioteket omfatter ferdigstilte geofysiske data og prosjekter i arbeid som lisensieres på ikke-eksklusiv basis til oljeselskaper. Alle direkte henførbare kostnader i forbindelse med innsamlingen og prosesseringen inngår i beholdningen. Beholdningen av multiklient seismikk er bokført til kost redusert med akkumulert amortisering.

Amortisering av seismiske data

- Amortiseringen av varer i arbeid baserer seg på forholdet mellom estimerte totale kostnader og totale inntekter for prosjektet. Amortisering foretas ved inntektsføring av salg for hvert prosjekt og blir beregnet i forhold til balanseført verdi på prosjektet mot estimerte totale fremtidige inntekter for prosjektet.
- Etter at et prosjekt er fullført, benyttes en lineær avskrivning. Den lineære avskrivningen benyttes over gjenværende levetid, som for de fleste prosjekter anses å være 4 år.

Nedskrivning av multiklientbiblioteket

Ved indikasjon på at balanseført verdi av multiklientbiblioteket er høyere enn gjenvinnbart beløp, foretas det test for verdifall per prosjekt. Hvis balanseført verdi er høyere enn gjenvinnbart beløp, foretas det nedskrivning til gjenvinnbart beløp. Nedskrivningen av multiklientbiblioteket presenteres som "Amortisering av multiklientbiblioteket" i resultatet.

Anleggsmidler

Varige driftsmidler føres i balansen til anskaffelseskost, fratrukket akkumulerte av- og nedskrivninger. Alle leieavtaler kostnadsføres som vanlig leiekostnad, og klassifiseres som ordinær driftskostnad. Ordinære avskrivninger er beregnet lineært over driftsmidlenes økonomiske levetid med utgangspunkt i historisk kostpris.



Valuta

Transaksjoner i utenlandsk valuta omregnes til kursen på transaksjonstidspunktet. Pengeposter i utenlandsk valuta omregnes til norske kroner ved å benytte balansedagens kurs. Valutakursendringer resultatføres løpende i regnskapsperioden under andre finansposter.

Fordringer

Kundefordringer og andre fordringer er oppført i balansen til pålydende etter fradrag for avsetning til forventet tap.

Skatt

Skattekostnad består av betalbar skatt og endring i utsatt skatt. Utsatt skatt/skattefordel er beregnet på alle forskjeller mellom regnskapsmessig og skattemessig verdi på eiendeler og gjeld. Utsatt skatt er beregnet med 22 % på grunnlag av de midlertidige forskjeller som eksisterer mellom regnskapsmessige og skattemessige verdier, samt skattemessig underskudd til fremføring ved utgangen av regnskapsåret. Netto utsatt skattefordel balanseføres i den grad det er sannsynlig at denne kan utnyttes.

Note 1 Netto inntekt

	2023	2022
Salgsinntekt	55 456 877	143 285 116
Inntektsdeling	-23 955 323	-70 239 221
Nettoinntekt	31 501 554	73 045 895

Av totale inntektene i 2023 kan alt henføres til EUR (Europa).

Note 2 Varige driftsmidler og immaterielle eiendeler

	Multiklientbibliotek
Anskaffelseskost 01.01. 2023	284 248 051
Tilgang	0
Avganger	-533 438
Anskaffelseskost 31.12. 2023	283 714 612
Akk. avskrivninger 01.01.2023	206 111 940
Ordinære avskrivninger	34 769 459
Akk. avskrivninger 31.12.2023	240 881 399
Balanseført verdi 31.12.2023	42 833 213



Note 3 Lønnskostnader, antall ansatte, godtgjørelser, lån til ansatte m.m

Selskapet har ingen ansatte, og er således ikke pliktig å ha tjenstepensjonsordning etter lov om obligatorisk tjenstepensjon.

Styret

Det er ikke kostnadsført godtgjørelse til styret i 2023.

Revisor

Revisjonshonorar for 2023 på kr. 118 148 er kostnadsført i TGS ASA. Andre tjenester utenfor revisjonen utgjør kr. 0

Note 4 Transaksjoner mellom nærstående parter

	2023	2022
Sentralisert tjenesteyting	1 291 285	1 159 623

Selskapet har rentekostnader mot TGS ASA som er inkludert i note 9.

Note 5 Poster som er slått sammen i regnskapet

Finansinntekter	2023	2022
Renteinntekt fra foretak i samme konsern	0	2 220 510
Annen renteinntekt	11 356	-129 772
Netto finansinntekt (agio)	1 365 348	15 411 962
Sum finansinntekter	1 376 704	17 502 701
Finanskostnader	2023	2022
Rentekostnader fra foretak i samme konsern	2 519 888	2 335 824
Annen rentekostnad	1 749 263	175
Netto finanskostnad (disagio)	10 986 255	24 832 484
Sum finanskostnader	15 255 406	27 168 483



Note 6 Skatt

Årets skattekostnad	2023	2022
Resultatført skatt på ordinært resultat:		
Betalbar skatt	0	7 199 786
Endring i utsatt skatt	-4 809 834	0
Skattekostnad ordinært resultat	-4 809 834	7 199 786
Skattepliktig inntekt:		
Resultat før skatt	-21 862 886	32 726 300
Permanente forskjeller	0	0
Endring i midlertidige forskjeller	1 250 001	0
Avgitt konsernbidrag	0	-29 719 346
Skattepliktig inntekt	-20 612 885	3 006 954
Betalbar skatt i balansen:		
Betalbar skatt på årets resultat	0	7 199 786
Betalbar skatt på avgitt konsernbidrag	0	-6 538 256
Sum betalbar skatt i balansen	0	661 530

Skatteeffekten av midlertidige forskjeller og underskudd til fremføring som har gitt opphav til utsatt skatt og utsatte skattefordeler, spesifisert på typer av midlertidige forskjeller

	2023	2022	Endring
Varige driftsmidler	0	0	1
Fordringer	-1 250 000	0	1 250 000
Sum	-1 250 000	0	1 250 001
Akkumulert fremførbart underskudd	-20 612 885	0	20 612 885
Grunnlag for utsatt skattefordel / skatt	-21 862 886	0	21 862 886
Utsatt skattefordel / skatt (22 %)	-4 809 835	0	4 809 835

Note 7 Egenkapital

	Aksjekapital	Overkurs	Annen Innskutt egenkapital	Annen egenkapital	Sum egenkapital
Pr. 31.12.2022	100 000	0	35 858 999	-18 585 129	17 373 870
Årets resultat				-17 053 052	-17 053 052
Pr 31.12.2023	100 000	0	35 858 999	-35 638 181	320 818



Note 8 Mellomværende med selskap i samme konsern

Selskap	2023		2022	
	Fordring	Gjeld	Fordring	Gjeld
TGS ASA	0	46 892 011	58 708 761	0
TGS Geophysical (UK) Ltd.	0	0	0	18 497
Spectrum Geo Ltd	0	0	0	19 527
TGS-NOPEC Geophysical US	43 450	0	0	15 767 361
TGS AP Investments AS	0	0	0	141 772 385
Sum	43 450	46 892 011	58 708 761	157 577 770

Note 9 Aksjekapital

Aksjekapitalen pr. 31.12.2023 består av følgende:

	Antall	Pålydende	Bokført
Aksjer	1,000	100,00	100,000
Sum	1,000	100,00	100,000

Alle aksjer er i sin helhet eid av TGS AS. Ultimate morselskap er TGS ASA med forretningskontor i Askekroken 11, 0277 Oslo, Norge. Konsernregnskap er tilgjengelig på www.tgs.com

Note 10 Annen kortsiktig gjeld

	2023	2022
Påløpt gjeld til partner	14 138 209	0
Påløpte prosjektkostnader	0	501 326
Utsatt inntekt	0	394 672
Andre påløpte kostnader	1 250 000	0
Sum annen kortsiktig gjeld	15 388 209	895 998

Note 11 Hendelser etter balansedagen

- Det er ingen vesentlige hendelser etter balansedagen.