



## ÅRSREGNSKAPET FOR REGNSKAPSÅRET 2023 - GENERELL INFORMASJON

### Enheten

Organisasjonsnummer: 990 698 198  
Organisasjonsform: Aksjeselskap  
Foretaksnavn: BREKKES MURSERVICE AS  
Forretningsadresse: Holteveien 60  
4993 SUNDEBRU

### Regnskapsår

Årsregnskapets periode: 01.01.2023 - 31.12.2023

### Konsern

Morselskap i konsern: Nei

### Regnskapsregler

Regler for små foretak benyttet: Ja  
Benyttet ved utarbeidelsen av årsregnskapet til selskapet: Regnskapslovens alminnelige regler

### Årsregnskapet fastsatt av kompetent organ

Bekreftet av representant for selskapet: ANDREAS, BREKKE  
Dato for fastsettelse av årsregnskapet: 02.05.2024

### Grunnlag for avgivelse

År 2023: Årsregnskapet er elektronisk innlevert  
År 2022: Tall er hentet fra elektronisk innlevert årsregnskap fra 2023

*Det er ikke krav til at årsregnskapet m.v. som sendes til Regnskapsregisteret er undertegnet. Kontrollen på at dette er utført ligger hos revisor/enhetens øverste organ. Sikkerheten ivaretas ved at innsender har rolle/rettighet for innsending av årsregnskapet via Altinn, og ved at det bekreftes at årsregnskapet er fastsatt av kompetent organ.*

Brønnøysundregistrene, 14.02.2025



## Resultatregnskap

Beløp i: NOK	Note	2023	2022
<b>RESULTATREGNSKAP</b>			
<b>Inntekter</b>			
Salgsinntekt		981 369	911 609
<b>Sum inntekter</b>		<b>981 369</b>	<b>911 609</b>
<b>Kostnader</b>			
Endring i beholdning av varer under tilvirkning og ferdig tilvirkede varer		-37 079	
Varekostnad		60 362	105 882
Lønnskostnad	1	552 356	547 845
Avskrivning av driftsmidler og immaterielle eiendeler	2	90 000	86 991
Annen driftskostnad		207 756	142 727
<b>Sum kostnader</b>		<b>873 395</b>	<b>883 446</b>
<b>Driftsresultat</b>		<b>107 974</b>	<b>28 164</b>
<b>Finansinntekter og finanskostnader</b>			
Annen renteinntekt		3 078	
<b>Sum finansinntekter</b>		<b>3 078</b>	
Annen rentekostnad		220	13
<b>Sum finanskostnader</b>		<b>220</b>	<b>13</b>
<b>Netto finans</b>		<b>2 858</b>	<b>-13</b>
<b>Ordinært resultat før skattekostnad</b>		<b>110 832</b>	<b>28 151</b>
Skattekostnad på resultat	3	31 780	9 543
<b>Ordinært resultat etter skattekostnad</b>		<b>79 052</b>	<b>18 608</b>
<b>Årsresultat</b>		<b>79 052</b>	<b>18 608</b>
<b>Årsresultat etter minoritetsinteresser</b>		<b>79 052</b>	<b>18 608</b>
<b>Totalresultat</b>		<b>79 052</b>	<b>18 608</b>
<b>Overføringer og disponeringer</b>			



## Resultatregnskap

<b>Beløp i: NOK</b>	<b>Note</b>	<b>2023</b>	<b>2022</b>
Avsatt til annen egenkapital		79 052	18 608
<b>Sum overføringer og disponeringer</b>		<b>79 052</b>	<b>18 608</b>



## Balanse

Beløp i: NOK	Note	2023	2022
<b>BALANSE - EIENDELER</b>			
<b>Anleggsmidler</b>			
<b>Immaterielle eiendeler</b>			
Utsatt skattefordel	3		
<b>Varige driftsmidler</b>			
Tomter, bygninger o.a. fast eiendom	2		
Maskiner og anlegg	2		
Skip og flytende installasjoner	2		
Driftsløsøre, inventar o.a. utstyr	2	120 100	210 100
<b>Sum varige driftsmidler</b>	2	<b>120 100</b>	<b>210 100</b>
<b>Sum anleggsmidler</b>		<b>120 100</b>	<b>210 100</b>
<b>Omløpsmidler</b>			
<b>Varer</b>			
<b>Sum varer</b>		<b>37 079</b>	
<b>Fordringer</b>			
Kundefordringer		181 490	124 881
Andre kortsiktige fordringer			13 978
<b>Sum fordringer</b>		<b>181 490</b>	<b>138 858</b>
<b>Bankinnskudd, kontanter og lignende</b>			
Bankinnskudd, kontanter o.l.		629 882	494 299
<b>Sum bankinnskudd, kontanter og lignende</b>		<b>629 882</b>	<b>494 299</b>
<b>Sum omløpsmidler</b>		<b>848 451</b>	<b>633 157</b>
<b>SUM EIENDELER</b>		<b>968 551</b>	<b>843 257</b>

## BALANSE - EGENKAPITAL OG GJELD

### Egenkapital

#### Innskutt egenkapital



## Balanse

<b>Beløp i: NOK</b>	<b>Note</b>	<b>2023</b>	<b>2022</b>
Aksjekapital		200 000	200 000
<b>Sum innskutt egenkapital</b>		<b>200 000</b>	<b>200 000</b>
<b>Opptjent egenkapital</b>			
Annen egenkapital		544 718	465 666
<b>Sum opptjent egenkapital</b>		<b>544 718</b>	<b>465 666</b>
<b>Sum egenkapital</b>		<b>744 718</b>	<b>665 666</b>
<b>Gjeld</b>			
<b>Langsiktig gjeld</b>			
Utsatt skatt	3		
<b>Annen langsiktig gjeld</b>			
<b>Sum langsiktig gjeld</b>		<b>0</b>	<b>0</b>
<b>Kortsiktig gjeld</b>			
Leverandørgjeld		5 706	3 398
Betalbar skatt	3	31 780	11 204
Skyldig offentlige avgifter		106 222	110 633
Annen kortsiktig gjeld		80 125	52 356
<b>Sum kortsiktig gjeld</b>		<b>223 833</b>	<b>177 591</b>
<b>Sum gjeld</b>		<b>223 833</b>	<b>177 591</b>
<b>SUM EGENKAPITAL OG GJELD</b>		<b>968 551</b>	<b>843 257</b>



## Brønnøysundregistrene

### ÅRSREGNSKAP FOR REGNSKAPSÅRET 2023 - GENERELL INFORMASJON

Journalnummer: 2024 399242

#### Enheten

Organisasjonsnummer: 990 698 198  
Organisasjonsform: Aksjeselskap  
Foretaksnavn: BREKKES MURSERVICE AS  
Forretningsadresse: Holteveien 60  
4993 SUNDEBRU

#### Regnskapsår

Årsregnskapets periode: 01.01.2023 - 31.12.2023

#### Konsern

Morselskap i konsern: Nei

#### Regnskapsregler

Regler for små foretak benyttet: Ja  
Benyttet ved utarbeidelsen av  
årsregnskapet til selskapet: Regnskapslovens alminnelige regler

#### Årsregnskapet fastsatt av kompetent organ

Bekreftet av representant for selskapet: ANDREAS, BREKKE  
Dato for fastsettelse av årsregnskapet: 02.05.2024

#### Revisjon

Selskapet har besluttet at årsregnskapet  
ikke skal revideres: Ja  
Årsregnskapet er utarbeidet av ekstern  
autorisert regnskapsfører: Ja  
Ekstern autorisert regnskapsfører har i  
løpet av regnskapsåret bistått ved den  
løpende regnskapsføringen eller utført  
andre tjenester for selskapet enn å  
utarbeide årsregnskapet: Ja

#### Grunnlag for avgivelse

År 2023: Årsregnskap er elektronisk innlevert.  
År 2022: Tall er hentet fra elektronisk innlevert årsregnskap fra 2023.

*Det er ikke krav til at årsregnskapet m.v. som sendes til Regnskapsregisteret er undertegnet. Kontrollen på at dette er utført ligger hos revisor/enhetens øverste organ. Sikkerheten ivaretas ved at innsender har rolle/rettighet for innsending av årsregnskapet via Altinn, og ved at det bekreftes at årsregnskapet er fastsatt av kompetent organ.*

Brønnøysundregistrene, 07.05.2024

---

Brønnøysundregistrene  
Postadresse: Postboks 900, 8910 Brønnøysund  
Telefon: 75 00 75 00  
E-post: firmapost@brreg.no Internett: www.brreg.no  
Organisasjonsnummer: 974 760 673



Organisasjonsnr: 990 698 198  
BREKKES MURSERVICE AS

## RESULTATREGNSKAP

<b>Beløp i: NOK</b>	<b>Note</b>	<b>2023</b>	<b>2022</b>
<b>RESULTATREGNSKAP</b>			
<b>Inntekter</b>			
Salgsinntekt		981 369	911 609
<b>Sum inntekter</b>		<b>981 369</b>	<b>911 609</b>
<b>Kostnader</b>			
Endring i beholdning av varer under tilvirkning og ferdig tilvirkede varer		-37 079	
Varekostnad		60 362	105 882
Lønnskostnad	1	552 356	547 845
Avskrivning av driftsmidler og immaterielle eiendeler	2	90 000	86 991
Annen driftskostnad		207 756	142 727
<b>Sum kostnader</b>		<b>873 395</b>	<b>883 446</b>
<b>Driftsresultat</b>		<b>107 974</b>	<b>28 164</b>
<b>Finansinntekter og finanskostnader</b>			
Annen renteinntekt		3 078	
<b>Sum finansinntekter</b>		<b>3 078</b>	
Annen rentekostnad		220	13
<b>Sum finanskostnader</b>		<b>220</b>	<b>13</b>
<b>Netto finans</b>		<b>2 858</b>	<b>-13</b>
<b>Ordinært resultat før skattekostnad</b>			
Skattekostnad på resultat	3	110 832	28 151
<b>Ordinært resultat etter skattekostnad</b>		<b>31 780</b>	<b>9 543</b>
<b>Årsresultat</b>		<b>79 052</b>	<b>18 608</b>
<b>Årsresultat etter minoritetsinteresser</b>		<b>79 052</b>	<b>18 608</b>
<b>Totalresultat</b>		<b>79 052</b>	<b>18 608</b>
<b>Overføringer og disponeringer</b>			
Avsatt til annen egenkapital		79 052	18 608
<b>Sum overføringer og disponeringer</b>		<b>79 052</b>	<b>18 608</b>



Organisasjonsnr: 990 698 198  
BREKKES MURSERVICE AS

## BALANSE

Beløp i: NOK	Note	2023	2022
<b>BALANSE - EIENDELER</b>			
<b>Anleggsmidler</b>			
<b>Immaterielle eiendeler</b>			
Utsatt skattefordel	3		
<b>Varige driftsmidler</b>			
Tomter, bygninger o.a. fast eiendom	2		
Maskiner og anlegg	2		
Skip og flytende installasjoner	2		
Driftsløsøre, inventar o. a. utstyr	2	120 100	210 100
<b>Sum varige driftsmidler</b>	<b>2</b>	<b>120 100</b>	<b>210 100</b>
<b>Sum anleggsmidler</b>		<b>120 100</b>	<b>210 100</b>
<b>Omløpsmidler</b>			
<b>Varer</b>			
Sum varer		37 079	
<b>Fordringer</b>			
Kundefordringer		181 490	124 881
Andre kortsiktige fordringer			13 978
<b>Sum fordringer</b>		<b>181 490</b>	<b>138 858</b>
<b>Bankinnskudd, kontanter og lignende</b>			
Bankinnskudd, kontanter o. l.		629 882	494 299
<b>Sum bankinnskudd, kontanter og lignende</b>		<b>629 882</b>	<b>494 299</b>
<b>Sum omløpsmidler</b>		<b>848 451</b>	<b>633 157</b>
<b>SUM EIENDELER</b>		<b>968 551</b>	<b>843 257</b>
<b>BALANSE - EGENKAPITAL OG GJELD</b>			
<b>Egenkapital</b>			
<b>Innskutt egenkapital</b>			
Aksjekapital		200 000	200 000
<b>Sum innskutt egenkapital</b>		<b>200 000</b>	<b>200 000</b>
<b>Opptjent egenkapital</b>			
Annen egenkapital		544 718	465 666



<b>Sum opptjent egenkapital</b>	<b>544 718</b>	<b>465 666</b>
<b>Sum egenkapital</b>	<b>744 718</b>	<b>665 666</b>
<b>Gjeld</b>		
<b>Langsiktig gjeld</b>		
Utsatt skatt	3	
<b>Annen langsiktig gjeld</b>		
<b>Sum langsiktig gjeld</b>	<b>0</b>	<b>0</b>
<b>Kortsiktig gjeld</b>		
Leverandørgjeld	5 706	3 398
Betalbar skatt	31 780	11 204
Skyldig offentlige avgifter	106 222	110 633
Annen kortsiktig gjeld	80 125	52 356
<b>Sum kortsiktig gjeld</b>	<b>223 833</b>	<b>177 591</b>
<b>Sum gjeld</b>	<b>223 833</b>	<b>177 591</b>
<b>SUM EGENKAPITAL OG GJELD</b>	<b>968 551</b>	<b>843 257</b>



Organisasjonsnr: 990 698 198  
BREKKES MURSERVICE AS

NOTEOPPLYSNINGER - SELSKAP - alle poster oppgitt i hele tall

## Note

Antall årsverk i regnskapsåret  
1.00

Sum Beløp

Balanseført verdi 31.12. Varige driftsmidler Immaterielle eiend.

## Konsernregnskap

Morselskapet sitt navn

Forretningskontor for morselskapet

## Begrunnelse for at datterselskap er utelatt fra konsolideringen

Samlet beløp - tilknyttet selskap Årets Fjorårets

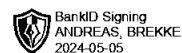
Samlet beløp - foretak i samme konsern Årets Fjorårets

Samlet beløp - foretak i samme konsern Årets Fjorårets

Samlet beløp - felles kontrollert virksomhet Årets Fjorårets

Pantstillelse Beløp

Beholdning av egne aksjer Antall Pålydende Andel av aksjek.



# Årsregnskap 2023

## Brekkes Murservice AS

Resultatregnskap  
Balanse  
Noter til regnskapet

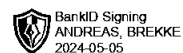
Org.nr.: 990 698 198



## RESULTATREGNSKAP

### BREKES MURSERVICE AS

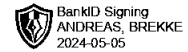
DRIFTSINNEKTER OG DRIFTSKOSTNADER	Note	2023	2022
Salgsinntekt		981 369	911 609
<b>Sum driftsinntekter</b>		<b>981 369</b>	<b>911 609</b>
Varekostnad		60 362	105 882
End. beh. varer u.tilv. og ferdigvarer		-37 079	0
Lønnskostnad	1	552 356	547 845
Avskrivning av driftsmidler og immaterielle eiendeler	2	90 000	86 991
Annen driftskostnad		207 756	142 727
<b>Sum driftskostnader</b>		<b>873 395</b>	<b>883 446</b>
<b>Driftsresultat</b>		<b>107 974</b>	<b>28 164</b>
<b>FINANSINNEKTER OG FINANSKOSTNADER</b>			
Annen renteinntekt		3 078	0
Annen rentekostnad		220	13
<b>Resultat av finansposter</b>		<b>2 858</b>	<b>-13</b>
Resultat før skattekostnad		110 832	28 151
Skattekostnad på resultat	3	31 780	9 543
<b>Årsresultat</b>		<b>79 052</b>	<b>18 608</b>
<b>OVERFØRINGER</b>			
Avsatt til annen egenkapital		79 052	18 608
<b>Sum overføringer</b>		<b>79 052</b>	<b>18 608</b>



### BALANSE

#### BREKES MURSERVICE AS

EIENDELER	Note	2023	2022
<b>ANLEGGSMIDLER</b>			
<b>VARIGE DRIFTSMIDLER</b>			
Driftsløsøre, inventar o.a. utstyr	2	120 100	210 100
<b>Sum varige driftsmidler</b>	<b>2</b>	<b>120 100</b>	<b>210 100</b>
<b>Sum anleggsmidler</b>		<b>120 100</b>	<b>210 100</b>
<b>OMLØPSMIDLER</b>			
Lager av varer og annen beholdning		37 079	0
<b>FORDRINGER</b>			
Kundefordringer		181 490	124 881
Andre kortsiktige fordringer		0	13 978
<b>Sum fordringer</b>		<b>181 490</b>	<b>138 858</b>
<b>INVESTERINGER</b>			
Bankinnskudd, kontanter o.l.		629 882	494 299
<b>Sum omløpsmidler</b>		<b>848 451</b>	<b>633 157</b>
<b>Sum eiendeler</b>		<b>968 551</b>	<b>843 257</b>



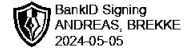
## BALANSE

### BREKES MURSERVICE AS

EGENKAPITAL OG GJELD	Note	2023	2022
<b>EGENKAPITAL</b>			
<b>INNSKUTT EGENKAPITAL</b>			
Aksjekapital		200 000	200 000
<b>Sum innskutt egenkapital</b>		<b>200 000</b>	<b>200 000</b>
<b>OPPTJENT EGENKAPITAL</b>			
Annen egenkapital		544 718	465 666
<b>Sum opptjent egenkapital</b>		<b>544 718</b>	<b>465 666</b>
<b>Sum egenkapital</b>		<b>744 718</b>	<b>665 666</b>
<b>GJELD</b>			
<b>KORTSIKTIG GJELD</b>			
Leverandørgjeld		5 706	3 398
Betalbar skatt	3	31 780	11 204
Skyldig offentlige avgifter		106 222	110 633
Annen kortsiktig gjeld		80 125	52 356
<b>Sum kortsiktig gjeld</b>		<b>223 833</b>	<b>177 591</b>
<b>Sum gjeld</b>		<b>223 833</b>	<b>177 591</b>
<b>Sum egenkapital og gjeld</b>		<b>968 551</b>	<b>843 257</b>

Gjerstad, 02.05.2024  
Styret i Brekkes Murservice AS

ANDREAS, BREKKE  
styreleder/daglig leder



## Regnskapsprinsipper

Årsregnskapet er satt opp i samsvar med regnskapsloven og NRS 8 - God regnskapsskikk for små foretak.

## DRIFTSINNETEKTER

Inntektsføring ved salg av varer skjer på leveringstidspunktet. Tjenester inntektsføres etter hvert som de leveres.

## SKATT

Skattekostnaden i resultatregnskapet omfatter både periodens betalbare skatt og endring i utsatt skatt. Utsatt skatt er beregnet med 22 % på grunnlag av de midlertidige forskjeller som eksisterer mellom regnskapsmessige og skattemessige verdier, samt ligningsmessig underskudd til fremføring ved utgangen av regnskapsåret. Skatteøkende og skattereduserende midlertidige forskjeller som reverserer eller kan reverseres i samme periode er utlignet og nettoført.

## KLASSIFISERING OG VURDERING AV ANLEGGSMIDLER

Anleggsmidler vurderes til anskaffelseskost. Varige anleggsmidler avskrives etter en fornuftig avskrivningsplan. Anleggsmidlene nedskrives til virkelig verdi ved verdifall som ikke forventes å være forbigående. Langsiktig gjeld med unntak av andre avsetninger balanseføres til nominelt beløp på etableringstidspunktet.

## KLASSIFISERING OG VURDERING AV OMLØPSMIDLER

Omløpsmidler og kortsiktig gjeld omfatter normalt poster som forfaller til betaling innen ett år etter balansedagen, samt poster som knytter seg til varekretsløpet. Omløpsmidler vurderes til laveste verdi av anskaffelseskost og virkelig verdi.

## VARER

Varer er vurdert til det laveste av anskaffelseskost og netto salgsverdi.

## FORDRINGER

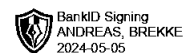
Kundefordringer og andre fordringer oppføres til pålydende etter fradrag for avsetning til forventet tap. Avsetning til tap gjøres på grunnlag av en individuell vurdering av de enkelte fordringene.

## Note 1 Lønnskostnader og antall årsverk

### LØNNSKOSTNADER

	2023	2022
Lønninger	480 000	475 920
Arbeidsgiveravgift	52 502	51 974
Pensjonskostnader	15 307	14 400
Andre ytelser	4 547	5 551
<b>Sum</b>	<b>552 356</b>	<b>547 845</b>

Selskapet har i 2023 sysselsatt 1 årsverk.



## Note 2 Anleggsmidler

	Driftsløstøre, inventar ol.	Sum
Anskaffelseskost pr. 01.01.23	450 577	450 577
= <b>Anskaffelseskost 31.12.23</b>	<b>450 577</b>	<b>450 577</b>
Akkumulerte avskrivninger 31.12.23	330 477	330 477
= <b>Bokført verdi 31.12.23</b>	<b>120 100</b>	<b>120 100</b>
Årets ordinære avskrivninger	90 000	90 000
Økonomisk levetid	5 år	

## Note 3 Skatt

Årets skattekostnad	2023	2022
Resultatført skatt på ordinært resultat:		
Betalbar skatt	31 780	9 543
Endring i utsatt skattefordel	0	0
<b>Skattekostnad ordinært resultat</b>	<b>31 780</b>	<b>9 543</b>
Skattepliktig inntekt:		
Resultat før skatt	110 832	28 152
Permanente forskjeller	44	0
Endring i midlertidige forskjeller	33 577	15 228
<b>Skattepliktig inntekt</b>	<b>144 453</b>	<b>43 380</b>
Betalbar skatt i balansen:		
Betalbar skatt på årets resultat	31 780	9 543
Skyldig ilignet skatt fra tidligere år	0	1 661
<b>Sum betalbar skatt i balansen</b>	<b>31 780</b>	<b>11 204</b>

Skatteeffekten av midlertidige forskjeller som har gitt opphav til utsatt skatt og utsatte skattefordeler, spesifisert på typer av midlertidige forskjeller

	2023	2022	Endring
Varige driftsmidler	-89 945	-56 368	33 577
<b>Sum</b>	<b>-89 945</b>	<b>-56 368</b>	<b>33 577</b>
Inngår ikke i beregningen av utsatt skatt	89 945	56 368	-33 577
<b>Utsatt skattefordel (22 %)</b>	<b>0</b>	<b>0</b>	<b>0</b>

I henhold til God regnskapsskikk for små foretak balanseføres ikke utsatt skattefordel.