



ÅRSREGNSKAPET FOR REGNSKAPSÅRET 2023 - GENERELL INFORMASJON

Enheten

Organisasjonsnummer: 918 882 014
Organisasjonsform: Aksjeselskap
Foretaksnavn: JACOBSEN DENTAL AS
Forretningsadresse: Alfaset 1. industrivei 4
0668 OSLO

Regnskapsår

Årsregnskapets periode: 01.01.2023 - 31.12.2023

Konsern

Morselskap i konsern: Nei

Regnskapsregler

Regler for små foretak benyttet: Nei
Benyttet ved utarbeidelsen av årsregnskapet til selskapet: Regnskapslovens alminnelige regler

Årsregnskapet fastsatt av kompetent organ

Bekreftet av representant for selskapet: Thomas Løbben
Dato for fastsettelse av årsregnskapet: 15.03.2024

Grunnlag for avgivelse

År 2023: Årsregnskapet er elektronisk innlevert
År 2022: Tall er hentet fra elektronisk innlevert årsregnskap fra 2023

Det er ikke krav til at årsregnskapet m.v. som sendes til Regnskapsregisteret er undertegnet. Kontrollen på at dette er utført ligger hos revisor/enhetens øverste organ. Sikkerheten ivaretas ved at innsender har rolle/rettighet for innsending av årsregnskapet via Altinn, og ved at det bekreftes at årsregnskapet er fastsatt av kompetent organ.

Brønnøysundregistrene, 02.06.2025



Resultatregnskap

Beløp i: NOK	Note	2023	2022
RESULTATREGNSKAP			
Inntekter			
Salgsinntekter	1, 2	276 345 690	257 520 698
Sum inntekter		276 345 690	257 520 698
Kostnader			
Varekostnad	2, 3	176 055 919	157 336 496
Lønnskostnad	4, 5	46 164 048	42 725 178
Avskrivning på driftsmidler	6	291 924	171 356
Annen driftskostnad	5, 6	29 019 849	24 552 777
Sum kostnader		251 531 741	224 785 807
Driftsresultat		24 813 950	32 734 891
Finansinntekter og finanskostnader			
Annen renteinntekt		957 115	394 582
Annen finansinntekt	7	323 146	310 783
Sum finansinntekter		1 280 261	705 365
Annen rentekostnad		10 915	7 307
Annen finanskostnad	7	233 823	416 557
Sum finanskostnader		244 738	423 864
Netto finans		1 035 523	281 501
Ordinært resultat før skattekostnad		25 849 472	33 016 392
Skattekostnad på resultat	8	5 738 557	7 303 053
Ordinært resultat etter skattekostnad		20 110 915	25 713 339
Årsresultat		20 110 915	25 713 339
Årsresultat etter minoritetsinteresser		20 110 915	25 713 339
Totalresultat		20 110 915	25 713 339
Overføringer og disponeringer			



Resultatregnskap

Beløp i: NOK	Note	2023	2022
Ordinært utbytte	9	20 100 000	25 700 000
Avsatt til annen egenkapital		10 915	13 339
Overført fra annen egenkapital	6		
Sum overføringer og disponeringer		20 110 915	25 713 339



Balanse

Beløp i: NOK	Note	2023	2022
BALANSE - EIENDELER			
Anleggsmidler			
Immaterielle eiendeler			
Konsesjoner, patenter o.l.	1		
Utsatt skattefordel	8	1 039 797	770 329
Sum immaterielle eiendeler		1 039 797	770 329
Varige driftsmidler			
Tomter, bygninger o.a. fast eiendom	1		
Driftsløsøre, inventar o.a. utstyr	6	803 692	477 421
Aktiverte kostnader	6		19 195
Sum varige driftsmidler		803 692	496 616
Andre langsiktige fordringer	3		
Sum anleggsmidler		1 843 489	1 266 944
Omløpsmidler			
Varer			
Sum varer	10	12 780 907	13 744 630
Fordringer			
Kundefordringer	11, 12	19 772 153	27 276 750
Andre kortsiktige fordringer		2 501 900	2 007 718
Konsernfordringer	12	27 403 152	28 756 598
Sum fordringer		49 677 204	58 041 066
Bankinnskudd, kontanter og lignende			
Bankinnskudd, kontanter o.l.	13	2 209 303	2 110 629
Sum bankinnskudd, kontanter og lignende		2 209 303	2 110 629
Sum omløpsmidler		64 667 414	73 896 324
SUM EIENDELER		66 510 903	75 163 269

BALANSE - EGENKAPITAL OG GJELD



Balanse

Beløp i: NOK	Note	2023	2022
Egenkapital			
Innskutt egenkapital			
Aksjekapital	9, 14	830 000	830 000
Sum innskutt egenkapital		830 000	830 000
Opptjent egenkapital			
Annen egenkapital	9	13 929 033	13 918 118
Sum opptjent egenkapital		13 929 033	13 918 118
Sum egenkapital		14 759 033	14 748 118
Gjeld			
Langsiktig gjeld			
Pensjonsforpliktelser	8		
Annen langsiktig gjeld			
Sum langsiktig gjeld		0	0
Kortsiktig gjeld			
Leverandørgjeld	12	2 597 910	3 306 655
Betalbar skatt	8	6 008 026	7 297 518
Skyldig offentlige avgifter		15 415 282	15 999 476
Utbytte	9	20 100 000	25 700 000
Annen kortsiktig gjeld		7 630 652	8 111 501
Sum kortsiktig gjeld		51 751 870	60 415 151
Sum gjeld		51 751 870	60 415 151
SUM EGENKAPITAL OG GJELD		66 510 903	75 163 269



Jacobsen Dental AS			
Resultatregnskap			
Driftsinntekter og driftskostnader	Note	2023	2022
Salgsinntekter	1, 2	276 345 690	257 520 698
Sum driftsinntekter		<u>276 345 690</u>	<u>257 520 698</u>
Varekostnad	2, 3	176 055 919	157 336 496
Lønnskostnad	4, 5	46 164 048	42 725 178
Avskrivning på driftsmidler	6	291 924	171 356
Annen driftskostnad	5, 6	29 019 849	24 552 777
Sum driftskostnader		<u>251 531 741</u>	<u>224 785 807</u>
Driftsresultat		<u>24 813 950</u>	<u>32 734 891</u>
Finansinntekter og finanskostnader			
Annen renteinntekt		957 115	394 582
Annen finansinntekt	7	323 146	310 783
Annen rentekostnad		10 915	7 307
Annen finanskostnad	7	233 823	416 557
Resultat av finansposter		<u>1 035 523</u>	<u>281 501</u>
Resultat før skattekostnad		25 849 472	33 016 392
Skattekostnad på resultat	8	5 738 557	7 303 053
Ordinært resultat		<u>20 110 915</u>	<u>25 713 339</u>
Årsresultat		<u>20 110 915</u>	<u>25 713 339</u>
Overføringer			
Avsatt til utbytte	9	20 100 000	25 700 000
Avsatt til annen egenkapital		10 915	13 339
Sum overføringer		<u>20 110 915</u>	<u>25 713 339</u>




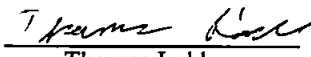


Jacobsen Dental AS			
Balanse			
Eiendeler	Note	2023	2022
Anleggsmidler			
Immaterielle eiendeler			
Utsatt skattefordel	8	1 039 797	770 329
Sum immaterielle eiendeler		<u>1 039 797</u>	<u>770 329</u>
Varige driftsmidler			
Driftsløsøre, inventar o.a. utstyr	6	803 692	477 421
Aktiverte kostnader	6	0	19 195
Sum varige driftsmidler		<u>803 692</u>	<u>496 616</u>
Finansielle anleggsmidler			
Sum anleggsmidler		<u>1 843 489</u>	<u>1 266 944</u>
Omløpsmidler			
Lager av varer og annen beholdning	10	12 780 907	13 744 630
Fordringer			
Kundefordringer	11, 12	19 772 153	27 276 750
Andre kortsiktige fordringer		2 501 900	2 007 718
Kortsiktig fordring på konsernselskap	12	27 403 152	28 756 598
Sum fordringer		<u>49 677 204</u>	<u>58 041 066</u>
Bankinnskudd, kontanter o.l.	13	2 209 303	2 110 629
Sum omløpsmidler		<u>64 667 414</u>	<u>73 896 324</u>
Sum eiendeler		<u>66 510 903</u>	<u>75 163 269</u>



Jacobsen Dental AS			
Balanse			
Egenkapital og gjeld	Note	2023	2022
Innskutt egenkapital			
Aksjekapital	9, 14	830 000	830 000
Sum innskutt egenkapital		<u>830 000</u>	<u>830 000</u>
Opptjent egenkapital			
Annen egenkapital	9	13 929 033	13 918 118
Sum opptjent egenkapital		<u>13 929 033</u>	<u>13 918 118</u>
Sum egenkapital		<u>14 759 033</u>	<u>14 748 118</u>
Gjeld			
Avsetning for forpliktelser			
Kortsiktig gjeld			
Leverandørgjeld	12	2 597 910	3 306 655
Betalbar skatt	8	6 008 026	7 297 518
Skyldig offentlige avgifter		15 415 282	15 999 476
Utbytte	9	20 100 000	25 700 000
Annen kortsiktig gjeld		7 630 652	8 111 501
Sum kortsiktig gjeld		<u>51 751 870</u>	<u>60 415 151</u>
Sum gjeld		<u>51 751 870</u>	<u>60 415 151</u>
Sum egenkapital og gjeld		<u>66 510 903</u>	<u>75 163 269</u>

Oslo, 15.03.2024

 Karl Jonas Redin Styrets leder	 Bjørn Myhre Styremedlem
 Frida Maria Agge Styremedlem	 Thomas Løbben Daglig leder/styremedlem



Jacobsen Dental AS

Kontantstrømoppstilling

	2023	2022
Kontantstrømmer fra operasjonelle aktiviteter		
Resultat før skattekostnad	25 849 472	33 016 392
Periodens betalte skatt	-7 297 518	-8 247 998
Tap/ gevinst ved salg av eiendeler		-
Avskrivninger	291 924	171 356
Endring i varelager	963 723	2 065 565
Endring i kundefordringer	7 504 597	-7 225 724
Endring i vareleverandørgjeld	-708 745	1 409 460
Endring i andre tidsavgrensingsposter	-1 559 225	4 907 910
Netto kontantstrøm fra operasjonelle aktiviteter	25 044 228	26 096 961
Kontantstrøm fra investeringsaktiviteter		
Innbetalinger ved salg av varige driftsmidler		-
Utbetalinger ved kjøp av varige driftsmidler	-599 000	-512 217
Utbetalinger/innbetalinger på lånefordring konsern (korts./langs.)	1 353 446	4 107 827
Netto kontantstrøm fra investeringsaktiviteter	754 446	3 595 610
Kontantstrømmer fra finansieringsaktiviteter		
Utbetalinger av utbytte	25 700 000	29 700 000
Netto kontantstrømmer fra finansieringsaktiviteter	25 700 000	29 700 000
Netto kontantstrøm for perioden	98 674	-7 429
Konter og kontantekvivalenter ved periodens begynnelse	2 110 629	2 118 058
Konter og kontantekvivalenter ved periodens slutt	2 209 303	2 110 629
Denne består av:		
Bankinnskudd m.v.	2 209 303	2 110 629



Regnskapsprinsipper

Årsregnskapet er satt opp i samsvar med regnskapsloven og god regnskapsskikk.

Bruk av estimater

Utarbeidelse av regnskap i samsvar med regnskapsloven krever bruk av estimater. Videre krever anvendelse av selskapets regnskapsprinsipper at ledelsen må utøve skjønn. Områder som i stor grad inneholder slike skjønsmessige vurderinger, høy grad av kompleksitet, eller områder hvor forutsetninger og estimater er vesentlige for årsregnskapet, er beskrevet i notene.

Salgsinntekter

Inntekter ved salg av varer og tjenester vurderes til virkelig verdi av vederlaget, netto etter fradrag for merverdiavgift, returer, rabatter og andre avslag. Salg av varer resultatføres når selskapet har levert sine produkter til kunden og det ikke er uoppfylte forpliktelser som kan påvirke kundens aksept av leveringen. Levering er ikke foretatt før produktene er sendt til avtalt sted og risiko for tap og ukurans er overført til kunden. Tjenester inntektsføres i takt med utførelsen.

Klassifisering av balanseposter

Eiendeler bestemt til varig eie eller bruk klassifiseres som anleggsmidler. Eiendeler som er tilknyttet varekretsløpet klassifiseres som omløpsmidler. Fordringer for øvrig klassifiseres som omløpsmidler hvis de skal tilbakebetales innen ett år. For gjeld legges analoge kriterier til grunn.

Anskaffelseskost

Anskaffelseskost for eiendeler omfatter kjøpesummen, med fradrag for bonuser, rabatter og lignende, og med tillegg for kjøpsutgifter (frakt, toll, offentlige avgifter som ikke refunderes og andre direkte kjøpsutgifter). Ved kjøp i utenlandsk valuta balanseføres eiendelen til kursen på transaksjonstidspunktet.

Varige driftsmidler

Varige driftsmidler balanseføres og avskrives lineært til restverdi over driftsmidlenes forventede utnyttbare levetid. Ved endring i avskrivningsplan fordeles virkningen over gjenværende avskrivningstid ("knekkpunktmetoden"). Vedlikehold av driftsmidler kostnadsføres løpende som driftskostnader. Påkostninger og forbedringer tillegges driftsmidlets kostpris og avskrives i takt med driftsmidlet. Skillet mellom vedlikehold og påkostning/forbedring regnes i forhold til driftsmidlets stand ved kjøpet. Leide (leasede) driftsmidler balanseføres som driftsmidler hvis leiekontrakten anses som finansiell.

Varelager

Varer vurderes til det laveste av anskaffelseskost (etter FIFO-prinsippet) og virkelig verdi.

Fordringer

Kundefordringer føres i balansen etter fradrag for avsetning til forventede tap. Avsetning til tap er gjort på grunnlag av individuell vurdering av fordringene og en tilleggsavsetning som skal dekke øvrige påregnelige tap. Vesentlige økonomiske problemer hos kunden, sannsynligheten for at kunden vil gå konkurs eller gjennomgå økonomisk restrukturering og utsettelse og mangler ved betalinger anses som indikatorer på at kundefordringer må nedskrives.

Andre fordringer, både omløpsfordringer og anleggfordringer, føres opp til det laveste av pålydende og virkelig verdi. Virkelig verdi er nåverdien av forventede framtidige innbetalinger. Det foretas likevel ikke neddiskontering når effekten av neddiskontering er uvesentlig for regnskapet. Avsetning til tap vurderes på samme måte som for kundefordringer.



Utenlandsk valuta

Fordringer og gjeld i utenlandsk valuta vurderes etter kursen ved regnskapsårets slutt. Kursgevinster og kurstap knyttet til varesalg og varekjøp i utenlandsk valuta føres som salgsinntekter og varekostnad.

Gjeld

Gjeld, med unntak for enkelte avsetninger for forpliktelser, balanseføres til nominelt gjeldsbeløp.

Pensjoner

Selskapet har innskuddsplaner. Innskuddsplaner er finansiert gjennom innbetalinger til forsikringsselskap.

Innskuddsplaner

Ved innskuddsplaner betaler selskapet innskudd til et forsikringsselskap. Selskapet har ingen ytterligere betalingsforpliktelse etter at innskuddene er betalt. Innskuddene regnskapsføres som lønnskostnad. Eventuelle forskuddsbetalte innskudd balanseføres som eiendel (pensjonsmidler) i den grad innskuddet kan refunderes eller redusere framtidige innbetalinger.

Skatt

Skattekostnaden i resultatregnskapet omfatter både periodens betalbare skatt og endring i utsatt skatt. Utsatt skatt beregnes med aktuell skattesats på grunnlag av de midlertidige forskjeller som eksisterer mellom regnskapsmessige og skattemessige verdier, samt eventuelt ligningsmessig underskudd til fremføring ved utgangen av regnskapsåret. Skatteøkende og skattereduserende midlertidige forskjeller som reverserer eller kan reversere i samme periode er utlignet. Oppføring av utsatt skattefordel på netto skattereduserende forskjeller som ikke er utlignet og underskudd til fremføring, begrunnes med antatt fremtidig inntjening. Utsatt skatt og skattefordel som kan balanseføres oppføres netto i balansen.

Skattereduksjon ved avgitt konsernbidrag, og skatt på mottatt konsernbidrag som føres til reduksjon av kostpris eller direkte mot egenkapitalen, føres direkte mot skatt i balansen (mot betalbar skatt hvis konsernbidraget har virkning på betalbar skatt og mot utsatt skatt hvis konsernbidraget har virkning på utsatt skatt). Utsatt skatt regnskapsføres til nominelt beløp.

Kontantstrømoppstilling

Kontantstrømoppstillingen utarbeides etter den indirekte metoden. Kontanter og kontantekvivalenter omfatter kontanter, bankinnskudd and andre kortsiktige, likvide plasseringer som umiddelbart og med uvesentlig kursrisiko kan konverteres til kjente kontantbeløp og med gjenværende løpetid mindre enn tre måneder fra anskaffelsesdato.



Jacobsen Dental AS

Noter til regnskapet for 2023

Note 1 Driftsinntekter

Fordeling på virksomhetsområder	2023	2022
Tannlegeutstyr/-innredning, -forbruksmateriell etc.	276 345 690	257 520 698
Sum	276 345 690	257 520 698

Geografisk fordeling	2023	2022
Norge	273 364 000	254 354 000
Andre land	2 981 690	3 166 698
Sum	276 345 690	257 520 698

Note 2 Transaksjoner med nærstående parter

Ytelser til ledende ansatte er omtalt i note 5, og mellomværende med konsernselskaper er omtalt i note 12

Selskapets transaksjoner med nærstående parter:	2023	2022
a) Salg av varer og tjenester		
Salg av varer:		
- Tilknyttede selskaper	1 075 000	1 332 000
Salg av tjenester:		
- Morselskap	0	0
Sum salg av varer og tjenester	1 075 000	1 332 000

Varer til nærstående parter er solgt til samme priser og vilkår som benyttes ovenfor ekstern tredjepart. Tjenester til nærstående parter er solgt til kostpris pluss beregnet fortjeneste på 15% til 30%.

b) Kjøp av varer og tjenester		
Kjøp av varer:		
- Tilknyttede selskaper	109 216 573	97 400 697
Kjøp av tjenester:		
- Foretak kontrollert av ledende ansatt	0	0
- Morselskap (administrative tjenester)	7 725 000	6 266 694
Sum kjøp av varer og tjenester	116 941 573	103 667 391

Note 3 Finansiell markedsrisiko

Selskapet er eksponert for valutakursendringer da varer kjøpes inn hovedsakelig i SEK og EUR. Det er ikke foretatt noe for å redusere selskapets valutarisiko. Valutagevinst og -tap føres som en del av varekost. Årets valutatap er kr 861.397,-

Administrative tjenester kjøpes fra morselskapet til kostpris pluss beregnet fortjeneste på 15% til 30%.

Note 4 Pensjoner

Selskapet har en innskuddsbasert pensjonsordning i tillegg til ytelsesbasert ordning for gammel AFP-ordning. Selskapets pensjonsordninger tilfredsstiller kravene i lov om obligatorisk tjenestepensjon. Det er ikke vesentlig gjenværende ytelser i selskapets AFP forpliktelse fra gammel ordning. Alle ansatte er dekket.



Jacobsen Dental AS

Noter til regnskapet for 2023

Note 5 Lønnskostnader, antall ansatte, godtgjørelser, lån til ansatte mm.

Lønnskostnader	2023	2022
Lønninger	35 890 539	34 063 332
Arbeidsgiveravgift	6 649 803	5 461 389
Pensjonskostnader	2 482 776	2 029 646
Andre ytelser	1 140 930	1 170 811
Sum	46 164 048	42 725 178

Selskapet har sysselsatt 42 årsverk i regnskapsåret.

Ytelser til ledende personer

Daglig leder

Lønn/styrehonorar	1 398 025
Pensjonsutgifter	109 272
Annen godtgjørelse	223 318

Det er ikke gitt lån/sikkerhetsstillelse til daglig leder, styrets leder eller andre nærstående parter.

Daglig leder har bonusavtale.

Kostnadsført godtgjørelse til revisor

2023

2022

Lovpålagt revisjon	139 000	128 100
Attestasjonstjenester	0	0
Skatterådgivning (inkl. teknisk bistand med ligningspapirer)	42 000	39 900
Sum godtgjørelse til revisor	181 000	168 000

Note 6 Varige og immaterielle driftsmidler

Varige driftsmidler	Biler	Verktøy	Aktiverte kostnader	Maskiner, inventar	Sum
Anskaffelseskost 01.01	222 161	422 490	151 990	114 795	911 436
Tilgang	599 000	0	0	0	599 000
Avgang	0	0	0	0	0
Anskaffelseskost 31.12.	821 161	422 490	151 990	114 795	1 510 436
Akkumulerte avskrivninger 31.12.	241 770	211 060	151 990	101 923	706 743
Bokført verdi 31.12	579 391	211 430	0	12 872	803 693
Årets avskrivninger	173 887	92 127	19 195	6 715	291 924

Forventet økonomisk levetid	3 år	3 år	5 år	3-5 år
Avskrivningsplan	Lineær	Lineær	Lineær	Lineær

Årlig leie av ikke balanseførte driftsmidler

Driftsmiddel	Avtale lengde	Årlig leie
Lokaler	5 år	3 877 660
Biler	3 år	3 604 270
Andre driftsmidler	3 år	132 837



Jacobsen Dental AS

Noter til regnskapet for 2023

Note 7 Spesifikasjon av finansinntekter og finanskostnader

Finansinntekter	2023	2022
Annen finansinntekt	-323 146	-310 783
Sum finansinntekter	-323 146	-310 783
Finanskostnader	2023	2022
Annen finanskostnad	233 694	416 557
Sum finanskostnader	233 694	416 557

Note 8 Skatt**Beregning av utsatt skatt/utsatt skattefordel og endring i utsatt skatt/utsatt skattefordel****Midlertidige forskjeller som inngår i grunnlaget for utsatt skatt/skattefordel**

Gevinst- og tapskonto	-26 173	-32 716
Driftsmidler	-187 883	-154 081
Varebeholdning	-4 417 738	-3 185 698
Utestående fordringer	-94 557	-129 000
Netto midlertidige forskjeller	-4 726 351	-3 501 495
Grunnlag for utsatt skatt/skattefordel i balansen	-4 726 351	-3 501 495
Utsatt skatt/ skattefordel i regnskapet	-1 039 797	-770 329

Grunnlag for skattekostnad, endring i utsatt skatt og betalbar skatt

Resultat før skattekostnad	25 849 472	33 016 392
Permanente forskjeller	234 879	179 303
Grunnlag for årets skattekostnad	26 084 351	33 195 695
Endring i forskjeller som inngår i grunnlag for utsatt skatt/skattefordel	1 224 856	-25 160
Grunnlag for betalbar skatt i resultatregnskapet	27 309 207	33 170 535
Skattepliktig inntekt (grunnlag for betalbar skatt i balansen)	27 309 207	33 170 535

Fordeling av skattekostnaden

Betalbar skatt (22% av grunnlag for betalbar skatt i resultatregnskapet)	6 008 025	7 297 518
For mye, for lite avsatt i fjor	0	0
Sum betalbar skatt	6 008 025	7 297 518
Endring i utsatt skatt/skattefordel	-269 468	5 535
Endring i utsatt skatt/skattefordel som følge av endret skattesats	0	0
Skattekostnad (22% av grunnlag for årets skattekostnad)	5 738 557	7 303 053

Avstemming av årets skattekostnad

Regnskapsmessig resultat før skattekostnad	25 849 472	33 016 392
Beregnet skatt 22%/23%	5 686 884	7 263 606
Skattekostnad i resultatregnskapet	5 738 557	7 303 053
Differanse	-51 673	39 446

Differansen består av følgende:

22% av permanente forskjeller	51 673	39 447
Endring i utsatt skatt/skattefordel som følge av endret skattesats	0	0
Andre forskjeller	0	0
Sum forklart differanse	51 673	39 447

Betalbar skatt i balansen

Betalbar skatt i skattekostnaden	6 008 025	7 297 518
----------------------------------	-----------	-----------



Jacobsen Dental AS

Noter til regnskapet for 2023

Note 9 Egenkapital

Årets endring i egenkapital	Aksjekapital	Annen egenkapital	Sum
Egenkapital 01.01.	830 000	13 918 118	14 748 118
Årets resultat	0	20 110 915	20 110 915
Avsatt utbytte	0	20 100 000	20 100 000
Egenkapital 31.12.	830 000	13 929 033	14 759 033

Note 10 Varer

	2023	2022
Innkjøpte ferdigvarer	12 780 907	13 744 630
Sum	12 780 907	13 744 630

Varebeholdning vurdert til anskaffelseskost	17 198 649	16 930 328
Sjablommessig avsetning for ukurans	-4 417 742	-3 185 698
Sum	12 780 907	13 744 630

Note 11 Fordringer og gjeld

Kundefordringer	2023	2022
Kundefordringer til pålydende	19 874 153	27 405 750
Avsetning til tap på kundefordringer	-102 000	-129 000
Kundefordringer i balansen	19 772 153	27 276 750

Fordringer med forfall senere enn ett år	2023	2022
Andre langsiktige fordringer	0	0
Sum	0	0

Selskapet har ingen gjeld med forfall senere enn 5 år.

Note 12 Mellomværende med selskap i samme konsern m.v.

	Kundefordringer		Kortsiktig fordring på konsernselskap	
	2023	2022	2023	2022
Foretak i samme konsern	96 000	75 000	27 403 152	28 756 598
Sum	96 000	75 000	27 403 152	28 756 598

Mellomværende knyttet til kortsiktig fordring på konsernselskap gjelder beholdning i konsernkontoordning.

	Annen kortsiktig gjeld		Leverandørgjeld	
	2023	2022	2023	2022
Foretak i samme konsern	0	0	564 665	744 818
Sum	0	0	564 665	744 818



Jacobsen Dental AS

Noter til regnskapet for 2023

Note 13 Bundne bankinnskudd, trekkrettigheter

Bundne bankinnskudd	2023	2022
Skattetrekksmidler	2 083 765	2 002 637

Note 14 Aksjekapital og aksjonærinformasjon

Aksjekapitalen på kr. 830 000 består av 830 aksjer á kr. 1 000.

LIC Scadenta AS eier 100 % av aksjene.

Konsernregnskap kan utleveres hos LIFCO Dental International AB, som holder til i Verkmästaregatan 1, 745 39 Enköping, Sverige.



ÅRSBERETNING 2023

JACOBSEN DENTAL A.S.

Virksomheten drives fra selskapets hovedkontor i Alfaset 1. Industrivei 4 i Oslo, og i selskapets lokaler i Jonstadveien 6 i Bergen.

VIRKSOMHETENS ART

Selskapet forestår salg av tannlegeutstyr/innredning og forbruksmateriell til tannhelsesektoren. I tillegg utfører selskapet serviceoppdrag på teknisk utstyr.

Virksomheten har i 2023 i hovedsak vært avgrenset til Norge.

FORTSATT DRIFT

Årsoppgjøret er avlagt under forutsetning om fortsatt drift. Til grunn for antagelsen ligger selskapets langsiktige strategiske prognoser for årene fremover. Selskapet har nå en sunn økonomisk og finansiell stilling.

Med den utvikling vi nå er inne i, ligger etter styrets oppfatning forholdene godt til rette for videre drift og utvikling.

Sykefraværet i bedriften i 2023 var på 7,5 % av total arbeidstid. Bedriften vil fortsette å arbeide videre med å redusere antall sykedager, og vil søke å sette i gang tiltak i form av treningstilbud, tilbud om fysioterapi og plan for rulling av arbeidsoppgaver mellom ansatte.

Det har ikke forekommet eller blitt rapportert alvorlige arbeidsuhell eller ulykker i løpet av året, som har resultert i store materielle skader eller personskader.

Arbeidsmiljøet i selskapet er godt, og det er i 2023 gjort ytterligere tilrettelegging av rutiner for å trygge helse, miljø og sikkerhet for medarbeiderne. Miljøsertifiseringen av bedriften har i så måte bidratt positivt. Samarbeidet med de ansattes organisasjoner har vært konstruktivt og bidratt positivt til driften.

LIKESTILLING

Pr. 31. desember 2023 hadde selskapet en overvekt av mannlige ansatte. Styret vurderer imidlertid situasjonen slik at forholdet til likestilling er god. Selskapet har som mål å være en arbeidsplass der det råder full likestilling mellom kvinner og menn. Selskapet har i sin policy innarbeidet forholdet rundt likestilling som tar sikte på at det ikke forekommer forskjellsbehandling grunnet kjønn i saker som for eksempel lønn, avansement og rekruttering. Selskapet har tradisjonelt rekruttert fra miljøer hvor kvinner og menn er jevnt representert. Av selskapets 42 ansatte var 16 stk. (38 %) kvinner.

MILJØRAPPORTERING

Virksomheten forurensar ikke det ytre miljø, og har derfor ikke iverksatt spesielle tiltak på området. Selskapet ivaretar sine plikter etter EE-forskriften, og er medlem av og deltar i det nasjonale retursamarbeidet EL-Retur. Bedriften er miljøsertifisert som MILJØFYRTÅRN.

FORSKNINGS- OG UTVIKLINGSAKTIVITETER

Selskapet bedriver ikke forskning og utvikling.

AKTSOMHETSVALDERINER

Redegjørelse for Jacobsen Dental AS sin aktsomhet vurdering vil årlig publiseres på firmaets nettside www.jacobsen-dental.no.

FREMTIDIG UTVIKLING

Markedet preges av relativ hard konkurranse. Det utvikles stadig nye allianser og partnerskap i bransjen som er med på å forsterke konkurransen. Dette gjelder både produksjons- og salgssiden. Selskapet har solide markedsandeler, og selskapets prognoser og aktiviteter tar sikte på å opprettholde eller forbedre stillingen. Styret anser således selskapets fremtidsutsikter som gode.

RESULTAT, INVESTERINGER, FINANSIERING OG LIKVIDITET.



Selskapet hadde i 2023 driftsinntekter på kr 276.345.690.
En økning på kr 18.824.992 i forhold til regnskapsåret 2022
Resultat før skattekostnad i 2023 ble kr 25.849.472 som er en nedgang på kr 7.166.920 i forhold til 2022.
Ordinært resultat etter skattekostnad var kr 20.110.915.

Varige driftsmidler er økt med kr 307.076 i regnskapsåret 2023.

Selskapets likviditetsbeholdning pr. 31.12.2023 var kr 2.209.303.

Kortsiktig gjeld utgjorde kr 51.751.869.

Egenkapitalandelen pr 31.12.2023 var 22 % sammenlignet med 20 % året før. Styret har gjort en vurdering av selskapets likviditetssituasjon og krav for forsvarlig egenkapital og anser dette som tilstrekkelig ivarettatt i forslag til disponering som er fremlagt. Prognosen for drift og likviditet for 2024 underbygger styrets vurdering.

Selskapets finansielle stilling ansees som god, og selskapet kan pr 31.12.2023 nedbetale sin kortsiktige gjeld ved hjelp av sine likvide midler.

Netto kontantstrøm fra operasjonelle aktiviteter var kr 25.044.228, mens driftsresultatet var kr 24.813.950.
Forskjellen skyldes i hovedsak utvikling i verdi av kundefordringer.

Finansiell risiko

Markedsrisiko

Selskapet er eksponert for endringer i valutakurser, spesielt Euro, da en vesentlig del av selskapets varekjøp er i utenlandsk valuta. Selskapet har ikke inngått terminkontrakter eller andre avtaler for å redusere selskapets valutarisiko og derigjennom den driftstilknnyttede markedsrisiko.

Kreditrisiko

Risiko for at motparter ikke har økonomisk evne til å oppfylle sine forpliktelser anses lav, da det historisk sett har vært lite tap på fordringer

Likviditetsrisiko

Selskapet vurderer likviditeten i selskapet som akseptabel, og det er ikke besluttet å innføre tiltak som endrer likviditetsrisiko. Forfallstidspunkter for kundefordringer opprettholdes.

Ansvarsforsikringer

Det er tegnet ansvarsforsikring for styrets medlemmer og daglig leder gjennom Lifco AB begrenset til SEK 100.000.000.

Bedriften har virksomhets ansvarsforsikring som dekker kr.10.000.000 i forbindelse med bedrifts og produktansvar.

ÅRSRESULTAT OG DISPONERINGER

Styret foreslår at årsresultatet på	kr 20.110.915
Disponeres således:	
Avsetning til utbytte	kr 20.100.000
Overføring til annen egenkapital	kr 10.915

Etter styrets oppfatning gir fremlagt resultatregnskap og balanse med tilhørende noter fyllestgjørende informasjon om driften og om stillingen ved årsskiftet.
Det har ikke inntrådt forhold etter regnskapsårets utgang som er av vesentlig betydning for selskapets stilling og resultat.

Oslo, 15.03.2024

Thomas Løbben

Daglig Leder/Styremedlem

Karl Jonas Redin

Styreleder

Frida Agge

Styremedlem

Bjørn Myhre

Styremedlem



Til generalforsamlingen i Jacobsen Dental AS

Uavhengig revisors beretning

Konklusjon

Vi har revidert årsregnskapet for Jacobsen Dental AS som består av balanse per 31. desember 2023, resultatregnskap og kontantstrømoppstilling for regnskapsåret avsluttet per denne datoen og noter til årsregnskapet, herunder et sammendrag av viktige regnskapsprinsipper.

Etter vår mening oppfyller årsregnskapet gjeldende lovkrav, og gir årsregnskapet et rettviseende bilde av selskapets finansielle stilling per 31. desember 2023, og av dets resultater og kontantstrømmer for regnskapsåret avsluttet per denne datoen i samsvar med regnskapslovens regler og god regnskapsskikk i Norge.

Grunnlag for konklusjonen

Vi har gjennomført revisjonen i samsvar med International Standards on Auditing (ISA-ene). Våre oppgaver og plikter i henhold til disse standardene er beskrevet nedenfor under *Revisors oppgaver og plikter ved revisjonen av årsregnskapet*. Vi er uavhengige av selskapet i samsvar med kravene i relevante lover og forskrifter i Norge og International Code of Ethics for Professional Accountants (inkludert internasjonale uavhengighetsstandarder) utstedt av International Ethics Standards Board for Accountants (IESBA-reglene), og vi har overholdt våre øvrige etiske forpliktelser i samsvar med disse kravene. Innhentet revisjonsbevis er etter vår vurdering tilstrekkelig og hensiktsmessig som grunnlag for vår konklusjon.

Øvrig informasjon

Styret og daglig leder (ledelsen) er ansvarlige for informasjonen i årsberetningen. Øvrig informasjon omfatter informasjon i årsrapporten bortsett fra årsregnskapet og den tilhørende revisjonsberetningen. Vår konklusjon om årsregnskapet ovenfor dekker ikke informasjonen i årsberetningen.

I forbindelse med revisjonen av årsregnskapet er det vår oppgave å lese årsberetningen. Formålet er å vurdere hvorvidt det foreligger vesentlig inkonsistens mellom årsberetningen og årsregnskapet og den kunnskap vi har opparbeidet oss under revisjonen av årsregnskapet, eller hvorvidt informasjon i årsberetningen ellers fremstår som vesentlig feil. Vi har plikt til å rapportere dersom årsberetningen fremstår som vesentlig feil. Vi har ingenting å rapportere i så henseende.

Basert på kunnskapen vi har opparbeidet oss i revisjonen, mener vi at årsberetningen

- er konsistent med årsregnskapet og
- inneholder de opplysninger som skal gis i henhold til gjeldende lovkrav.

Ledelsens ansvar for årsregnskapet

Ledelsen er ansvarlig for å utarbeide årsregnskapet og for at det gir et rettviseende bilde i samsvar med regnskapslovens regler og god regnskapsskikk i Norge. Ledelsen er også ansvarlig for slik internkontroll som den finner nødvendig for å kunne utarbeide et årsregnskap som ikke inneholder vesentlig feilinformasjon, verken som følge av misligheter eller utilsiktede feil.

Ved utarbeidelsen av årsregnskapet må ledelsen ta standpunkt til selskapets evne til fortsatt drift og opplyse om forhold av betydning for fortsatt drift. Forutsetningen om fortsatt drift skal legges til grunn for årsregnskapet så lenge det ikke er sannsynlig at virksomheten vil bli avvirket.

Revisors oppgaver og plikter ved revisjonen av årsregnskapet

PricewaterhouseCoopers AS, Vangsvegen 71, 2317 Hamar, Postboks 102, 2301 Hamar
T: 02316, org. no.: 987 009 713 MVA, www.pwc.no

Statsautoriserte revisorer, medlemmer av Den norske Revisorforening og autorisert regnskapsførerselskap



Vårt mål er å oppnå betryggende sikkerhet for at årsregnskapet som helhet ikke inneholder vesentlig feilinformasjon, verken som følge av misligheter eller utilsiktede feil, og å avgi en revisjonsberetning som inneholder vår konklusjon. Betryggende sikkerhet er en høy grad av sikkerhet, men ingen garanti for at en revisjon utført i samsvar med ISA-ene, alltid vil avdekke vesentlig feilinformasjon. Feilinformasjon kan oppstå som følge av misligheter eller utilsiktede feil. Feilinformasjon er å anse som vesentlig dersom den enkeltvis eller samlet med rimelighet kan forventes å påvirke de økonomiske beslutningene som brukerne foretar på grunnlag av årsregnskapet. For videre beskrivelse av revisors oppgaver og plikter vises det til: <https://revisorforeningen.no/revisionsberetninger>

Hamar, 15. mars 2024

PricewaterhouseCoopers AS


Vegard Løvlien

Statsautorisert revisor



LIFCO

A SAFE HAVEN FOR YOUR BUSINESS

2 February 2024

YEAR-END REPORT 2023

Reporting period January – December

- Net sales increased 13.5 per cent to SEK 24,454 (21,552) million. Organic growth amounted to 0.0 per cent.
- EBITA increased 21.5 per cent to SEK 5,664 (4,662) million.
- The EBITA margin improved 1.6 percentage points to 23.2 (21.6) per cent.
- Profit before tax grew 13.8 per cent to SEK 4,374 (3,842) million.
- Net profit for the period grew 17.5 per cent to SEK 3,323 (2,828) million.
- Earnings per share increased 17.6 per cent till SEK 7.21 (6.13).
- Cash flow from operating activities increased 45.3 per cent to SEK 4,458 (3,069) million.
- 18 new businesses were consolidated during the year with assessed total annual net sales of about SEK 2,260 million at the time they were acquired.
- Dividend per share is proposed at SEK 2.10 (1.80) per share, corresponding to SEK 953.9 (817.6) million.

Reporting period October – December

- Net sales increased 7.3 per cent to SEK 6,439 (6,002) million. Organically, net sales declined 5.1 per cent.
- EBITA increased 12.9 per cent to SEK 1,492 (1,322) million.
- The EBITA margin improved 1.2 percentage points to 23.2 (22.0) per cent.
- Profit before tax grew 3.5 per cent to SEK 1,120 (1,082) million.
- Net profit for the period grew 19.7 per cent to SEK 907 (758) million.
- Cash flow from operating activities decreased 2.4 per cent to SEK 1,501 (1,538) million.

Summary of financial performance

SEK million	TWELVE MONTHS			FOURTH QUARTER		
	2023	2022	change	2023	2022	change
Net sales	24,454	21,552	13.5%	6,439	6,002	7.3%
EBITA	5,664	4,662	21.5%	1,492	1,322	12.9%
EBITA margin	23.2%	21.6%	1.6	23.2%	22.0%	1.2
Profit before tax	4,374	3,842	13.8%	1,120	1,082	3.5%
Net profit for the period	3,323	2,828	17.5%	907	758	19.7%
Earnings per share	7.21	6.13	17.6%	1.97	1.65	19.4%
Return on capital employed	22.6%	22.6%	-	22.6%	22.6%	-
Return on capital employed excl. goodwill	139%	135%	3.2	139%	135%	3.2

Lifco AB (publ)

Verkmästaregatan 1, SE-745 85 Enköping
Org nr 556465-3185 | www.lifco.se



LIFCO

A SAFE HAVEN FOR YOUR BUSINESS

COMMENTS FROM THE CEO

Lifco's primary goal is to increase its earnings every year through organic growth as well as acquisitions. Sales in 2023 increased 13.5 per cent to SEK 24,454 (21,552) million as a result of acquisitions and positive exchange rate effects. Due to a weaker market situation in Demolition & Tools the organic growth was 0.0 per cent during the year. In the fourth quarter, organic net sales declined 5.1 per cent due to the weaker market situation in Demolition & Tools and parts of Systems Solutions.

During the year, EBITA increased by 21.5 per cent to SEK 5,664 (4,662) million and the EBITA margin improved 1.6 percentage points to 23.2 (21.6) per cent. Acquisitions, organic earnings growth and exchange rate effects contributed to the increased EBITA.

Earnings per share during the year increased 17.6 per cent till SEK 7.21 (6.13). The effective tax rate was lower than normal due to the revaluation of pension obligations secured by endowment policies, which resulted in a higher deferred tax asset.

Cash flow from operating activities increased 45.3 per cent to SEK 4,458 (3,069) million during the year as a result of a decline in tied-up capital.

During the year, Lifco consolidated 18 acquisitions, of which six in the Dental business area, three in Demolition & Tools and nine in Systems Solutions. The acquisitions comprise five British, five German, three Italian, two Danish, one Swedish, one Dutch and one Norwegian company. The companies are highly specialised and market leaders in their respective niches. The acquisitions had a net positive impact on Lifco's results and financial position during the year.

Lifco has a loan framework of SEK 8 billion in its MTN programme and bonds outstanding totalling SEK 4,000 million. Lifco's financial position remains solid and interest-bearing net debt amounted to 1.1 times EBITDA at 31 December 2023, which is well in line with our target of interest-bearing net debt of a maximum of three times EBITDA and means that Lifco possesses the financial scope to make additional acquisitions.

Per Waldemarson
President and CEO



LIFCO

A SAFE HAVEN FOR YOUR BUSINESS

GROUP PERFORMANCE IN JANUARY – DECEMBER

Net sales increased 13.5 per cent to SEK 24,454 (21,552) million. Acquisitions contributed 10.0 per cent and foreign exchange gains had a positive impact of 4.4 per cent. Due to a weaker market situation in Demolition & Tools the organic growth amounted to 0.0 per cent. The divestment in May 2022 of the Estonian company Hekotek had a negative impact on net sales of 0.9 per cent in 2023.

During the year, 18 new businesses were consolidated with assessed total annual net sales of about SEK 2,260 million at the time they were acquired.

EBITA increased by 21.5 per cent to SEK 5,664 (4,662) million and the EBITA margin expanded by 1.6 percentage points to 23.2 (21.6) per cent. Acquisitions and organic earnings growth contributed to the increased EBITA. Foreign exchange gains had a positive impact on EBITA of 4.2 per cent. During the period, 43 (41) per cent of EBITA was generated in EUR, 21 (24) per cent in SEK, 11 (8) per cent in GBP, 10 (12) per cent in NOK, 5 (6) per cent in DKK, 4 (4) per cent in USD and 5 (5) per cent in other currencies.

Net financial items were SEK -379 (-111) million, negatively impacted primarily by higher interest expenses.

Profit before tax grew 13.8 per cent to SEK 4,374 (3,842) million. Net profit for the period grew 17.5 per cent to SEK 3,323 (2,828) million.

Average capital employed excluding goodwill increased by SEK 644 million during the year, to SEK 4,088 million at 31 December 2023, compared with SEK 3,444 million at 31 December 2022. EBITA relative to average capital employed excluding goodwill was at 139 per cent at year-end and increased by 3.2 percentage points during the year.

The Group's net debt increased by SEK 2,057 million from 31 December 2022 to SEK 10,633 million at 31 December 2023, of which liabilities related to put/call options for acquisitions increased SEK 659 million to SEK 2,605 million. Interest-bearing net debt increased during the year by SEK 1,259 million to SEK 6,849 million at 31 December 2023.

On 27 July 2023, Lifco updated its MTN programme, increasing the framework amount from SEK 6 billion to SEK 8 billion. The MTN programme allows Lifco to issue bonds in the Swedish market. On 28 August 2023, Lifco issued two unsecured bonds totalling SEK 750 million, and thereby has bonds outstanding totalling SEK 4,000 million. In addition to bonds outstanding, Lifco has standard short-term credit facilities.

The net debt/equity ratio at 31 December 2023 was 0.7, an increase from 0.6 at 31 December 2022. Net debt/EBITDA was 1.7 (1.7) and interest-bearing net debt/EBITDA was 1.1 (1.1) times at 31 December 2023. At the end of 2023, 41 (62) per cent of the Group's interest-bearing liabilities were denominated in EUR.

Cash flow from operating activities increased 45.3 per cent to SEK 4,458 (3,069) million during the year. The lower cash flow in the preceding year was due primarily to increased inventory build-up as the result of high demand and disruptions to the global supply chain that led to requirements for



LIFCO

A SAFE HAVEN FOR YOUR BUSINESS

greater safety stock. Cash flow from investing activities was SEK -4,158 (-2,717) million, which was mainly attributable to acquisitions.

GROUP PERFORMANCE IN THE FOURTH QUARTER

Sales increased by 7.3 per cent to SEK 6,439 (6,002) million in the fourth quarter. Acquisitions contributed 9.9 per cent and foreign exchange gains had a positive impact of 2.5 per cent. Due to a weaker market situation in Demolition & Tools and parts of Systems Solutions the organic growth decreased 5.1 per cent.

EBITA increased by 12.9 per cent to SEK 1,492 (1,322) million, driven by acquisitions and exchange rate effects. Foreign exchange gains had a positive impact on EBITA of 2.2 per cent. The EBITA margin improved 1.2 percentage points to 23.2 (22.0) per cent. During the fourth quarter, 42 (38) per cent of EBITA was generated in EUR, 24 (28) per cent in SEK, 11 (8) per cent in GBP, 11 (11) per cent in NOK, 5 (7) per cent in DKK, 3 (2) per cent in USD and 4 (6) per cent in other currencies.

Net financial items were SEK -121 (-48) million, negatively impacted primarily by higher interest expenses.

Profit before tax grew by 3.5 per cent to SEK 1,120 (1,082) million. Net profit for the period grew 19.7 per cent to SEK 907 (758) million. The effective tax rate was lower than normal due to the revaluation of pension obligations secured by endowment policies, which resulted in a higher deferred tax asset. This revaluation impacted the tax for the year by SEK -46 (47) million.

Average capital employed excluding goodwill increased by SEK 95 million, to SEK 4,088 million at 31 December 2023, compared with SEK 3,993 million at 30 September 2023. EBITA relative to average capital employed excluding goodwill increased by 1 percentage point to 139 per cent compared with 30 September 2023.

From 30 September 2023, the Group's net debt increased by SEK 627 million to SEK 10,633 million at the end of the quarter.

Cash flow from operating activities decreased 2.4 per cent to SEK 1,501 (1,538) million, primarily due to a decline in working capital. Cash flow from investing activities was SEK -1,658 (-645) million, which was mainly attributable to acquisitions.



LIFCO

A SAFE HAVEN FOR YOUR BUSINESS

FINANCIAL PERFORMANCE – BUSINESS AREAS

Dental

SEK million	TWELVE MONTHS			FOURTH QUARTER		
	2023	2022	change	2023	2022	change
Net sales	6,030	5,295	13.9%	1,592	1,433	11.1%
EBITA	1,248	1,017	22.7%	325	271	19.9%
EBITA margin	20.7%	19.2%	1.5	20.4%	18.9%	1.5

The companies in Lifco's Dental business area are leading suppliers of consumables, equipment and technical service to dentists across Europe, and the business area also has operations in the US. Lifco sells dental technology to dentists in the Nordic countries and Germany, and develops and sells medical record systems in Denmark, Sweden and Germany. The business area also includes a number of manufacturers which produce, inter alia, fitting products for dentures, disinfectants, saliva ejectors, bite registration and dental impression materials, bonding agents and other consumables that are sold to dentists through distributors around the world.

Net sales in Dental increased by 13.9 per cent to SEK 6,030 (5,295) million during the year as the result of positive exchange rate effects, organic growth and acquisitions.

EBITA increased by 22.7 per cent to SEK 1,248 (1,017) million during the year and the EBITA margin expanded by 1.5 percentage points to 20.7 (19.2) per cent. In 2022, profitability in the first nine months was negatively affected following disruptions in the first quarter in the production of dental prosthetics in China due to the pandemic.

From January 2023, Doxa Dental of Sweden, which develops, manufactures and commercialises bioceramic dental products, was consolidated. The company had a turnover of approximately SEK 12 million in 2021. Assets of the German company Welte Dentallabor were consolidated from January 2023. In 2021, the company had a turnover of about EUR 1.3 million and has twelve employees. The German company Kohler Medizintechnik, which manufactures dental instruments, was consolidated from March 2023. The company had a turnover of around EUR 7 million in 2022 and has 36 employees. The German company Datamed, which develops, sells and supports a software program used by German dental clinics, was consolidated from April 2023. The company had a turnover of around EUR 2 million in 2022 and has ten employees. The Italian company Emilplastica, which is a subcontractor within the molding of plastic products for the dental and electronics industries, was consolidated from August 2023. In 2022, the company reported net sales of approximately EUR 1.7 million of which about EUR 0.6 million was generated by the Lifco company Rhein83. Emilplastica has nine employees. The British company Ortho-Care was consolidated from October 2023. Ortho-Care supplies orthodontic products to dentists in the UK and had sales of about GBP 10 million in 2022. The company has 40 employees.



LIFCO

A SAFE HAVEN FOR YOUR BUSINESS

Demolition & Tools

SEK million	TWELVE MONTHS			FOURTH QUARTER		
	2023	2022	change	2023	2022	change
Net sales	7,097	6,285	12.9%	1,729	1,767	-2.2%
EBITA	1,859	1,607	15.7%	441	445	-0.9%
EBITA margin	26.2%	25.6%	0.6	25.5%	25.2%	0.3

The Demolition & Tools business area develops, manufactures and sells equipment for the infrastructure, demolition and construction industries. The Group is the world's leading supplier of demolition robots and crane attachments. The Group is also one of the leading global suppliers of forest machinery and excavator attachments. The business area's EBITA margin may fluctuate between quarters due to single, major special orders and changes to the product mix.

Net sales increased by 12.9 per cent during the year to SEK 7,097 (6,285) million due to acquisitions and positive exchange rate effects. Organic growth was negative for the three last quarters of the year due to a weaker market situation and lower volumes as a result.

During the year, EBITA increased by 15.7 per cent to SEK 1,859 (1,607) million, positively impacted by acquisitions and exchange rate effects. The EBITA margin improved 0.6 percentage points to 26.2 (25.6) per cent, positively impacted by the product mix and acquisitions. In the fourth quarter, net sales, EBITA and the EBITA margin were positively impacted by deliveries of special orders with high profitability.

The British company Broughton Plant Hire and Sales was consolidated from March 2023, which is a niche provider of plant hire solutions for the construction industry. The company had a turnover of around GBP 22 million in 2022 and has 100 employees. The Italian company Geax was consolidated from April 2023, which is a niche manufacturer of compact piling rigs. The company had a turnover of around EUR 15 million in 2022 and has 26 employees. The German company HGT is a niche manufacturer of attachments for material handling machines and was consolidated from October 2023. HGT had a turnover of around EUR 19 million in 2022 and has 35 employees.

Systems Solutions

SEK million	TWELVE MONTHS			FOURTH QUARTER		
	2023	2022	change	2023	2022	change
Net sales	11,328	9,972	13.6%	3,119	2,802	11.3%
EBITA	2,704	2,184	23.8%	760	641	18.6%
EBITA margin	23.9%	21.9%	2.0	24.4%	22.9%	1.5

Through its operating units, the Systems Solutions business area operates in industries offering systems solutions. Systems Solutions is divided into five divisions: Contract Manufacturing, Environmental Technology, Infrastructure Products, Special Products and Transportation Products.



LIFCO

A SAFE HAVEN FOR YOUR BUSINESS

Net sales in Systems Solutions increased by 13.6 per cent to SEK 11,328 (9,972) million during the year, primarily due to acquisitions and positive exchange rate effects. Organic growth was negative for the fourth quarter due to a weaker market situation in parts of Systems Solutions.

In 2023, EBITA increased by 23.8 per cent to SEK 2,704 (2,184) million and the EBITA margin improved by 2.0 percentage points to 23.9 (21.9) per cent. Acquisitions, organic earnings growth and exchange rate effects contributed to the increased EBITA for the full year and in the fourth quarter.

Contract Manufacturing reported a healthy sales trend and improved profitability during the year, primarily as a result of organic growth.

Environmental Technology saw good sales growth during the year with improved profitability.

Infrastructure Products reported a healthy sales trend as the result of acquisitions, but profitability declined during the year.

Sales in Special Products increased during the year, primarily due to acquisitions. Profitability improved during the year.

Sales in Transportation Products grew steadily throughout the year on the back of organic growth and acquisitions. Profitability improved during the year.

In the Transportation Products division, the British company Alwaysse Engineering was consolidated from March 2023, which is a global supplier of ball transfer units. The company had a turnover of around GBP 5.6 million in 2022 and has 41 employees. In the Transportation Products division, the British company Didsbury Engineering was also consolidated from March 2023, which is a global supplier of equipment for ground service and maintenance of aircraft. The company had a turnover of around GBP 6.5 million in 2022 and has 33 employees. In the Infrastructure Products division, the Norwegian company Aura Electric was consolidated from April 2023, which manufactures low-voltage electrical supplies. The company reported net sales of about NOK 38 million in 2022 and has ten employees. The British company The Real Spirit of Coffee, which is a supplier of high-end coffee machines and consumables, was consolidated from May 2023 in the Special Products division. The company had a turnover of around GBP 24 million in 2022 and has 66 employees. The Danish company Amayse, which is a leading global supplier of 3D advertisements for televised sporting events and stadium branding solutions, was consolidated from July 2023 in the Special Products division. The company had a turnover of around DKK 51 million in 2022 and has 21 employees. The Italian company Astro, which is a niche manufacturer of professional, high-quality and recyclable polyethylene tanks, was consolidated from September 2023 in the Special Products division. The company had a turnover of about EUR 9.1 million in 2022 and has 47 employees. The German company Kefla, which develops and distributes specialised premium glass bottles sold to various industries such as food and beverage, pharmaceuticals and cosmetics, was consolidated from October 2023 in the Special Products division. Kefla had a turnover of around EUR 33 million in the 2022/23 financial year and has 38 employees. The Dutch company Sailmakers Group, which manufactures tarpaulins, mainly for the transport sector, was consolidated from October 2023 in the Transportation Products division. The company had a turnover of about EUR 7.2 million in 2022 and has 53 employees. The Danish company Green Instruments, which is specialised in the design, development and manufacturing of systems for measuring and monitoring emissions from vessels,



LIFCO

A SAFE HAVEN FOR YOUR BUSINESS

was consolidated from November 2023 in the Environmental Technology division. Green Instruments had a turnover of around DKK 194 million in 2022 and has about 75 employees.

ACQUISITIONS

Lifco made the following consolidations during the year:

Consolidated from month	Acquisitions	Business area	Net sales	Employees
January	Doxa Dental	Dental	SEK 12m ¹	–
January	Welte Dentallabor	Dental	SEK 1.3m ¹	12
March	Always Engineering	Systems Solutions	GBP 5.6m	41
March	Broughton Plant Hire and Sales	Demolition & Tools	GBP 22m	100
March	Didsbury Engineering	Systems Solutions	GBP 6.5m	33
March	Kohler Medizintechnik	Dental	EUR 7m	36
April	Aura Electric	Systems Solutions	NOK 38m	10
April	Datamed	Dental	EUR 2m	10
April	Geax	Demolition & Tools	EUR 15m	26
May	The Real Spirit of Coffee	Systems Solutions	GBP 24m	66
July	Amayse	Systems Solutions	DKK 51m	21
August	Emilplastica	Dental	EUR 1.7m ²	9
September	Astro	Systems Solutions	EUR 9.1m	47
October	Kefla	Systems Solutions	EUR 33m ³	38
October	Ortho-Care	Dental	GBP 10m	40
October	HGT	Demolition & Tools	EUR 19m	35
October	Sailmakers Group	Systems Solutions	EUR 7.2m	53
November	Green Instruments	Systems Solutions	DKK 194m	75

¹ Refers to assessed annual net sales in 2021.

² About SEK 0.6 million was generated by the Lifco company Rhein83.

³ Refer to the 2022/23 financial year

Further information on the acquisitions is provided on page 17. The figures for net sales and number of employees refer to estimated annual net sales and the number of employees at the acquisition date.

Taken together, the acquisitions had a positive impact on Lifco's results and financial position in 2023.

OTHER INFORMATION

Employees

The average number of employees was 6,753 (6,495) during the year. At the end of the year, the number of employees was 6,899 (6,512). Acquisitions added about 650 employees.

Events after the end of the reporting period

No significant events occurred after the end of the reporting period.



LIFCO

A SAFE HAVEN FOR YOUR BUSINESS

Proposed dividend

The Board of Directors and Chief Executive Officer propose that the Annual General Meeting authorise the payment of a dividend of SEK 2.10 (1.80) per share for 2023, representing a total distribution of SEK 953.9 million (817.6). This is equal to 29.1 (29.4) per cent of the net profit for the year attributable to shareholders of Lifco AB. The proposed record date is 26 April 2024. Euroclear Sweden expects to be able to send the dividend to the shareholders on 2 May 2024, subject to the resolution of the Annual General Meeting.

Related party transactions

No significant transactions with related parties took place during the period.

Risks and uncertainties

The risk factors which have the biggest impact for Lifco are global macroeconomic factors, the competitive situation, structural changes in the market and general level of economic activity. Lifco is also exposed to financial risks, including currency risks, interest rate risks, credit and counterparty risks.

Lifco is working actively to monitor and continually evaluate sustainability-related risks and their impact on the Group's operations and earnings. The Group has established a governance structure that involves Group management and the Board and works to continually improve the company's sustainability-related activities and minimise related risks. As part of this governance, Group management evaluates the compliance of, for example, the Code of Conduct, occupational injuries, IT security and legal disputes, for every subsidiary on a quarterly basis.

The Parent Company is affected by the above risks and uncertainties in its capacity as owner of the subsidiary companies. For further information on Lifco's risks and risk management, see the 2022 Annual Report.

Accounting policies

The Group's year-end report has been prepared in accordance with IAS 34 Interim Financial Reporting and the Swedish Annual Accounts Act. In respect of the Parent Company, the report has been prepared in accordance with the Annual Accounts Act and Recommendation RFR 2 Financial Reporting for Legal Entities of the Swedish Financial Reporting Board. The accounting policies have been applied in accordance with those which are presented in the 2022 Annual Report and should be read in conjunction with these. The total figures in the tables and calculations do not always add up due to rounding differences. The aim is for each row to correspond to its original source and as such, rounding differences can affect the total figures.

This report has not been examined by the company's auditors.



LIFCO

A SAFE HAVEN FOR YOUR BUSINESS

DECLARATION OF THE BOARD OF DIRECTORS

The Board of Directors and Chief Executive Officer warrant and declare that this year-end report and report for the fourth quarter gives a true and fair view of the Parent Company's and Group's operations, financial positions and results, and that it describes significant risks and uncertainties faced by the Parent Company and the companies included in the Group.

Enköping, 2 February 2024

Carl Bennet
Chairman of the Board

Ulrika Dellby
Director

Dan Frohm
Vice Chairman

Erik Gabrielson
Director

Ulf Grunander
Director

Annika Espander
Director

Anders Lindström
Director, employee
representative

Tobias Nordin
Director, employee
representative

Caroline af Ugglas
Director

Axel Wachtmeister
Director

Per Waldemarson
President and CEO, Director

FINANCIAL CALENDAR

The Annual Report and Sustainability Report for 2023 will be published in the week beginning 18 March 2024.

The report for the first quarter of 2024 will be published on 24 April.

The report for the second quarter of 2024 will be published on 12 July.

The report for the third quarter of 2024 will be published on 22 October.

ANNUAL GENERAL MEETING 2024

The Annual General Meeting of Lifco AB (publ) will be held on Wednesday, 24 April 2024, at 11 a.m. CEST, at Bonnierhuset, Torsgatan 21, Stockholm. Shareholders wishing to raise an issue for discussion at the AGM may do so by submitting their proposal to the Chairman of Lifco by e-mail: ir@lifco.se or by post to: Lifco AB, Attn: Bolagsstämмоärenden, Verkmästaregatan 1, SE-745 85 Enköping, Sweden. To ensure their inclusion in the notice and thus on the agenda for the AGM, proposals must be received by the Company no later than Wednesday, 6 March 2024.

FURTHER INFORMATION

Media and investor relations: Åse Lindskog, ir@lifco.se, telephone: +46 730 24 48 72.



LIFCO

A SAFE HAVEN FOR YOUR BUSINESS

ONLINE PRESENTATION

An online presentation with Per Waldemarson, CEO, and Therése Hoffman, CFO, will take place on Friday, 2 February 2024 at 9.00 a.m. CET. The presentation can be listened to online or by calling in. The presentation will be followed by a question-and-answer session.

Time: Friday, 2 February at 9:00 a.m. CET

Link to the presentation: <https://ir.financialhearings.com/lifco-q4-2023>

If you wish to ask questions verbally at the telephone conference, you can register using the link below. Following registration, you will receive a telephone number and a conference ID to log in to the conference.

Link to register for the telephone conference:

<https://conference.financialhearings.com/teleconference/?id=5009153>

LIFCO IN BRIEF

Lifco offers a safe haven for small and medium-sized businesses. Lifco's business concept is to acquire and develop market-leading niche businesses with the potential to deliver sustainable earnings growth and robust cash flows. Lifco is guided by a clear philosophy centred on long-term growth, a focus on profitability and a strongly decentralised organisation. The Group has three business areas: Dental, Demolition & Tools and Systems Solutions. At year-end, the Lifco Group consisted of 233 operating companies in 31 countries. In 2023, Lifco reported EBITA of SEK 5.7 billion on net sales of SEK 24.5 billion. The EBITA margin was 23.2 per cent. Read more at www.lifco.se.

This information constitutes information that Lifco AB is required to publish under the EU's Market Abuse Regulation. The information was submitted for publication through the aforementioned contact person on 2 February 2024, at 7:30 a.m. CET.



LIFCO

A SAFE HAVEN FOR YOUR BUSINESS

CONDENSED CONSOLIDATED INCOME STATEMENT

SEK million	TWELVE MONTHS			FOURTH QUARTER		
	2023	2022	change	2023	2022	change
Net sales	24,454	21,552	13.5%	6,439	6,002	7.3%
Cost of goods sold	-13,637	-12,544	8.7%	-3,569	-3,440	3.8%
Gross profit	10,817	9,008	20.1%	2,870	2,562	12.0%
Selling expenses	-2,645	-2,256	17.2%	-696	-624	11.5%
Administrative expenses	-3,252	-2,651	22.7%	-871	-775	12.4%
Development costs	-196	-163	20.2%	-61	-47	29.8%
Other income and expenses	28	15	86.7%	-1	14	-107%
Operating profit	4,753	3,953	20.2%	1,240	1,130	9.7%
Net financial items	-379	-111	241%	-121	-48	152%
Profit before tax	4,374	3,842	13.8%	1,120	1,082	3.5%
Tax	-1,051	-1,014	3.6%	-212	-324	-34.6%
Net profit for the period	3,323	2,828	17.5%	907	758	19.7%
Profit attributable to:						
Parent Company shareholders	3,274	2,784	17.6%	894	751	19.0%
Non-controlling interests	49	44	11.4%	13	7	85.7%
Earnings per share before and after dilution for the period, attributable to Parent Company shareholders	7.21	6.13	17.6%	1.97	1.65	19.4%
EBITA	5,664	4,662	21.5%	1,492	1,322	12.9%
Depreciation of tangible assets	600	454	32.2%	169	130	30.0%
Amortisation of intangible assets	24	24	-	7	9	-22.2%
Amortisation of intangible assets arising from acquisitions	859	673	27.6%	237	179	32.4%

CONSOLIDATED STATEMENT OF COMPREHENSIVE INCOME

SEK million	TWELVE MONTHS			FOURTH QUARTER		
	2023	2022	change	2023	2022	change
Net profit for the period	3,323	2,828	17.5%	907	758	19.7%
Other comprehensive income						
<i>Items which can later be reclassified to profit or loss:</i>						
Hedge of net investment	-2	-79	-97.5%	71	-20	-455%
Translation differences	-254	856	-130%	-663	134	-595%
Tax related to other comprehensive income	1	16	-93.8%	-15	4	-475%
Total comprehensive income for the period	3,069	3,621	-15.2%	300	876	-65.8%
Comprehensive income attributable to:						
Parent Company shareholders	3,024	3,569	-15.3%	292	868	-66.4%
Non-controlling interests	44	52	-15.4%	8	8	-
	3,069	3,621	-15.2%	300	876	-65.8%



LIFCO

A SAFE HAVEN FOR YOUR BUSINESS

SEGMENT OVERVIEW

Lifco's operations are monitored and evaluated by the CEO and resources are allocated based on information from the three operating segments Dental, Demolition & Tools and Systems Solutions. The defined quantitative limits have been exceeded only by Dental and Demolition & Tools. One further operating segment, Systems Solutions, is presented. This operating segment consists of a merger of those divisions which have similar economic characteristics and which do not individually meet the defined quantitative limits. Until 31 December 2022, these divisions were Construction Materials, Contract Manufacturing, Environmental Technology, Service and Distribution and Forest. From the first quarter of 2023, a partially new distribution of the divisions was reported. The change means that the Service and Distribution division is divided into the Transportation Products and Special Products divisions. Operations in the Forest division have been relocated to the Special Products division. The Construction Materials division has changed name to Infrastructure Products to clearly clarify the companies' direction. Net sales for the Systems Solutions business area by type of income per quarter and total 2022 can be found in the interim report for the first quarter of 2023.

NET SALES TO EXTERNAL CUSTOMERS

No sales are made between the segments.

SEK million	TWELVE MONTHS			FOURTH QUARTER		
	2023	2022	change	2023	2022	change
Dental	6,030	5,295	13.9%	1,592	1,433	11.1%
Demolition & Tools	7,097	6,285	12.9%	1,729	1,767	-2.2%
Systems Solutions	11,328	9,972	13.6%	3,119	2,802	11.3%
Group	24,454	21,552	13.5%	6,439	6,002	7.3%

Net sales by type of income:

SEK million	TWELVE MONTHS			FOURTH QUARTER		
	2023	2022	change	2023	2022	change
Dental products	6,030	5,295	13.9%	1,592	1,433	11.1%
Machinery and tools	7,097	6,285	12.9%	1,729	1,767	-2.2%
Infrastructure Products	1,907	1,604	18.9%	494	483	2.3%
Contract Manufacturing	2,213	2,034	8.8%	562	614	-8.5%
Environmental Technology	3,152	2,903	8.6%	875	865	1.2%
Transportation Products	2,740	2,336	17.3%	737	594	24.1%
Special Products	1,316	1,095	20.2%	450	246	82.9%
Group	24,454	21,552	13.5%	6,439	6,002	7.3%



LIFCO

A SAFE HAVEN FOR YOUR BUSINESS

EBITA

A breakdown of results by segment is made up to and including EBITA. EBITA is reconciled to profit before tax in accordance with the following table:

SEK million	TWELVE MONTHS			FOURTH QUARTER		
	2023	2022	change	2023	2022	change
Dental	1,248	1,017	22.7%	325	271	19.9%
Demolition & Tools	1,859	1,607	15.7%	441	445	-0.9%
Systems Solutions	2,704	2,184	23.8%	760	641	18.6%
Central Group functions	-148	-146	1.4%	-34	-35	-2.9%
EBITA before acquisition costs	5,664	4,662	21.5%	1,492	1,322	12.9%
Acquisition costs	-52	-36	44.4%	-14	-13	7.7%
EBITA	5,612	4,626	21.3%	1,478	1,309	12.9%
Amortisation of intangible assets arising from acquisitions	-859	-673	27.6%	-237	-179	32.4%
Net financial items	-379	-111	241%	-121	-48	152%
Profit before tax	4,374	3,842	13.8%	1,120	1,082	3.5%



LIFCO

A SAFE HAVEN FOR YOUR BUSINESS

CONDENSED CONSOLIDATED BALANCE SHEET

SEK million	31 Dec 2023	31 Dec 2022
ASSETS		
Intangible assets	21,927	18,286
Tangible assets	2,723	2,364
Financial assets	380	365
Inventories	3,906	3,682
Accounts receivable - trade	2,940	2,853
Current receivables	824	518
Cash and cash equivalents	1,591	1,703
TOTAL ASSETS	34,291	29,771
EQUITY AND LIABILITIES		
Equity	15,332	13,339
Non-current interest-bearing liabilities incl. pension provisions	3,337	1,725
Other non-current liabilities and provisions	5,101	4,053
Current interest-bearing liabilities	6,282	6,608
Accounts payable - trade	1,396	1,449
Other current liabilities	2,844	2,597
TOTAL EQUITY AND LIABILITIES	34,291	29,771

CONSOLIDATED STATEMENT OF CHANGES IN EQUITY

Attributable to Parent Company shareholders

SEK million	31 Dec 2023	31 Dec 2022
Opening equity	13,238	10,645
Comprehensive income for the period	3,024	3,569
Change in value, owner transactions	-233	-295
Dividend	-818	-681
Closing equity	15,212	13,238
<i>Equity attributable to:</i>		
Parent Company shareholders	15,212	13,238
Non-controlling interests	119	101
	15,332	13,339



LIFCO

A SAFE HAVEN FOR YOUR BUSINESS

CONDENSED CONSOLIDATED CASH FLOW STATEMENT

SEK million	TWELVE MONTHS		FOURTH QUARTER	
	2023	2022	2023	2022
Operating activities				
Operating profit	4,753	3,953	1,240	1,130
Depreciation of right-of-use assets	276	211	76	59
Other non-cash items	1,212	940	373	259
Interest and financial items, net	-379	-111	-121	-48
Tax paid	-1,343	-911	-452	-265
Cash flow before changes in working capital	4,519	4,082	1,117	1,135
<i>Changes in working capital</i>				
Inventories	146	-737	424	290
Current receivables	-25	-429	154	135
Current liabilities	-182	153	-193	-22
Cash flow from operating activities	4,458	3,069	1,501	1,538
Business acquisitions and sales, net	-3,718	-2,399	-1,524	-524
Net investment in tangible assets	-387	-249	-115	-73
Net investment in intangible assets	-52	-69	-19	-48
Cash flow from investing activities	-4,158	-2,717	-1,658	-645
Borrowings/repayment of borrowings, net	627	540	340	-481
Dividends paid	-818	-681	-	-
Dividends paid to non-controlling interests	-155	-167	-36	-54
Cash flow from financing activities	-346	-308	304	-535
Cash flow for the period	-46	44	147	358
Cash and cash equivalents at beginning of period	1,703	1,509	1,560	1,368
Translation differences	-67	150	-117	-23
Cash and cash equivalents at end of period	1,591	1,703	1,591	1,703



LIFCO

A SAFE HAVEN FOR YOUR BUSINESS

ACQUISITIONS IN 2023

During 2023, 18 new businesses were consolidated. The five British companies Always Engineering, Broughton Plant Hire and Sales, Didsbury Engineering, Ortho-Care and The Real Spirit of Coffee, the four German companies Datamed, HGT, Kefla and Kohler Medizintechnik, the three Italian companies Astro, Emilplastica and Geax, the two Danish companies Amayse and Green Instruments, the Norwegian company Aura Electric, the Swedish company Doxa Dental and the Dutch company Sailmakers Group were consolidated. Assets of the German company Welte Dentallabor were also consolidated.

The purchase price allocation includes all acquisitions consolidated in 2023.

Acquisition-related expenses of SEK 52 million are included in administrative expenses in the consolidated income statement for 2023. Since the respective consolidation dates, the acquired companies have added SEK 1,203 million to consolidated net sales and SEK 362 million to EBITA. If the businesses had been consolidated as of 1 January 2023, consolidated net sales for the year would have increased by a further SEK 1,145 million and EBITA would have increased by a further SEK 297 million.

Acquired net assets

Net assets, SEK million	Carrying amount	Value adjustment	Fair value
Trademarks, customer relationships, licences	35	2,581	2,616
Tangible assets	174	–	174
Inventories, accounts receivable and other receivables	803	-18	784
Accounts payable and other liabilities	-630	-689	-1,319
Cash and cash equivalents	264	–	264
Net assets	646	1,873	2,520
Goodwill	–	2,080	2,080
Total net assets	646	3,953	4,599

Effect on cash flow, SEK million

Consideration	4,599
Considerations not paid	-644
Cash and cash equivalents in acquired companies	-264
Consideration paid relating to acquisitions from previous years	27
Total cash flow effect	3,718



LIFCO

A SAFE HAVEN FOR YOUR BUSINESS

FINANCIAL INSTRUMENTS

SEK million	31 Dec 2023	31 Dec 2022
Financial assets at amortised cost		
Accounts receivable - trade	2,940	2,853
Other non-current financial receivables	25	15
Cash and cash equivalents	1,591	1,703
Total	4,556	4,571
Liabilities at fair value		
Other liabilities ¹	2,605	1,946
Financial liabilities at amortised cost		
Interest-bearing borrowings	9,520	8,263
Accounts payable - trade	1,396	1,449
Total	13,521	11,658

¹ Other liabilities classified as financial instruments refer to mandatory put/call options related to non-controlling interests.

The carrying amount is the same as the fair value. Financial instruments at fair value are classified into different levels depending on how fair value is determined. All financial instruments at fair value in the Lifco Group have been classified as level 3, i.e. non-observable inputs. The fair value of short-term borrowings is equal to the carrying amount, as the discount effect is insignificant.

KEY PERFORMANCE INDICATORS

	2023 31 DEC	2022 31 DEC
Net sales, SEK million	24,454	21,552
Change in net sales, %	13.5	23.3
EBITA, SEK million	5,664	4,662
EBITA margin, %	23.2	21.6
EBITDA, SEK million	6,287	5,140
EBITDA margin, %	25.7	23.8
Capital employed, SEK million	25,007	20,668
Capital employed excl. goodwill and other intangible assets, SEK million	4,088	3,444
Return on capital employed, %	22.6	22.6
Return on capital employed excl. goodwill, %	139	135
Return on equity, %	22.4	23.1
Net debt, SEK million	10,633	8,576
Net debt/equity ratio	0.7	0.6
Net debt/EBITDA	1.7	1.7
Interest-bearing net debt, SEK million	6,849	5,590
Interest-bearing net debt/EBITDA, times	1.1	1.1
Equity/assets ratio, %	44.7	44.8
Number of shares, thousands	454,216	454,216
Average number of employees	6,753	6,495



LIFCO

A SAFE HAVEN FOR YOUR BUSINESS

CONDENSED PARENT COMPANY INCOME STATEMENT

SEK million	TWELVE MONTHS		FOURTH QUARTER	
	2023	2022	2023	2022
Administrative expenses	-113	-120	-20	-29
Other operating income ¹	67	63	68	63
Operating profit	-46	-57	48	34
Net financial items ²	1,626	501	132	3
Profit after financial items	1,580	444	180	37
Appropriations	389	-8	389	-8
Tax	-42	8	-78	-6
Net profit for the period	1,927	444	490	23

¹ Invoicing of Group-wide services.

² Net financial items include SEK 1,461 (476) million in dividends received during the twelve-month period.

CONDENSED PARENT COMPANY BALANCE SHEET

SEK million	31 Dec 2023	31 Dec 2022
ASSETS		
Financial assets	8,318	6,892
Current receivables	10,415	8,618
Cash and cash equivalents	469	587
TOTAL ASSETS	19,203	16,097
EQUITY AND LIABILITIES		
Equity	4,759	3,649
Untaxed reserves	-	114
Provisions	12	-
Non-current interest-bearing liabilities	2,203	750
Current interest-bearing liabilities	5,985	6,302
Current non-interest-bearing liabilities	6,244	5,282
TOTAL EQUITY AND LIABILITIES	19,203	16,097



LIFCO

A SAFE HAVEN FOR YOUR BUSINESS

DEFINITIONS AND OBJECTIVES

Return on equity	Net profit for the period divided by average equity.
Return on capital employed	EBITA before acquisition costs divided by capital employed.
Return on capital employed excluding goodwill and other intangible assets	EBITA before acquisition costs divided by capital employed excluding goodwill and other intangible assets.
EBITA	EBITA is a measure which Lifco considers relevant for investors who wish to understand the earnings generated after investments in tangible and intangible assets requiring reinvestment but before investments in intangible assets attributable to acquisitions. Lifco defines earnings before interest, tax and amortisation (EBITA) as operating profit before amortisation and impairment of intangible assets arising from acquisitions excluding acquisition costs.
EBITA margin	EBITA divided by net sales.
EBITDA	EBITDA is a measure which Lifco considers relevant for investors who wish to understand the earnings generated before investments in non-current assets. Lifco defines earnings before interest, tax, depreciation and amortisation (EBITDA) as operating profit before depreciation, amortisation and impairment of tangible and intangible assets excluding acquisition costs.
EBITDA margin	EBITDA divided by net sales.
Net debt/equity ratio	Net debt divided by equity.
Net debt	Lifco uses the alternative KPI net debt. Lifco considers that this is a useful additional KPI which allows users of the financial reports to assess the Group's ability to pay dividends, make strategic investments and meet its financial obligations. Lifco defines the KPI as follows: current and non-current liabilities to credit institutions, bonds, interest-bearing pension provisions, liabilities related to put/call options relating to acquisitions as well as lease liabilities less cash and cash equivalents.
Earnings per share	Profit after tax attributable to Parent Company shareholders, divided by the average number of shares outstanding.



LIFCO

A SAFE HAVEN FOR YOUR BUSINESS

Interest-bearing net debt

Lifco uses the alternative KPI interest-bearing net debt. Lifco considers that this is a useful additional KPI which allows users of the financial reports to assess the Group's ability to pay dividends, make strategic investments and meet its financial obligations. Lifco defines the KPI as follows: current and non-current liabilities to credit institutions, bonds as well as interest-bearing pension provisions less cash and cash equivalents.

Equity/assets ratio

Equity divided by total assets (balance sheet total).

Capital employed

Capital employed is a measure which Lifco uses for calculating the return on capital employed and for measuring how efficient the Group is. Lifco considers that capital employed is useful in helping users of the financial reports to understand how the Group finances itself. Lifco defines capital employed as total assets less cash and cash equivalents, interest-bearing pension provisions and non-interest-bearing liabilities with the exception of liabilities related to put/call options relating to acquisitions, calculated as the average of the last four quarters.

Capital employed excluding goodwill and other intangible assets

Capital employed excluding goodwill and other intangible assets is a measure which Lifco uses for calculating the return on capital employed and for measuring how efficient the Group is. Lifco considers that capital employed excluding goodwill and other intangible assets is useful in helping users of the financial reports to understand the impact of goodwill and other intangible assets on that capital which requires a return. Lifco defines capital employed excluding goodwill and other intangible assets as total assets less cash and cash equivalents, interest-bearing pension provisions, non-interest-bearing liabilities with the exception of liabilities related to put/call options relating to acquisitions, goodwill and other intangible assets, calculated as the average of the last four quarters.



LIFCO

A SAFE HAVEN FOR YOUR BUSINESS

RECONCILIATION OF ALTERNATIVE KEY PERFORMANCE INDICATORS

The interim report presents alternative key performance indicators for assessing the Group's performance. The primary alternative KPIs presented in this interim report are EBITA, EBITDA, net debt and capital employed. Definitions of the alternative KPIs are presented on pages 20–21.

EBITA compared with financial statements in accordance with IFRS

SEK million	TWELVE MONTHS 2023	TWELVE MONTHS 2022
Operating profit	4,753	3,953
Amortisation of intangible assets arising from acquisitions	859	673
EBITA	5,612	4,626
Acquisition costs	52	36
EBITA before acquisition costs	5,664	4,662

EBITDA compared with financial statements in accordance with IFRS

SEK million	TWELVE MONTHS 2023	TWELVE MONTHS 2022
Operating profit	4,753	3,953
Depreciation of tangible assets	600	454
Amortisation of intangible assets	24	24
Amortisation of intangible assets arising from acquisitions	859	673
EBITDA	6,235	5,104
Acquisition costs	52	36
EBITDA before acquisition costs	6,287	5,140

Net debt compared with financial statements in accordance with IFRS

SEK million	31 Dec 2023	31 Dec 2022
Non-current interest-bearing liabilities including pension provisions	2,432	920
Current interest-bearing liabilities	6,008	6,373
Cash and cash equivalents	-1,591	-1,703
Interest-bearing net debt	6,849	5,590
Put/call options	2,605	1,946
Lease liability	1,179	1,040
Net debt	10,633	8,576



LIFCO

A SAFE HAVEN FOR YOUR BUSINESS

Capital employed and capital employed excluding goodwill and other intangible assets compared with financial statements in accordance with IFRS

SEK million	31 Dec 2023	30 Sep 2023	30 Jun 2023	31 Mar 2023
Total assets	34,291	33,711	34,329	32,121
Cash and cash equivalents	-1,591	-1,560	-1,587	-1,754
Interest-bearing pension provisions	-98	-102	-95	-90
Non-interest-bearing liabilities	-6,736	-7,029	-7,064	-6,717
Capital employed	25,866	25,020	25,583	23,560
Goodwill and other intangible assets	-21,927	-20,948	-21,247	-19,553
Capital employed excluding goodwill and other intangible assets	3,939	4,072	4,336	4,007

Capital employed and capital employed excluding goodwill and other intangible assets calculated as the average of the last four quarters compared with financial statements in accordance with IFRS

SEK million	Average	Q4 2023	Q3 2023	Q2 2023	Q1 2023
Capital employed	25,007	25,866	25,020	25,583	23,560
Capital employed excluding goodwill and other intangible assets	4,089	3,939	4,072	4,336	4,007
EBITA	Total 5,664	1,492	1,355	1,487	1,330
Return on capital employed	22.6%				
Return on capital employed excluding goodwill and other intangible assets	139%				