



ÅRSREGNSKAPET FOR REGNSKAPSÅRET 2023 - GENERELL INFORMASJON

Enheten

Organisasjonsnummer: 923 160 388
Organisasjonsform: Aksjeselskap
Foretaksnavn: NBN FLORØ AS
Forretningsadresse: Markegata 63A
6900 FLORØ

Regnskapsår

Årsregnskapets periode: 01.01.2023 - 31.12.2023

Konsern

Morselskap i konsern: Nei

Regnskapsregler

Regler for små foretak benyttet: Ja
Benyttet ved utarbeidelsen av årsregnskapet til selskapet: Regnskapslovens alminnelige regler

Årsregnskapet fastsatt av kompetent organ

Bekreftet av representant for selskapet: Anders Nødset
Dato for fastsettelse av årsregnskapet: 25.06.2024

Grunnlag for avgivelse

År 2023: Årsregnskapet er elektronisk innlevert
År 2022: Tall er hentet fra elektronisk innlevert årsregnskap fra 2023

Det er ikke krav til at årsregnskapet m.v. som sendes til Regnskapsregisteret er undertegnet. Kontrollen på at dette er utført ligger hos revisor/enhetens øverste organ. Sikkerheten ivaretas ved at innsender har rolle/rettighet for innsending av årsregnskapet via Altinn, og ved at det bekreftes at årsregnskapet er fastsatt av kompetent organ.

Brønnøysundregistrene, 20.06.2025



Resultatregnskap

Beløp i: NOK	Note	2023	2022
RESULTATREGNSKAP			
Inntekter			
Salgsinntekt		53 615 485	70 262 666
Annen driftsinntekt		1 392 800	312 512
Sum inntekter		55 008 285	70 575 178
Kostnader			
Endring i beholdning av varer under tilvirkning og ferdig tilvirkede varer		16 484 683	29 834 610
og ferdige tilvirkede varer	4		
Lønnskostnad	1	28 955 992	29 120 546
Ordinær avskrivning	2	1 058 735	906 340
Nedskrivning av varige driftsmidler og immaterielle eiendeler	2		
Annen driftskostnad		7 565 852	7 975 702
Sum kostnader		54 065 262	67 837 198
Driftsresultat		943 023	2 737 980
Finansinntekter og finanskostnader			
Annen renteinntekt		12 926	14 090
Finansinntekt		6 053	92
Sum finansinntekter		18 979	14 181
Rentekostnad til foretak i samme konsern		388 749	256 259
Annen rentekostnad		123 502	60 878
Finanskostnad			4 640
Sum finanskostnader		512 251	321 777
Netto finans		-493 272	-307 596
Ordinært resultat før skattekostnad		449 751	2 430 384
Skattekostnad på resultat	3	122 335	560 723
Ordinært resultat etter skattekostnad		327 416	1 869 661
Årsresultat		327 416	1 869 661



Resultatregnskap

Beløp i: NOK	Note	2023	2022
Årsresultat etter minoritetsinteresser		327 416	1 869 661
Totalresultat		327 416	1 869 661
Overføringer og disponeringer			
Konsernbidrag		327 416	1 869 661
Overført til/fra egenkapital			
Sum overføringer og disponeringer		327 416	1 869 661



Balanse

Beløp i: NOK	Note	2023	2022
BALANSE - EIENDELER			
Anleggsmidler			
Immaterielle eiendeler			
Utsatt skattefordel	3	123 167	245 502
Sum immaterielle eiendeler		123 167	245 502
Varige driftsmidler			
Tomter, bygninger og annen fast eiendom	2	255 911	383 211
Maskiner, utstyr og anlegg	2	2 070 049	2 360 484
Skip, rigger, fly o.l.	2	420 250	510 250
Driftsløsøre, inventar, verktøy, kontormaskiner o.l.	2	103 560	114 560
Sum varige driftsmidler	2, 6	2 849 770	3 368 505
Finansielle anleggsmidler			
Lån til foretak i samme konsern	5		44 060
Sum finansielle anleggsmidler			44 060
Sum anleggsmidler		2 972 937	3 658 067
Omløpsmidler			
Varer			
Sum varer	4	5 249 857	5 416 271
Fordringer			
Kundefordringer	5, 6	17 493 560	16 598 785
Andre kortsiktige fordringer	5	1 969 832	767 097
Sum fordringer		19 463 393	17 365 882
Bankinnskudd, kontanter og lignende			
Bankinnskudd, kontanter o.l.	7	3 380 264	1 533 330
Sum bankinnskudd, kontanter og lignende		3 380 264	1 533 330
Sum omløpsmidler		28 093 513	24 315 483
SUM EIENDELER		31 066 451	27 973 550



Balanse

Beløp i: NOK	Note	2023	2022
BALANSE - EGENKAPITAL OG GJELD			
Egenkapital			
Innskutt egenkapital			
Aksjekapital	8, 9	5 360 000	5 360 000
Overkurs	9		
Sum innskutt egenkapital		5 360 000	5 360 000
Opptjent egenkapital			
Annen egenkapital	9	28 695	28 695
Sum opptjent egenkapital		28 695	28 695
Sum egenkapital		5 388 695	5 388 695
Gjeld			
Langsiktig gjeld			
Utsatt skatt	3		
Annen langsiktig gjeld			
Konvertible lån	6		
Obligasjonslån	6		
Gjeld til kredittinstitusjoner	6	1 566 658	1 966 666
Øvrig langsiktig gjeld	5, 6		
Sum annen langsiktig gjeld		1 566 658	1 966 666
Sum langsiktig gjeld		1 566 658	1 966 666
Kortsiktig gjeld			
Konvertible lån	5	12 734 024	6 697 748
Leverandørgjeld	5	3 199 339	4 231 339
Betalbar skatt	3		557 974
Skyldige offentlige avgifter		5 150 454	4 500 226
Foreslått utbytte	5	327 416	1 869 661
Annen kortsiktig gjeld		2 699 866	2 761 241
Sum kortsiktig gjeld		24 111 098	20 618 189
Sum gjeld		25 677 756	22 584 855



Balanse

Beløp i: NOK	Note	2023	2022
SUM EGENKAPITAL OG GJELD		31 066 451	27 973 550



Brønnøysundregistrene

ÅRSREGNSKAP FOR REGNSKAPSÅRET 2023 - GENERELL INFORMASJON

Journalnummer: 2024 649311

Enheten

Organisasjonsnummer: 923 160 388
Organisasjonsform: Aksjeselskap
Foretaksnavn: NBN FLORØ AS
Forretningsadresse: Markegata 63A
6900 FLORØ

Regnskapsår

Årsregnskapets periode: 01.01.2023 - 31.12.2023

Konsern

Morselskap i konsern: Nei

Regnskapsregler

Regler for små foretak benyttet: Ja
Benyttet ved utarbeidelsen av
årsregnskapet til selskapet: Regnskapslovens alminnelige regler

Årsregnskapet fastsatt av kompetent organ

Bekreftet av representant for selskapet: Anders Nødset
Dato for fastsettelse av årsregnskapet: 25.06.2024

Grunnlag for avgivelse

År 2023: Årsregnskap er elektronisk innlevert.
År 2022: Tall er hentet fra elektronisk innlevert årsregnskap fra 2023.

Det er ikke krav til at årsregnskapet m.v. som sendes til Regnskapsregisteret er undertegnet. Kontrollen på at dette er utført ligger hos revisor/enhetens øverste organ. Sikkerheten ivaretas ved at innsender har rolle/rettighet for innsending av årsregnskapet via Altinn, og ved at det bekreftes at årsregnskapet er fastsatt av kompetent organ.

Brønnøysundregistrene, 20.07.2024



Organisasjonsnr: 923 160 388
NBN FLORØ AS

RESULTATREGNSKAP

Beløp i: NOK	Note	2023	2022
RESULTATREGNSKAP			
Inntekter			
Salgsinntekt		53 615 485	70 262 666
Annen driftsinntekt		1 392 800	312 512
Sum inntekter		55 008 285	70 575 178
Kostnader			
Endring i beholdning av varer under tilvirkning og ferdig tilvirkede varer og ferdige tilvirkede varer	4	16 484 683	29 834 610
Lønnskostnad	1	28 955 992	29 120 546
Ordinær avskrivning	2	1 058 735	906 340
Nedskrivning av varige driftsmidler og immaterielle eiendeler	2		
Annen driftskostnad		7 565 852	7 975 702
Sum kostnader		54 065 262	67 837 198
Driftsresultat		943 023	2 737 980
Finansinntekter og finanskostnader			
Annen renteinntekt		12 926	14 090
Finansinntekt		6 053	92
Sum finansinntekter		18 979	14 181
Rentekostnad til foretak i samme konsern		388 749	256 259
Annen rentekostnad		123 502	60 878
Finanskostnad			4 640
Sum finanskostnader		512 251	321 777
Netto finans		-493 272	-307 596
Ordinært resultat før skattekostnad			
Skattekostnad på resultat	3	449 751	2 430 384
Ordinært resultat etter skattekostnad		122 335	560 723
Årsresultat		327 416	1 869 661
Årsresultat etter minoritetsinteresser		327 416	1 869 661
Totalresultat		327 416	1 869 661
Overføringer og disponeringer			



Konsernbidrag	327 416	1 869 661
Overført til/fra egenkapital		
Sum overføringer og disponeringer	327 416	1 869 661



Organisasjonsnr: 923 160 388
NBN FLORØ AS

BALANSE

Beløp i: NOK	Note	2023	2022
BALANSE - EIENDELER			
Anleggsmidler			
Immaterielle eiendeler			
Utsatt skattefordel	3	123 167	245 502
Sum immaterielle eiendeler		123 167	245 502
Varige driftsmidler			
Tomter, bygninger og annen fast eiendom	2	255 911	383 211
Maskiner, utstyr og anlegg	2	2 070 049	2 360 484
Skip, rigger, fly o.l.	2	420 250	510 250
Driftsløsøre, inventar, verktøy, kontormaskiner o.l.	2	103 560	114 560
Sum varige driftsmidler	2, 6	2 849 770	3 368 505
Finansielle anleggsmidler			
Lån til foretak i samme konsern	5		44 060
Sum finansielle anleggsmidler			44 060
Sum anleggsmidler		2 972 937	3 658 067
Omløpsmidler			
Varer			
Sum varer	4	5 249 857	5 416 271
Fordringer			
Kundefordringer	5, 6	17 493 560	16 598 785
Andre kortsiktige fordringer	5	1 969 832	767 097
Sum fordringer		19 463 393	17 365 882
Bankinnskudd, kontanter og lignende			
Bankinnskudd, kontanter o.l.	7	3 380 264	1 533 330
Sum bankinnskudd, kontanter og lignende		3 380 264	1 533 330
Sum omløpsmidler		28 093 513	24 315 483
SUM EIENDELER		31 066 451	27 973 550
BALANSE - EGENKAPITAL OG GJELD			



Egenkapital			
Innskutt egenkapital			
Aksjekapital	8, 9	5 360 000	5 360 000
Overkurs	9		
Sum innskutt egenkapital		5 360 000	5 360 000
Opptjent egenkapital			
Annen egenkapital	9	28 695	28 695
Sum opptjent egenkapital		28 695	28 695
Sum egenkapital		5 388 695	5 388 695
Gjeld			
Langsiktig gjeld			
Utsatt skatt	3		
Annen langsiktig gjeld			
Konvertible lån	6		
Obligasjonslån	6		
Gjeld til kredittinstitusjoner	6	1 566 658	1 966 666
Øvrig langsiktig gjeld	5, 6		
Sum annen langsiktig gjeld		1 566 658	1 966 666
Sum langsiktig gjeld		1 566 658	1 966 666
Kortsiktig gjeld			
Konvertible lån	5	12 734 024	6 697 748
Leverandørgjeld	5	3 199 339	4 231 339
Betalbar skatt	3		557 974
Skyldige offentlige avgifter		5 150 454	4 500 226
Foreslått utbytte	5	327 416	1 869 661
Annen kortsiktig gjeld		2 699 866	2 761 241
Sum kortsiktig gjeld		24 111 098	20 618 189
Sum gjeld		25 677 756	22 584 855
SUM EGENKAPITAL OG GJELD		31 066 451	27 973 550



Organisasjonsnr: 923 160 388
NBN FLORØ AS

NOTEOPPLYSNINGER - SELSKAP - alle poster oppgitt i hele tall

Note

Antall årsverk i regnskapsåret
40.00

Sum Beløp

Balanseført verdi 31.12. Varige driftsmidler Immaterielle eiend.

Konsernregnskap

Morselskapet sitt navn

Forretningskontor for morselskapet

Begrunnelse for at datterselskap er utelatt fra konsolideringen

Samlet beløp - tilknyttet selskap Årets Fjorårets

Samlet beløp - foretak i samme konsern Årets Fjorårets

Samlet beløp - foretak i samme konsern Årets Fjorårets

Samlet beløp - felles kontrollert virksomhet Årets Fjorårets

Pantstillelse Beløp

Beholdning av egne aksjer Antall Pålydende Andel av aksjek.



Deloitte.

Deloitte AS
Strandavegen 15
NO-6900 Florø
Norway

+47 23 27 90 00
www.deloitte.no

Til generalforsamlingen i Nbn Florø AS

UAVHENGIG REVISORS BERETNING

Konklusjon

Vi har revidert årsregnskapet for Nbn Florø AS som består av balanse per 31. desember 2023, resultatregnskap for regnskapsåret avsluttet per denne datoen og noter til årsregnskapet, herunder et sammendrag av viktige regnskapsprinsipper.

Etter vår mening

- oppfyller årsregnskapet gjeldende lovkrav, og
- gir årsregnskapet et rettviseende bilde av selskapets finansielle stilling per 31. desember 2023 og av dets resultater for regnskapsåret avsluttet per denne datoen i samsvar med regnskapslovens regler og god regnskapsskikk i Norge.

Grunnlag for konklusjonen

Vi har gjennomført revisjonen i samsvar med International Standards on Auditing (ISA-ene). Våre oppgaver og plikter i henhold til disse standardene er beskrevet nedenfor under *Revisors oppgaver og plikter ved revisjonen av årsregnskapet*. Vi er uavhengige av selskapet i samsvar med kravene i relevante lover og forskrifter i Norge og International Code of Ethics for Professional Accountants (inkludert internasjonale uavhengighetsstandarder) utstedt av International Ethics Standards Board for Accountants (IESBA-reglene), og vi har overholdt våre øvrige etiske forpliktelser i samsvar med disse kravene. Innhentet revisjonsbevis er etter vår vurdering tilstrekkelig og hensiktsmessig som grunnlag for vår konklusjon.

Ledelsens ansvar for årsregnskapet

Styret og daglig leder (ledelsen) er ansvarlige for å utarbeide årsregnskapet og for at det gir et rettviseende bilde i samsvar med regnskapslovens regler og god regnskapsskikk i Norge. Ledelsen er også ansvarlig for slik internkontroll som den finner nødvendig for å kunne utarbeide et årsregnskap som ikke inneholder vesentlig feilinformasjon, verken som følge av misligheter eller utilsiktede feil.

Ved utarbeidelsen av årsregnskapet må ledelsen ta standpunkt til selskapets evne til fortsatt drift og opplyse om forhold av betydning for fortsatt drift. Forutsetningen om fortsatt drift skal legges til grunn for årsregnskapet så lenge det ikke er sannsynlig at virksomheten vil bli avviklet.

Revisors oppgaver og plikter ved revisjonen av årsregnskapet

Vårt mål er å oppnå betryggende sikkerhet for at årsregnskapet som helhet ikke inneholder vesentlig feilinformasjon, verken som følge av misligheter eller utilsiktede feil, og å avgi en revisjonsberetning som inneholder vår konklusjon. Betryggende sikkerhet er en høy grad av sikkerhet, men ingen garanti for at en revisjon utført i samsvar med ISA-ene, alltid vil avdekke vesentlig feilinformasjon. Feilinformasjon kan oppstå som følge av misligheter eller utilsiktede feil. Feilinformasjon er å anse som vesentlig dersom den enkeltvis eller samlet med rimelighet kan forventes å påvirke de økonomiske beslutningene som brukerne foretar på grunnlag av årsregnskapet.

Som del av en revisjon i samsvar med ISA-ene, utøver vi profesjonelt skjønn og utviser profesjonell skepsis gjennom hele revisjonen. I tillegg:

- identifiserer og vurderer vi risikoen for vesentlig feilinformasjon i årsregnskapet, enten det skyldes misligheter eller utilsiktede feil. Vi utformer og gjennomfører revisjonshandlinger for å håndtere slike

Deloitte AS and Deloitte Advokatfirma AS are the Norwegian affiliates of Deloitte NSE LLP, a member firm of Deloitte Touche Tohmatsu Limited, a UK private company limited by guarantee ("DTTL"). DTTL and each of its member firms are legally separate and independent entities. DTTL and Deloitte NSE LLP do not provide services to clients. Please see www.deloitte.com/about to learn more about our global network of member firms.

Registrert i Foretaksregisteret
Medlemmer av Den norske Revisorforening
Organisasjonsnummer: 980 211 282

Deloitte Norway conducts business through two legally separate and independent limited liability companies: Deloitte AS, providing audit, consulting, financial advisory and risk management services, and Deloitte Advokatfirma AS, providing tax and legal services.



Deloitte.

Uavhengig revisors beretning
Nbn Florø AS

risikoer, og innhenter revisjonsbevis som er tilstrekkelig og hensiktsmessig som grunnlag for vår konklusjon. Risikoen for at vesentlig feilinformasjon som følge av misligheter ikke blir avdekket, er høyere enn for feilinformasjon som skyldes utilsiktede feil, siden misligheter kan innebære samarbeid, forfalskning, bevisste utelatelser, uriktige fremstillinger eller overstyring av internkontroll.

- opparbeider vi oss en forståelse av intern kontroll som er relevant for revisjonen, for å utforme revisjonshandlinger som er hensiktsmessige etter omstendighetene, men ikke for å gi uttrykk for en mening om effektiviteten av selskapets interne kontroll.
- evaluerer vi om de anvendte regnskapsprinsippene er hensiktsmessige og om regnskapsestimatene og tilhørende noteopplysninger utarbeidet av ledelsen er rimelige.
- konkluderer vi på om ledelsens bruk av fortsatt drift-forutsetningen er hensiktsmessig, og, basert på innhentede revisjonsbevis, hvorvidt det foreligger vesentlig usikkerhet knyttet til hendelser eller forhold som kan skape tvil av betydning om selskapets evne til fortsatt drift. Dersom vi konkluderer med at det eksisterer vesentlig usikkerhet, kreves det at vi i revisjonsberetningen henleder oppmerksomheten på tilleggsopplysningene i årsregnskapet, eller, dersom slike tilleggsopplysninger ikke er tilstrekkelige, at vi modifierer vår konklusjon. Våre konklusjoner er basert på revisjonsbevis innhentet frem til datoen for revisjonsberetningen. Etterfølgende hendelser eller forhold kan imidlertid medføre at selskapet ikke kan fortsette driften.
- evaluerer vi den samlede presentasjonen, strukturen og innholdet i årsregnskapet, inkludert tilleggsopplysningene, og hvorvidt årsregnskapet gir uttrykk for de underliggende transaksjonene og hendelsene på en måte som gir et rettviseende bilde.

Vi kommuniserer med styret blant annet om det planlagte innholdet i og tidspunkt for revisjonsarbeidet og eventuelle vesentlige funn i revisjonen, herunder vesentlige svakheter i intern kontroll som vi avdekker gjennom revisjonen.

Florø, 25. juni 2024
Deloitte AS

Rune Norstrand Olsen
statsautorisert revisor



Uavhengig revisors beretning NBN Florø AS, 2023

Name	Date
Olsen, Rune Norstrand	2024-06-25

Identification

 bankID Olsen, Rune Norstrand



This document contains electronic signatures using EU-compliant PAdES - PDF
Advanced Electronic Signatures (Regulation (EU) No 910/2014 (eIDAS))



Årsregnskap 2023 NBN Florø AS

Resultatregnskap
Balanse
Noter til regnskapet
Revisors beretning

Org.nr.: 923 160 388



Resultatregnskap

NBN Florø AS

DRIFTSINNEKTER OG DRIFTSKOSTNADER	Note	2023	2022
Salgsinntekt		53 615 485	70 262 666
Annen driftsinntekt		1 392 800	312 512
Sum driftsinntekter		55 008 285	70 575 178
Varekostnad		16 484 683	29 834 610
Lønnskostnad	1	28 955 992	29 120 546
Ordinær avskrivning	2	1 058 735	906 340
Annen driftskostnad		7 565 852	7 975 702
Sum driftskostnader		54 065 262	67 837 198
Driftsresultat		943 023	2 737 980
FINANSINNEKTER OG FINANSKOSTNADER			
Renteinntekt		12 926	14 090
Finansinntekt		6 053	92
Rentekostnad til foretak i samme konsern		388 749	256 259
Rentekostnad		123 502	60 878
Finanskostnad		0	4 640
Netto finansresultat		-493 272	-307 596
Ordinært resultat før skattekostnad		449 751	2 430 384
Skattekostnad på resultat	3	122 335	560 723
Resultat		327 416	1 869 661
ÅRSRESULTAT		327 416	1 869 661
DISPONERINGER			
Ordinært utbytte		327 416	1 869 661
Sum disponeringer		327 416	1 869 661



Balanse

NBN Florø AS

EIENDELER	Note	2023	2022
Anleggsmidler			
Utsatt skattefordel	3	123 167	245 502
Sum immaterielle eiendeler		123 167	245 502
Varige driftsmidler			
Tomter, bygninger og annen fast eiendom	2	255 911	383 211
Maskiner, utstyr og anlegg	2	2 070 049	2 360 484
Skip, rigger, fly o.l.	2	420 250	510 250
Driftsløsøre, inventar, verktøy, kontormaskiner o.l.	2	103 560	114 560
Sum varige driftsmidler	2, 6	2 849 770	3 368 505
Finansielle anleggsmidler			
Lån til foretak i samme konsern	5	0	44 060
Sum finansielle anleggsmidler		0	44 060
Sum anleggsmidler		2 972 937	3 658 067
Omløpsmidler			
Varer	4	5 249 857	5 416 271
Fordringer			
Kundefordringer	5, 6	17 493 560	16 598 785
Andre kortsiktige fordringer	5	1 969 832	767 097
Sum fordringer		19 463 393	17 365 882
Bankinnskudd, kontanter o.l.	7	3 380 264	1 533 330
Sum omløpsmidler		28 093 513	24 315 483
SUM EIENDELER		31 066 451	27 973 550





Balanse

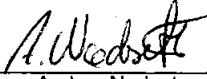
NBN Florø AS

EGENKAPITAL OG GJELD	Note	2023	2022
Egenkapital			
Innskutt egenkapital			
Aksjekapital	8, 9	5 360 000	5 360 000
Sum innskutt egenkapital		5 360 000	5 360 000
Opptjent egenkapital			
Annen egenkapital	9	28 695	28 695
Sum opptjent egenkapital		28 695	28 695
Sum egenkapital		5 388 695	5 388 695
Gjeld			
Avsetning for forpliktelser			
Annen langsiktig gjeld			
Gjeld til kredittinstitusjoner	6	1 566 658	1 966 666
Sum annen langsiktig gjeld		1 566 658	1 966 666
Kortsiktig gjeld			
Konserngjeld	5	12 734 024	6 697 748
Leverandørgjeld	5	3 199 339	4 231 339
Betalbar skatt	3	0	557 974
Skyldige offentlige avgifter		5 150 454	4 500 226
Foreslått utbytte	5	327 416	1 869 661
Annen kortsiktig gjeld		2 699 866	2 761 241
Sum kortsiktig gjeld		24 111 098	20 618 189
Sum gjeld		25 677 756	22 584 855
SUM EGENKAPITAL OG GJELD		31 066 451	27 973 550

Florø, 25.06.2024
Styret i NBN Florø AS


Pål Hillestøy
Styremedlem


Kristian Hovland
Styremedlem


Anders Nødset
Styreleder/daglig leder



NBN Florø AS

Noter til regnskapet 2023

Regnskapsprinsipper

Årsregnskapet er utarbeidet i samsvar med regnskapsloven av 1998 og god regnskapsskikk for små foretak i Norge.

Inntekter

Ved varesalg:

Inntekt regnskapsføres når den er opptjent, altså når både risiko og kontroll i hovedsak er overført til kunden. Dette vil normalt være tilfellet når varen er levert til kunden. Inntektene regnskapsføres med verdien av vederlaget på transaksjonstidspunktet.

Ved tjenestesalg:

Inntekt regnskapsføres når den er opptjent, altså når krav på vederlag oppstår. Dette skjer når tjenesten ytes, i takt med at arbeidet utføres. Inntektene regnskapsføres med verdien av vederlaget på transaksjonstidspunktet.

Kostnader

Kostnader regnskapsføres som hovedregel i samme periode som tilhørende inntekt. I de tilfeller det ikke er en klar sammenheng mellom utgifter og inntekter fastsettes fordelingen etter skjønnsmessige kriterier. Øvrige unntak fra sammenstillingsprinsippet er angitt der det er aktuelt.

Kjøp og salg i utenlandsk valuta er registrert til valutakursen på transaksjonstidspunktet.

Varer

Varer er vurdert til det laveste av anskaffelseskost og netto salgsverdi.

Skatter

Skattekostnaden sammenstilles med regnskapsmessig resultat før skatt. Skatt knyttet til egenkapitaltransaksjoner, for eksempel konsernbidrag, føres mot egenkapitalen.

Skattekostnaden består av betalbar skatt (skatt på årets direkte skattepliktige inntekt) og endring i netto utsatt skatt. Skattekostnaden fordeles på ordinært resultat og virkning av prinsippendring og korrigering av feil i henhold til skattegrunnlaget. Utsatt skatt og utsatt skattefordel er presentert netto i balansen.

Hovedregel for vurdering og klassifisering av eiendeler og gjeld

Eiendeler bestemt til varig eie eller bruk er klassifisert som anleggsmidler. Andre eiendeler er klassifisert som omløpsmidler. Fordringer som skal tilbakebetales innen et år er klassifisert som omløpsmidler. Ved klassifisering av kortsiktig og langsiktig gjeld er tilsvarende kriterier lagt til grunn.

Omløpsmidler vurderes til laveste av anskaffelseskost og virkelig verdi. Kortsiktig gjeld balanseføres til nominelt mottatt beløp på etableringstidspunktet.

Anleggsmidler vurderes til anskaffelseskost, men nedskrives til gjenvinnbart beløp dersom dette er lavere enn bokført verdi, og verdifallet forventes ikke å være forbigående. Anleggsmidler med begrenset økonomisk levetid avskrives planmessig.

Anleggskontrakter

Arbeid under utførelse knyttet til fastpriskontrakter med lang tilvirkningstid vurderes etter løpende avregning, slik at inntekter inkludert fortjeneste og kostnader resultatføres i takt med fremdrift og ferdigstilleelsesgrad. Fullførelsesgraden estimeres på grunnlag av utført produksjon. For prosjekter som forventes å gi tap, kostnadsføres hele det beregnede tapet umiddelbart.

Fordringer

Kundefordringer og andre fordringer er oppført til pålydende etter fradrag for avsetning til forventet tap. Avsetning til tap gjøres på grunnlag av en individuell vurdering av de enkelte fordringer.



NBN Florø AS

Noter til regnskapet 2023

Bankinnskudd, kontanter og lignende

Bankinnskudd, kontanter ol. inkluderer kontanter, bankinnskudd og andre betalingsmidler med forfallsdato som er kortere enn tre måneder fra anskaffelse.

Pensjoner

Selskapet har en innskuddsplan og betaler innskudd til et forsikringsselskap. Selskapet har ingen ytterligere betalingsforpliktelse etter at innskuddene er betalt. Innskuddene regnskapsføres som lønnskostnad.

Konsern

Semi AS utarbeider konsernregnskap der selskapet inngår i konsolideringen. Forretningskontor er Florø.

Note 1 Lønnskostnader og ytelser.

Lønnskostnader	2023	2022
Lønn	24 138 225	24 600 108
Arbeidsgiveravgift	3 265 900	3 236 515
Pensjonskostnader	998 976	850 288
Andre ytelser	552 891	433 634
Sum	28 955 992	29 120 546

Antall årsverk sysselsatt i regnskapsåret 40 44

Note 2 Anleggsmidler

	Tomter / Bygninger ol.	Maskiner / Anlegg ol.	Skip / Rigger ol.	Driftsløsøre / Inventar ol.	Sum
Anskaffelseskost pr. 01.01	1 665 369	8 638 098	1 642 524	2 866 301	14 812 292
Tilgang kjøpte driftsmidler		540 001			540 001
Avgang i året		1 127 792	742 274	427 228	2 297 294
Anskaffelseskost 31.12	1 665 369	8 050 306	900 250	2 439 073	13 054 998
Akk. avskrivninger 01.01	1 282 158	6 277 614	1 132 274	2 751 741	11 443 787
Årets ordinære avskrivninger	127 300	830 435	90 000	11 000	1 058 735
Avgang avskrivning		1 127 792	742 274	427 228	2 297 294
Akk. avskrivninger 31.12	1 409 458	5 980 257	480 000	2 335 513	10 205 228
Bokført verdi 31.12	255 911	2 070 049	420 250	103 560	2 849 770
Økonomisk levetid	10-25 år	5-10 år	10 år	3-5 år	
Avskrivningsplan					



NBN Florø AS

Noter til regnskapet 2023

Note 3 Skatt

Årets skattekostnad	2023	2022
Betalbar skatt	0	557 974
Endring i utsatt skattefordel	122 335	2 749
Skattekostnad ordinært resultat	122 335	560 723

Spesifikasjon av skattepliktig inntekt	2023	2022
Resultat før skatt	449 751	2 430 384
Permanente forskjeller	106 318	118 358
Endring i midlertidige forskjeller	-865 610	-12 495
Skattepliktig inntekt	-309 540	2 536 247
Skattesats	22 %	22 %
Sum betalbar skatt i balansen	0	557 974

Midlertidige forskjeller

	2023	2022
Varige driftsmidler	-123 106	-450 958
Varebeholdning	-583 317	-601 808
Fordringer	17 818	-39 973
Gevinst – og tapskonto	438 297	-23 178
Sum	-250 307	-1 115 917
Akkumulert frømførbart underskudd	-309 540	0
Grunnlag for beregning av utsatt skatt	-559 848	-1 115 917

Utsatt skattefordel (22 %)	-123 167	-245 502
-----------------------------------	-----------------	-----------------

Note 4 Varer

Varelager	2023	2022
Lager av innkjøpte handelsvarer	5 249 857	5 416 271
Sum varelager	5 249 857	5 416 271

Varelageret er nedskrevet med 10% for ukurans



NBN Florø AS

Noter til regnskapet 2023

Note 5 Mellomværende med selskap i samme konsern

	2023	2022
Fordringer		
Lån til foretak i samme konsern	0	44 060
Kundefordringer konsern	2 525 718	1 485 467
Sum	2 525 718	1 529 527
Gjeld		
Leverandørgjeld innen konsern	449 969	765 199
Annen kortsiktig gjeld konsern	13 049 754	8 174 598
Sum	13 499 723	8 939 797

Note 6 Pantstillelser og garantier

Pantsikret gjeld, pantstillelser og garantier	2023	2022
Langsiktig gjeld til kredittinstitusjoner	1 566 658	1 966 666
Sum	1 566 658	1 966 666
Gjeld som forfaller mer enn 5 år etter regnskapsårets slutt	0	0
Bokført verdi av pantsikrede eiendeler		
Tomter, bygninger og annen fast eiendom	255 911	383 211
Kundefordringer	17 493 560	16 598 785
Sum	17 749 471	16 981 996

Note 7 Bundne midler

Innestående midler på skattetrekkskonto (bundne midler) er på kr. 1 099 548.



NBN Florø AS

Noter til regnskapet 2023

Note 8 Antall aksjer, aksjeeiere m.v

Aksjekapital	Antall	Pålydende	Balanseført
A-aksjer	224	16 750	3 752 000
B-aksjer	96	16 750	1 608 000
Sum	320	16 750	5 360 000

A og B aksjene gir like rettigheter i selskapet med hensyn til stemmerett og utbytte. B aksjene er forbeholdt aksjeprogram for ansatte og har omsetningsbegrensninger.

Aksjonærer:	A-aksjer	B-aksjer	Sum	Eierandel
NBN Elektro AS	222	37	259	80,94 %
John Inge Nødseth	1		1	0,31 %
Odd Batalden	1		1	0,31 %
Kristian Hovland		25	25	7,81 %
Pål Hillersøy		25	25	7,81 %
Terje Svoldal		3	3	0,94 %
Erik Ove Sundal		3	3	0,94 %
Bjørn Johnsen		3	3	0,94 %
Sum	224	96	320	100 %

Aksjer indirekte eiet av medlemmer i styret og daglig leder:

Navn	Verv	Eierandel
Anders Nødseth	Styremedlem/daglig leder	20,23 %
Kristian Hovland	Styremedlem	7,81 %
Pål Hillersøy	Styremedlem	7,81 %

Note 9 Egenkapital

	Aksjekapital	Annen egenkapital	Sum Egenkapital
Egenkapital pr. 01.01	5 360 000	28 695	5 388 695
Årets resultat		327 416	327 416
Avsatt utbytte		-327 416	-327 416
Egenkapital pr 31.12	5 360 000	28 695	5 388 695