



ÅRSREGNSKAPET FOR REGNSKAPSÅRET 2024 - GENERELL INFORMASJON

Enheten

Organisasjonsnummer: 915 999 840
Organisasjonsform: Aksjeselskap
Foretaksnavn: INDUSTRI VERKTØY AS
Forretningsadresse: Hardangervegen 72
5224 NESTTUN

Regnskapsår

Årsregnskapets periode: 01.01.2024 - 31.12.2024

Konsern

Morselskap i konsern: Nei

Regnskapsregler

Regler for små foretak benyttet: Ja
Benyttet ved utarbeidelsen av årsregnskapet til selskapet: Regnskapslovens alminnelige regler

Årsregnskapet fastsatt av kompetent organ

Bekreftet av representant for selskapet: COLLEGIUM ØKONOMI AS

Dato for fastsettelse av årsregnskapet: 08.04.2025

Grunnlag for avgivelse

År 2024: Årsregnskapet er elektronisk innlevert
År 2023: Tall er hentet fra elektronisk innlevert årsregnskap fra 2024

Det er ikke krav til at årsregnskapet m.v. som sendes til Regnskapsregisteret er undertegnet. Kontrollen på at dette er utført ligger hos revisor/enhetens øverste organ. Sikkerheten ivaretas ved at innsender har rolle/rettighet for innsending av årsregnskapet via Altinn, og ved at det bekreftes at årsregnskapet er fastsatt av kompetent organ.

Brønnøysundregistrene, 25.05.2025



Brønnøysundregistrene

Brønnøysundregistrene Årsregnskap regnskapsåret 2024 for 915999840

Postadresse: 8910 Brønnøysund

Telefoner: Opplysningstelefonen 75 00 75 00 Telefaks 75 00 75 05

E-post: firmapost@brreg.no Internett: www.brreg.no

Organisasjonsnummer: 974 760 673



Resultatregnskap

Beløp i: NOK	Note	2024	2023
RESULTATREGNSKAP			
Inntekter			
Salgsinntekt		66 212 267	64 898 442
Annen driftsinntekt			6 730
Sum inntekter		66 212 267	64 905 172
Kostnader			
Varekostnad		46 064 744	44 799 338
Lønnskostnad	1, 2	8 183 165	7 475 532
Avskrivning av driftsmidler og immaterielle eiendeler	3	376 170	356 170
Annen driftskostnad		5 893 684	5 536 384
Sum kostnader		60 517 762	58 167 424
Driftsresultat		5 694 505	6 737 748
Finansinntekter og finanskostnader			
Renteinntekt fra foretak i samme konsern		50 290	28 937
Annen renteinntekt		1 308	496
Annen finansinntekt		1 165 673	1 144 358
Sum finansinntekter		1 217 271	1 173 792
Rentekostnad til foretak i samme konsern		62 534	141 876
Annen rentekostnad		148	3 715
Annen finanskostnad		55 447	357 472
Sum finanskostnader		118 129	503 063
Netto finans		1 099 142	670 728
Resultat før skattekostnad		6 793 647	7 408 476
Skattekostnad på resultat	4	1 513 080	1 645 648
Årsresultat	5	5 280 567	5 762 828
Årsresultat etter minoritetsinteresser		5 280 567	5 762 828
Totalresultat		5 280 567	5 762 828



Resultatregnskap

Beløp i: NOK	Note	2024	2023
Overføringer og disponeringer			
Ordinært utbytte		2 300 000	5 750 000
Avgitt konsernbidrag		3 900 000	
Avsatt til annen egenkapital		-919 433	12 828
Sum overføringer og disponeringer		5 280 567	5 762 828



Balanse

Beløp i: NOK	Note	2024	2023
BALANSE - EIENDELER			
Anleggsmidler			
Immaterielle eiendeler			
Utsatt skattefordel	4		
Varige driftsmidler			
Tomter, bygninger o.a. fast eiendom	3		
Maskiner og anlegg	3	304 391	356 961
Skip og flytende installasjoner	3		
Driftsløsøre, inventar o.a. utstyr	3	1 270 370	1 543 970
Sum varige driftsmidler	3	1 574 760	1 900 930
Finansielle anleggsmidler			
Lån til foretak i samme konsern	6		
Lån til tilknyttet selskap og felles kontrollert virksomhet	6		
Andre langsiktige fordringer	6	83 333	123 333
Sum finansielle anleggsmidler		83 333	123 333
Sum anleggsmidler		1 658 094	2 024 264
Omløpsmidler			
Varer			
Sum varer		11 239 904	10 777 777
Fordringer			
Kundefordringer	7, 8	4 895 009	7 818 157
Andre kortsiktige fordringer	8	1 409 255	871 389
Konsernfordringer		195 173	
Sum fordringer	8	6 499 437	8 689 546
Bankinnskudd, kontanter og lignende			
Bankinnskudd, kontanter o.l.		267 107	279 750
Sum bankinnskudd, kontanter og lignende		267 107	279 750
Sum omløpsmidler		18 006 449	19 747 072



Balanse

Beløp i: NOK	Note	2024	2023
SUM EIENDELER		19 664 542	21 771 336
BALANSE - EGENKAPITAL OG GJELD			
Egenkapital			
Innskutt egenkapital			
Aksjekapital	9	210 000	210 000
Beholdning av egne aksjer	9		
Overkurs		3 899 791	3 899 791
Sum innskutt egenkapital		4 109 791	4 109 791
Opptjent egenkapital			
Annen egenkapital		1 689 666	2 609 099
Udisponert resultat			
Sum opptjent egenkapital		1 689 666	2 609 099
Sum egenkapital	5	5 799 457	6 718 890
Gjeld			
Langsiktig gjeld			
Utsatt skatt	4	99 208	126 317
Sum avsetninger for forpliktelser		99 208	126 317
Annen langsiktig gjeld			
Sum langsiktig gjeld		99 208	126 317
Kortsiktig gjeld			
Leverandørgjeld	8	2 479 811	2 920 132
Betalbar skatt	4	440 189	1 658 342
Skyldig offentlige avgifter		2 304 915	2 935 223
Utbytte		2 300 000	5 750 000
Kortsiktig konserngjeld		5 000 000	247 997
Annen kortsiktig gjeld	8	1 240 962	1 414 435
Sum kortsiktig gjeld	8	13 765 877	14 926 129
Sum gjeld		13 865 085	15 052 446



Balanse

Beløp i: NOK	Note	2024	2023
SUM EGENKAPITAL OG GJELD		19 664 542	21 771 336



Brønnøysundregistrene

ÅRSREGNSKAP FOR REGNSKAPSÅRET 2024 - GENERELL INFORMASJON

Journalnummer: 2025 420039

Enheten

Organisasjonsnummer: 915 999 840
Organisasjonsform: Aksjeselskap
Foretaksnavn: INDUSTRI VERKTØY AS
Forretningsadresse: Hardangervegen 72
5224 NESTUN

Regnskapsår

Årsregnskapets periode: 01.01.2024 - 31.12.2024

Konsern

Morselskap i konsern: Nei

Regnskapsregler

Regler for små foretak benyttet: Ja
Benyttet ved utarbeidelsen av
årsregnskapet til selskapet: Regnskapslovens alminnelige regler

Årsregnskapet fastsatt av kompetent organ

Bekreftet av representant for selskapet: COLLEGIUM ØKONOMI AS
Dato for fastsettelse av årsregnskapet: 08.04.2025

Grunnlag for avgivelse

År 2024: Årsregnskap er elektronisk innlevert.
År 2023: Tall er hentet fra elektronisk innlevert årsregnskap fra 2024.

Det er ikke krav til at årsregnskapet m.v. som sendes til Regnskapsregisteret er undertegnet. Kontrollen på at dette er utført ligger hos revisor/enhetens øverste organ. Sikkerheten ivaretas ved at innsender har rolle/rettighet for innsending av årsregnskapet via Altinn, og ved at det bekreftes at årsregnskapet er fastsatt av kompetent organ.

Brønnøysundregistrene, 24.05.2025



Organisasjonsnr: 915 999 840
INDUSTRI VERKTØY AS

RESULTATREGNSKAP

Beløp i: NOK	Note	2024	2023
RESULTATREGNSKAP			
Inntekter			
Salgsinntekt		66 212 267	64 898 442
Annen driftsinntekt			6 730
Sum inntekter		66 212 267	64 905 172
Kostnader			
Varekostnad		46 064 744	44 799 338
Lønnskostnad	1, 2	8 183 165	7 475 532
Avskrivning av driftsmidler og immaterielle eiendeler	3	376 170	356 170
Annen driftskostnad		5 893 684	5 536 384
Sum kostnader		60 517 762	58 167 424
Driftsresultat		5 694 505	6 737 748
Finansinntekter og finanskostnader			
Renteinntekt fra foretak i samme konsern		50 290	28 937
Annen renteinntekt		1 308	496
Annen finansinntekt		1 165 673	1 144 358
Sum finansinntekter		1 217 271	1 173 792
Rentekostnad til foretak i samme konsern		62 534	141 876
Annen rentekostnad		148	3 715
Annen finanskostnad		55 447	357 472
Sum finanskostnader		118 129	503 063
Netto finans		1 099 142	670 728
Resultat før skattekostnad		6 793 647	7 408 476
Skattekostnad på resultat	4	1 513 080	1 645 648
Årsresultat	5	5 280 567	5 762 828
Årsresultat etter minoritetsinteresser		5 280 567	5 762 828
Totalresultat		5 280 567	5 762 828
Overføringer og disponeringer			
Ordinært utbytte		2 300 000	5 750 000
Avgitt konsernbidrag		3 900 000	
Avsatt til annen egenkapital		-919 433	12 828



Sum overføringer og
disponeringer

5 280 567

5 762 828



Organisasjonsnr: 915 999 840
INDUSTRI VERKTØY AS

BALANSE

Beløp i: NOK	Note	2024	2023
BALANSE - EIENDELER			
Anleggsmidler			
Immaterielle eiendeler			
Utsatt skattefordel	4		
Varige driftsmidler			
Tomter, bygninger o.a. fast eiendom	3		
Maskiner og anlegg	3	304 391	356 961
Skip og flytende installasjoner	3		
Driftsløsøre, inventar o. a. utstyr	3	1 270 370	1 543 970
Sum varige driftsmidler	3	1 574 760	1 900 930
Finansielle anleggsmidler			
Lån til foretak i samme konsern	6		
Lån til tilknyttet selskap og felles kontrollert virksomhet	6		
Andre langsiktige fordringer	6	83 333	123 333
Sum finansielle anleggsmidler		83 333	123 333
Sum anleggsmidler		1 658 094	2 024 264
Omløpsmidler			
Varer			
Sum varer		11 239 904	10 777 777
Fordringer			
Kundefordringer	7, 8	4 895 009	7 818 157
Andre kortsiktige fordringer	8	1 409 255	871 389
Konsernfordringer		195 173	
Sum fordringer	8	6 499 437	8 689 546
Bankinnskudd, kontanter og lignende			
Bankinnskudd, kontanter o. l.		267 107	279 750
Sum bankinnskudd, kontanter og lignende		267 107	279 750
Sum omløpsmidler		18 006 449	19 747 072
SUM EIENDELER		19 664 542	21 771 336



BALANSE - EGENKAPITAL OG GJELD

Egenkapital

Innskutt egenkapital

Aksjekapital	9	210 000	210 000
Beholdning av egne aksjer	9		
Overkurs		3 899 791	3 899 791
Sum innskutt egenkapital		4 109 791	4 109 791

Opptjent egenkapital

Annen egenkapital		1 689 666	2 609 099
Udisponert resultat			
Sum opptjent egenkapital		1 689 666	2 609 099

Sum egenkapital 5 **5 799 457** **6 718 890**

Gjeld

Langsiktig gjeld

Utsatt skatt	4	99 208	126 317
Sum avsetninger for forpliktelser		99 208	126 317
Annen langsiktig gjeld			

Sum langsiktig gjeld **99 208** **126 317**

Kortsiktig gjeld

Leverandørgjeld	8	2 479 811	2 920 132
Betalbar skatt	4	440 189	1 658 342
Skyldig offentlige avgifter		2 304 915	2 935 223
Utbytte		2 300 000	5 750 000
Kortsiktig konserngjeld		5 000 000	247 997
Annen kortsiktig gjeld	8	1 240 962	1 414 435
Sum kortsiktig gjeld	8	13 765 877	14 926 129

Sum gjeld **13 865 085** **15 052 446**

SUM EGENKAPITAL OG GJELD **19 664 542** **21 771 336**



Organisasjonsnr: 915 999 840
INDUSTRI VERKTØY AS

NOTEOPPLYSNINGER - SELSKAP - alle poster oppgitt i hele tall

Note

Antall årsverk i regnskapsåret
7.00

<u>Sum</u>	<u>Beløp</u>
<u>Balanseført verdi 31.12.</u>	<u>Varige driftsmidler Immaterielle eiend.</u>

Konsernregnskap

Morselskapet sitt navn

Forretningskontor for morselskapet

Begrunnelse for at datterselskap er utelatt fra konsolideringen

<u>Samlet beløp - tilknyttet selskap</u>	<u>Årets</u>	<u>Fjorårets</u>
--	--------------	------------------

<u>Samlet beløp - foretak i samme konsern</u>	<u>Årets</u>	<u>Fjorårets</u>
---	--------------	------------------

<u>Samlet beløp - foretak i samme konsern</u>	<u>Årets</u>	<u>Fjorårets</u>
---	--------------	------------------

<u>Samlet beløp - felles kontrollert virksomhet</u>	<u>Årets</u>	<u>Fjorårets</u>
---	--------------	------------------

<u>Pantstillelse</u>	<u>Beløp</u>
----------------------	--------------

<u>Beholdning av egne aksjer</u>	<u>Antall</u>	<u>Pålydende</u>	<u>Andel av aksjek.</u>
----------------------------------	---------------	------------------	-------------------------



Årsregnskap 2024 Industri Verktøy AS

Resultatregnskap
Balanse
Noter til regnskapet



Org.nr.: 915 999 840



RESULTATREGNSKAP

INDUSTRI VERKTØY AS

DRIFTSINNEKTER OG DRIFTSKOSTNADER	Note	2024	2023
Salgsinntekt		66 212 267	64 898 442
Annen driftsinntekt		0	6 730
Sum driftsinntekter		66 212 267	64 905 172
Varekostnad		46 064 744	44 799 338
Lønnskostnad	1, 2	8 183 165	7 475 532
Avskrivning av driftsmidler og immaterielle eiendeler	3	376 170	356 170
Annen driftskostnad		5 893 684	5 536 384
Sum driftskostnader		60 517 762	58 167 424
Driftsresultat		5 694 505	6 737 748
FINANSINNEKTER OG FINANSKOSTNADER			
Renteinntekt fra foretak i samme konsern		50 290	28 937
Annen renteinntekt		1 308	496
Annen finansinntekt		1 165 673	1 144 358
Rentekostnad til foretak i samme konsern		62 534	141 876
Annen rentekostnad		148	3 715
Annen finanskostnad		55 447	357 472
Resultat av finansposter		1 099 142	670 728
Resultat før skattekostnad		6 793 647	7 408 476
Skattekostnad på resultat	4	1 513 080	1 645 648
Årsresultat	5	5 280 567	5 762 828
OVERFØRINGER			
Avsatt til utbytte		2 300 000	5 750 000
Avsatt konsernbidrag		3 900 000	0
Avsatt til annen egenkapital		-919 433	12 828
Sum overføringer		5 280 567	5 762 828



BALANSE

INDUSTRI VERKTØY AS

EIENDELER	Note	2024	2023
ANLEGGSMIDLER			
VARIGE DRIFTSMIDLER			
Maskiner og anlegg	3	304 391	356 961
Driftsløsøre, inventar o.a. utstyr	3	1 270 370	1 543 970
Sum varige driftsmidler	3	1 574 760	1 900 930
FINANSIELLE ANLEGGSMIDLER			
Andre langsiktige fordringer	6	83 333	123 333
Sum finansielle anleggsmidler		83 333	123 333
Sum anleggsmidler		1 658 094	2 024 264
OMLØPSMIDLER			
Lager av varer og annen beholdning		11 239 904	10 777 777
FORDRINGER			
Kundefordringer	7, 8	4 895 009	7 818 157
Andre kortsiktige fordringer	8	1 409 255	871 389
Konsernfordringer		195 173	0
Sum fordringer	8	6 499 437	8 689 546
INVESTERINGER			
Bankinnskudd, kontanter o.l.		267 107	279 750
Sum omløpsmidler		18 006 449	19 747 072
Sum eiendeler		19 664 542	21 771 336



BALANSE

INDUSTRI VERKTØY AS

EGENKAPITAL OG GJELD	Note	2024	2023
EGENKAPITAL			
INNSKUTT EGENKAPITAL			
Aksjekapital	9	210 000	210 000
Overkurs		3 899 791	3 899 791
Sum innskutt egenkapital		4 109 791	4 109 791
OPPTJENT EGENKAPITAL			
Annen egenkapital		1 689 666	2 609 099
Sum opptjent egenkapital		1 689 666	2 609 099
Sum egenkapital	5	5 799 457	6 718 890
GJELD			
AVSETNING FOR FORPLIKTELSE			
Utsatt skatt	4	99 208	126 317
Sum avsetning for forpliktelser		99 208	126 317
ANNEN LANGSIKTIG GJELD			
KORTSIKTIG GJELD			
Leverandørgjeld	8	2 479 811	2 920 132
Betalbar skatt	4	440 189	1 658 342
Skyldig offentlige avgifter		2 304 915	2 935 223
Utbytte		2 300 000	5 750 000
Konserngjeld		5 000 000	247 997
Annen kortsiktig gjeld	8	1 240 962	1 414 435
Sum kortsiktig gjeld	8	13 765 877	14 926 129
Sum gjeld		13 865 085	15 052 446
Sum egenkapital og gjeld		19 664 542	21 771 336

08.04.2025
Styret i Industri Verktøy AS

Carl Ulf Joakim Dock
styreleder

Gustav Erik Ruda
styremedlem

Johan Heinrich Stuhr
styremedlem/daglig leder



Regnskapsprinsipper

Årsregnskapet er satt opp i samsvar med regnskapsloven og NRS 8 - God regnskapsskikk for små foretak.

DRIFTSINNTEKTER

Inntektsføring ved salg av varer skjer på leveringstidspunktet. Tjenester inntektsføres etter hvert som de leveres.

SKATT

Skattekostnaden i resultatregnskapet omfatter både periodens betalbare skatt og endring i utsatt skatt. Utsatt skatt er beregnet på grunnlag av de midlertidige forskjeller som eksisterer mellom regnskapsmessige og skattemessige verdier, samt ligningsmessig underskudd til fremføring ved utgangen av regnskapsåret. Skatteøkende og skattereduserende midlertidige forskjeller som reverserer eller kan reverseres i samme periode er utlignet og nettoført.

KLASSIFISERING OG VURDERING AV ANLEGGSMIDLER

Anleggsmidler omfatter eiendeler bestemt til varig eie og bruk. Anleggsmidler er vurdert til anskaffelseskost. Varige driftsmidler balanseføres og avskrives over driftsmidlets økonomiske levetid.

KLASSIFISERING OG VURDERING AV OMLØPSMIDLER

Omløpsmidler og kortsiktig gjeld omfatter normalt poster som forfaller til betaling innen ett år etter balansedagen, samt poster som knytter seg til varekretsløpet. Omløpsmidler vurderes til laveste verdi av anskaffelseskost og virkelig verdi.

VARER

Varer er vurdert til det laveste av anskaffelseskost og netto salgsverdi.

FORDRINGER

Kundefordringer og andre fordringer oppføres til pålydende etter fradrag for avsetning til forventet tap. Avsetning til tap gjøres på grunnlag av en individuell vurdering av de enkelte fordringene.

Selskapet har ikke endret regnskapsprinsipp fra 2023 til 2024.



Note 1 Lønnskostnader og antall årsverk

LØNNSKOSTNADER

	2024	2023
Lønninger	6 538 317	6 460 962
Arbeidsgiveravgift	1 149 666	1 064 285
Pensjonskostnader	233 309	217 145
Andre ytelser	261 873	-266 860
Sum	8 183 165	7 475 532

Selskapet har i 2024 sysselsatt 7 årsverk.

Note 2 Lån og sikkerhetsstillelse til nærstående parter

Det er ikke gitt lån eller sikkerhetsstillelse til medlemmer av styrende organer.

Note 3 Anleggsmidler

	Maskiner og anlegg	Driftsløsøre, inventar ol.	Sum
Anskaffelseskost pr. 01.01.24	2 519 586	24 511	2 544 097
+ Tilgang kjøpte driftsmidler	50 000		50 000
= Anskaffelseskost 31.12.24	2 569 586	24 511	2 594 097
Akkumulerte avskrivninger 31.12.24	996 258	23 079	1 019 337
= Bokført verdi 31.12.24	1 573 328	1 432	1 574 760
Årets ordinære avskrivninger	368 070	8 100	376 170
Økonomisk levetid	3-8 år	3 år	

Note 4 Skatt

Årets skattekostnad	2024	2023
Resultatført skatt på ordinært resultat:		
Betalbar skatt	1 540 189	1 658 342
Endring i utsatt skatt	-27 109	-12 694
Skattekostnad ordinært resultat	1 513 080	1 645 648
Skattepliktig inntekt:		
Resultat før skatt	6 793 647	7 408 476
Permanente forskjeller	83 987	71 743
Endring i midlertidige forskjeller	123 224	57 699
Avgitt konsernbidrag	-5 000 000	0
Skattepliktig inntekt	2 000 858	7 537 918
Betalbar skatt i balansen:		
Betalbar skatt på årets resultat	1 540 189	1 658 342



Betalbar skatt på avgitt konsernbidrag	-1 100 000	0
Sum betalbar skatt i balansen	440 189	1 658 342

Skatteeffekten av midlertidige forskjeller som har gitt opphav til utsatt skatt og utsatte skattefordeler, spesifisert på typer av midlertidige forskjeller

	2024	2023	Endring
Varige driftsmidler	600 945	721 063	120 118
Varebeholdning	-150 000	-150 000	0
Fordringer	0	3 106	3 106
Sum	450 945	574 169	123 224
Grunnlag for utsatt skatt	450 945	574 169	123 224
Utsatt skatt (22 %)	99 208	126 317	27 109

Note 5 Egenkapital

	Aksjekapital	Overkurs	Annen Innskutt egenkapital	Annen egenkapital	Sum egenkapital
Pr. 31.12.2023	210 000	3 899 791	0	2 609 099	6 718 890
Årets resultat				5 280 567	5 280 567
Utbytte				-2 300 000	-2 300 000
Konsernbidrag avgitt				-3 900 000	-3 900 000
Pr 31.12.2024	210 000	3 899 791	0	1 689 666	5 799 457

Note 6 Fordringer med forfall senere enn ett år

	2024	2023
Andre fordringer (anleggsmidler)	83 333	123 333
Sum langsiktige fordringer	83 333	123 333

Note 7 Kundefordringer

	2024	2023
Kundefordringer til pålydende	4 895 009	7 818 157
Balanseført verdi av kundefordringer 31.12	4 895 009	7 818 157
Sum resultatførte tap på krav	0	0



Note 8 Mellomværende med selskap i samme konsern

	2024	2023
Fordringer		
Kundefordringer	0	94 000
Sum	0	94 000
Gjeld		
Leverandørgjeld	-249 255	-205 000
Annen kortsiktig gjeld	-5 000 000	--247 997
Sum	-5 249 255	-452 997

Note 9 Aksjonærer

AKSJEKAPITALEN I INDUSTRI VERKTØY AS PR. 31.12 BESTÅR AV:

	Antall	Pålydende	Bokført
Ordinære aksjer	30 000	7,0	210 000
Sum	30 000		210 000

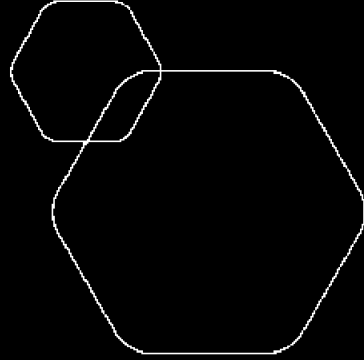
EIERSTRUKTUR

De største aksjonærene i % pr. 31.12 var:

	Ordinære	Eierandel	Stemmeandel
INDUTRADE AB	30 000	100,0	100,0

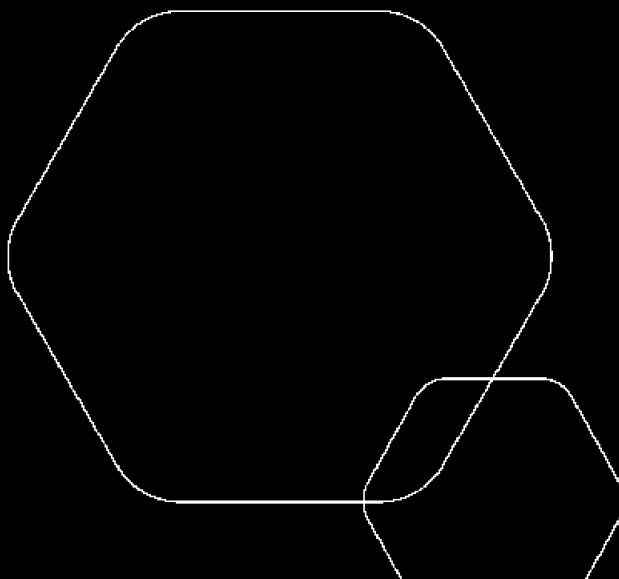


	BankID Signing Gustav Erik Ruda 2025-04-08
	BankID Signing Johan Heinrich Stühr 2025-04-08
	BankID Signing Carl Ulf Joakim Dock 2025-04-11



Årsregnskap 2024 Industri Verktøy AS

Resultatregnskap
Balanse
Noter til regnskapet



Org.nr.: 915 999 840



RESULTATREGNSKAP

INDUSTRI VERKTØY AS

DRIFTSINNEKTER OG DRIFTSKOSTNADER	Note	2024	2023
Salgsinntekt		66 212 267	64 898 442
Annen driftsinntekt		0	6 730
Sum driftsinntekter		66 212 267	64 905 172
Varekostnad		46 064 744	44 799 338
Lønnskostnad	1, 2	8 183 165	7 475 532
Avskrivning av driftsmidler og immaterielle eiendeler	3	376 170	356 170
Annen driftskostnad		5 893 684	5 536 384
Sum driftskostnader		60 517 762	58 167 424
Driftsresultat		5 694 505	6 737 748
FINANSINNEKTER OG FINANSKOSTNADER			
Renteinntekt fra foretak i samme konsern		50 290	28 937
Annen renteinntekt		1 308	496
Annen finansinntekt		1 165 673	1 144 358
Rentekostnad til foretak i samme konsern		62 534	141 876
Annen rentekostnad		148	3 715
Annen finanskostnad		55 447	357 472
Resultat av finansposter		1 099 142	670 728
Resultat før skattekostnad		6 793 647	7 408 476
Skattekostnad på resultat	4	1 513 080	1 645 648
Årsresultat	5	5 280 567	5 762 828
OVERFØRINGER			
Avsatt til utbytte		2 300 000	5 750 000
Avsatt konsernbidrag		3 900 000	0
Avsatt til annen egenkapital		-919 433	12 828
Sum overføringer		5 280 567	5 762 828



BALANSE			
INDUSTRI VERKTØY AS			
EIENDELER	Note	2024	2023
ANLEGGSMIDLER			
VARIGE DRIFTSMIDLER			
Maskiner og anlegg	3	304 391	356 961
Driftsløsøre, inventar o.a. utstyr	3	1 270 370	1 543 970
Sum varige driftsmidler	3	1 574 760	1 900 930
FINANSIELLE ANLEGGSMIDLER			
Andre langsiktige fordringer	6	83 333	123 333
Sum finansielle anleggsmidler		83 333	123 333
Sum anleggsmidler		1 658 094	2 024 264
OMLØPSMIDLER			
Lager av varer og annen beholdning		11 239 904	10 777 777
FORDRINGER			
Kundefordringer	7, 8	4 895 009	7 818 157
Andre kortsiktige fordringer	8	1 409 255	871 389
Konsernfordringer		195 173	0
Sum fordringer	8	6 499 437	8 689 546
INVESTERINGER			
Bankinnskudd, kontanter o.l.		267 107	279 750
Sum omløpsmidler		18 006 449	19 747 072
Sum eiendeler		19 664 542	21 771 336



BALANSE

INDUSTRI VERKTØY AS

EGENKAPITAL OG GJELD	Note	2024	2023
EGENKAPITAL			
INNSKUTT EGENKAPITAL			
Aksjekapital	9	210 000	210 000
Overkurs		3 899 791	3 899 791
Sum innskutt egenkapital		4 109 791	4 109 791
OPPTJENT EGENKAPITAL			
Annen egenkapital		1 689 666	2 609 099
Sum opptjent egenkapital		1 689 666	2 609 099
Sum egenkapital	5	5 799 457	6 718 890
GJELD			
AVSETNING FOR FORPLIKTELSE			
Utsatt skatt	4	99 208	126 317
Sum avsetning for forpliktelser		99 208	126 317
ANNEN LANGSIKTIG GJELD			
KORTSIKTIG GJELD			
Leverandørgjeld	8	2 479 811	2 920 132
Betalbar skatt	4	440 189	1 658 342
Skyldig offentlige avgifter		2 304 915	2 935 223
Utbytte		2 300 000	5 750 000
Konserngjeld		5 000 000	247 997
Annen kortsiktig gjeld	8	1 240 962	1 414 435
Sum kortsiktig gjeld	8	13 765 877	14 926 129
Sum gjeld		13 865 085	15 052 446
Sum egenkapital og gjeld		19 664 542	21 771 336

08.04.2025
Styret i Industri Verktøy AS

Carl Ulf Joakim Dock
styreleder

Gustav Erik Ruda
styremedlem

Johan Heinrich Stuhr
styremedlem/daglig leder



Regnskapsprinsipper

Årsregnskapet er satt opp i samsvar med regnskapsloven og NRS 8 - God regnskapsskikk fo



DRIFTSINNTEKTER

Inntektsføring ved salg av varer skjer på leveringstidspunktet. Tjenester inntektsføres etter hvert som de leveres.

SKATT

Skattekostnaden i resultatregnskapet omfatter både periodens betalbare skatt og endring i utsatt skatt. Utsatt skatt er beregnet på grunnlag av de midlertidige forskjeller som eksisterer mellom regnskapsmessige og skattemessige verdier, samt ligningsmessig underskudd til fremføring ved utgangen av regnskapsåret. Skatteøkende og skattereduserende midlertidige forskjeller som reverserer eller kan reverseres i samme periode er utlignet og nettoført.

KLASSIFISERING OG VURDERING AV ANLEGGSMIDLER

Anleggsmidler omfatter eiendeler bestemt til varig eie og bruk. Anleggsmidler er vurdert til anskaffelseskost. Varige driftsmidler balanseføres og avskrives over driftsmidlets økonomiske levetid.

KLASSIFISERING OG VURDERING AV OMLØPSMIDLER

Omløpsmidler og kortsiktig gjeld omfatter normalt poster som forfaller til betaling innen ett år etter balansedagen, samt poster som knytter seg til varekretsløpet. Omløpsmidler vurderes til laveste verdi av anskaffelseskost og virkelig verdi.

VARER

Varer er vurdert til det laveste av anskaffelseskost og netto salgsverdi.

FORDRINGER

Kundefordringer og andre fordringer oppføres til pålydende etter fradrag for avsetning til forventet tap. Avsetning til tap gjøres på grunnlag av en individuell vurdering av de enkelte fordringene.


Selskapet har ikke endret regnskapsprinsipp fra 2023 til 2024.





Note 1 Lønnskostnader og antall årsverk

LØNNSKOSTNADER

	2024	
Lønninger	6 538 317	6 460 962
Arbeidsgiveravgift	1 149 666	1 064 285
Pensjonskostnader	233 309	217 145
Andre ytelser	261 873	-266 860
Sum	8 183 165	7 475 532

 BankID Signing
Gustav Erik Ruda
2025-04-08

 BankID Signing
Johan Heinrich Stühr
2025-04-08

 BankID Signing
Carl Ulf Joakim Dock
2025-04-11

Selskapet har i 2024 sysselsatt 7 årsverk.

Note 2 Lån og sikkerhetsstillelse til nærstående parter

Det er ikke gitt lån eller sikkerhetsstillelse til medlemmer av styrende organer.

Note 3 Anleggsmidler

	Maskiner og anlegg	Driftsløsøre, inventar ol.	Sum
Anskaffelseskost pr. 01.01.24	2 519 586	24 511	2 544 097
+ Tilgang kjøpte driftsmidler	50 000		50 000
= Anskaffelseskost 31.12.24	2 569 586	24 511	2 594 097
Akkumulerte avskrivninger 31.12.24	996 258	23 079	1 019 337
= Bokført verdi 31.12.24	1 573 328	1 432	1 574 760
Årets ordinære avskrivninger	368 070	8 100	376 170
Økonomisk levetid	3-8 år	3 år	

Note 4 Skatt

Årets skattekostnad	2024	2023
Resultatført skatt på ordinært resultat:		
Betalbar skatt	1 540 189	1 658 342
Endring i utsatt skatt	-27 109	-12 694
Skattekostnad ordinært resultat	1 513 080	1 645 648
Skattepliktig inntekt:		
Resultat før skatt	6 793 647	7 408 476
Permanente forskjeller	83 987	71 743
Endring i midlertidige forskjeller	123 224	57 699
Avgitt konsernbidrag	-5 000 000	0
Skattepliktig inntekt	2 000 858	7 537 918
Betalbar skatt i balansen:		
Betalbar skatt på årets resultat	1 540 189	1 658 342



Betalbar skatt på avgitt konsernbidrag

-1 100 000

Sum betalbar skatt i balansen

440 189

 BankID Signing
Gustav Erik Ruda
2025-04-08
 BankID Signing
Johan Heinrich Stühr
2025-04-08
 BankID Signing
Carl Ulf Joakim Dock
2025-04-11

Skatteeffekten av midlertidige forskjeller som har gitt opphav til utsatt skatt og utsatte skatteforpliktelser er spesifisert på typer av midlertidige forskjeller

	2024	2023	Endring
Varige driftsmidler	600 945	721 063	120 118
Varebeholdning	-150 000	-150 000	0
Fordringer	0	3 106	3 106
Sum	450 945	574 169	123 224
Grunnlag for utsatt skatt	450 945	574 169	123 224
Utsatt skatt (22 %)	99 208	126 317	27 109

Note 5 Egenkapital

	Aksjekapital	Overkurs	Annen Innskutt egenkapital	Annen egenkapital	Sum egenkapital
Pr. 31.12.2023	210 000	3 899 791	0	2 609 099	6 718 890
Årets resultat				5 280 567	5 280 567
Utbytte				-2 300 000	-2 300 000
Konsernbidrag avgitt				-3 900 000	-3 900 000
Pr 31.12.2024	210 000	3 899 791	0	1 689 666	5 799 457

Note 6 Fordringer med forfall senere enn ett år

	2024	2023
Andre fordringer (anleggsmidler)	83 333	123 333
Sum langsiktige fordringer	83 333	123 333


Note 7 Kundefordringer


	2024	2023
Kundefordringer til pålydende	4 895 009	7 818 157
Balanseført verdi av kundefordringer 31.12	4 895 009	7 818 157
Sum resultatførte tap på krav	0	0




Note 8 Mellomværende med selskap i samme konsern

	2024	
Fordringer		
Kundefordringer	0	94 000
Sum	0	94 000
Gjeld		
Leverandørgjeld	-249 255	-205 000
Annen kortsiktig gjeld	-5 000 000	--247 997
Sum	-5 249 255	-452 997

 BankID Signing
Gustav Erik Ruda
2025-04-08

 BankID Signing
Johan Heinrich Stühr
2025-04-08

 BankID Signing
Carl Ulf Joakim Dock
2025-04-11

Note 9 Aksjonærer

AKSJEKAPITALEN I INDUSTRI VERKTØY AS PR. 31.12 BESTÅR AV:

	Antall	Pålydende	Bokført
Ordinære aksjer	30 000	7,0	210 000
Sum	30 000		210 000

EIERSTRUKTUR

De største aksjonærene i % pr. 31.12 var:

	Ordinære	Eierandel	Stemmeandel
INDUTRADE AB	30 000	100,0	100,0



Til generalforsamlingen i Industri Verktøy AS

Uavhengig revisors beretning

Konklusjon

Vi har revidert årsregnskapet for Industri Verktøy AS som består av balanse per 31. desember 2024, resultatregnskap for regnskapsåret avsluttet per denne datoen og noter til årsregnskapet, herunder et sammendrag av viktige regnskapsprinsipper.

Etter vår mening oppfyller årsregnskapet gjeldende lovkrav, og gir årsregnskapet et rettviseende bilde av selskapets finansielle stilling per 31. desember 2024, og av dets resultater for regnskapsåret avsluttet per denne datoen i samsvar med regnskapslovens regler og god regnskapsskikk i Norge.

Grunnlag for konklusjonen

Vi har gjennomført revisjonen i samsvar med International Standards on Auditing (ISA-ene). Våre oppgaver og plikter i henhold til disse standardene er beskrevet nedenfor under *Revisors oppgaver og plikter ved revisjonen av årsregnskapet*. Vi er uavhengige av selskapet i samsvar med kravene i relevante lover og forskrifter i Norge og International Code of Ethics for Professional Accountants (inkludert internasjonale uavhengighetsstandarder) utstedt av International Ethics Standards Board for Accountants (IESBA-reglene), og vi har overholdt våre øvrige etiske forpliktelser i samsvar med disse kravene. Innhentet revisjonsbevis er etter vår vurdering tilstrekkelig og hensiktsmessig som grunnlag for vår konklusjon.

Styrets og daglig leders ansvar for årsregnskapet

Styret og daglig leder (ledelsen) er ansvarlige for å utarbeide årsregnskapet og for at det gir et rettviseende bilde i samsvar med regnskapslovens regler og god regnskapsskikk i Norge. Ledelsen er også ansvarlig for slik internkontroll som den finner nødvendig for å kunne utarbeide et årsregnskap som ikke inneholder vesentlig feilinformasjon, verken som følge av misligheter eller utilsiktede feil.

Ved utarbeidelsen av årsregnskapet må ledelsen ta standpunkt til selskapets evne til fortsatt drift og opplyse om forhold av betydning for fortsatt drift. Forutsetningen om fortsatt drift skal legges til grunn for årsregnskapet så lenge det ikke er sannsynlig at virksomheten vil bli avvirket.

Revisors oppgaver og plikter ved revisjonen av årsregnskapet

Vårt mål er å oppnå betryggende sikkerhet for at årsregnskapet som helhet ikke inneholder vesentlig feilinformasjon, verken som følge av misligheter eller utilsiktede feil, og å avgi en revisjonsberetning som inneholder vår konklusjon. Betryggende sikkerhet er en høy grad av sikkerhet, men ingen garanti for at en revisjon utført i samsvar med ISA-ene, alltid vil avdekke vesentlig feilinformasjon. Feilinformasjon kan oppstå som følge av misligheter eller utilsiktede feil. Feilinformasjon er å anse som vesentlig dersom den enkeltvis eller samlet med rimelighet kan forventes å påvirke de økonomiske beslutningene som brukerne foretar på grunnlag av årsregnskapet. For videre beskrivelse av revisors oppgaver og plikter vises det til: <https://revisorforeningen.no/revisjonsberetninger>

Bergen, 8. april 2025

PricewaterhouseCoopers AS

Robert Lambach
Statsautorisert revisor
(elektronisk signert)

PricewaterhouseCoopers AS, Torgallmenningen 14, 5014 Bergen, P.O. Box 3984 - Sandviken, NO-5835 Bergen
T: 02316, org. no.: 987 009 713 MVA, www.pwc.no
Statsautoriserte revisorer, medlemmer av Den norske Revisorforening og autorisert regnskapsførerselskap



 Securely signed with Brevio

Revisjonsberetning

Signers:

Name	Method	Date
Lambach, Robert	BANKID	2025-04-08 16:01

This document package contains:

- Closing page (this page)
- The original document(s)
- The electronic signatures. These are not visible in the document, but are electronically integrated.



This file is sealed with a digital signature.
The seal is a guarantee for the authenticity
of the document.