



ÅRSREGNSKAPET FOR REGNSKAPSÅRET 2021 - GENERELL INFORMASJON

Enheten

Organisasjonsnummer:	920 277 586
Organisasjonsform:	Aksjeselskap
Foretaksnavn:	JFP INVEST II AS
Forretningsadresse:	c/o Jotunfjell Partners AS Fridtjof Nansens plass 8 0160 OSLO

Regnskapsår

Årsregnskapets periode:	01.01.2021 - 31.12.2021
-------------------------	-------------------------

Konsern

Morselskap i konsern:	Nei
-----------------------	-----

Regnskapsregler

Regler for små foretak benyttet:	Ja
Benyttet ved utarbeidelsen av årsregnskapet til selskapet:	Regnskapslovens alminnelige regler

Årsregnskapet fastsatt av kompetent organ

Bekreftet av representant for selskapet:	Bjørn Leiknes
Dato for fastsettelse av årsregnskapet:	12.02.2022

Grunnlag for avgivelse

År 2021: Årsregnskapet er elektronisk innlevert
År 2020: Tall er hentet fra elektronisk innlevert årsregnskap fra 2021

Det er ikke krav til at årsregnskapet m.v. som sendes til Regnskapsregisteret er undertegnet. Kontrollen på at dette er utført ligger hos revisor/enhetens øverste organ. Sikkerheten ivaretas ved at innsender har rolle/rettighet for innsending av årsregnskapet via Altinn, og ved at det bekreftes at årsregnskapet er fastsatt av kompetent organ.

Brønnøysundregistrene, 11.08.2023



Resultatregnskap

Beløp i: NOK	Note	2021	2020
RESULTATREGNSKAP			
Salgsinntekt			
Kostnader			
Varekostnad			
Lønnskostnad			
Annen driftskostnad	5	120 336	4 959
Sum kostnader		120 336	4 959
Driftsresultat		-120 336	-4 959
Finansinntekter og finanskostnader			
Annen renteinntekt		329 137	30
Sum finansinntekter		329 137	30
Annen rentekostnad		362	
Annen finanskostnad		92 967	
Sum finanskostnader		93 329	
Netto finans		235 808	30
Ordinært resultat før skattekostnad		115 472	-4 929
Skattekostnad på ordinært resultat	4	24 319	
Ordinært resultat etter skattekostnad		91 153	-4 929
Årsresultat		91 153	-4 929
Årsresultat etter minoritetsinteresser		91 153	-4 929
Totalresultat		91 153	-4 929
Overføringer og disponeringer			
Udekket tap	3	4 929	-4 929
Avsatt til annen egenkapital	3	86 224	
Sum overføringer og disponeringer		91 153	-4 929



Balanse

Beløp i: NOK	Note	2021	2020
BALANSE - EIENDELER			
Anleggsmidler			
Immaterielle eiendeler			
Finansielle anleggsmidler			
Investeringer i aksjer og andeler	6	27 854 645	
Andre langsiktige fordringer	6	2 803 557	
Sum finansielle anleggsmidler		30 658 202	
Sum anleggsmidler		30 658 202	0
Omløpsmidler			
Varer			
Fordringer			
Andre kortsiktige fordringer		210 299	
Sum fordringer		210 299	
Bankinnskudd, kontanter og lignende			
Bankinnskudd, kontanter o.l.	1	2 477 292	25 071
Sum bankinnskudd, kontanter og lignende		2 477 292	25 071
Sum omløpsmidler		2 687 591	25 071
SUM EIENDELER		33 345 793	25 071
BALANSE - EGENKAPITAL OG GJELD			
Egenkapital			
Innskutt egenkapital			
Aksjekapital	2, 3	3 936 500	30 000
Overkurs	3	29 298 750	
Sum innskutt egenkapital		33 235 250	30 000
Opptjent egenkapital			



Balanse

Beløp i: NOK	Note	2021	2020
Annen egenkapital	3	86 224	-4 929
Sum opptjent egenkapital		86 224	-4 929
Sum egenkapital		33 321 474	25 071
Sum langsiktig gjeld		0	0
Kortsiktig gjeld			
Betalbar skatt	4	24 319	
Sum kortsiktig gjeld		24 319	
Sum gjeld		24 319	0
SUM EGENKAPITAL OG GJELD		33 345 793	25 071



Brønnøysundregistrene

ÅRSREGNSKAP FOR REGNSKAPSÅRET 2021 - GENERELL INFORMASJON

Journalnummer: 2022 361492

Enheten

Organisasjonsnummer: 920 277 586
Organisasjonsform: Aksjeselskap
Foretaksnavn: JFP INVEST II AS
Forretningsadresse: c/o Jotunfjell Partners AS
Fridtjof Nansens plass 8
0160 OSLO

Regnskapsår

Årsregnskapets periode: 01.01.2021 - 31.12.2021

Konsern

Morselskap i konsern: Nei

Regnskapsregler

Regler for små foretak benyttet: Ja
Benyttet ved utarbeidelsen av
årsregnskapet til selskapet: Regnskapslovens alminnelige regler

Årsregnskapet fastsatt av kompetent organ

Bekreftet av representant for selskapet: Bjørn Leiknes
Dato for fastsettelse av årsregnskapet: 12.02.2022

Grunnlag for avgivelse

År 2021: Årsregnskap er elektronisk innlevert.
År 2020: Tall er hentet fra elektronisk innlevert årsregnskap fra 2021.

Det er ikke krav til at årsregnskapet m.v. som sendes til Regnskapsregisteret er undertegnet. Kontrollen på at dette er utført ligger hos revisor/enhetens øverste organ. Sikkerheten ivaretas ved at innsender har rolle/rettighet for innsending av årsregnskapet via Altinn, og ved at det bekreftes at årsregnskapet er fastsatt av kompetent organ.

Brønnøysundregistrene, 11.06.2022



Organisasjonsnr: 920 277 586
JFP INVEST II AS

RESULTATREGNSKAP

Beløp i: NOK	Note	2021	2020
RESULTATREGNSKAP			
Salgsinntekt			
Kostnader			
Varekostnad			
Lønnskostnad			
Annen driftskostnad	5	120 336	4 959
Sum kostnader		120 336	4 959
Driftsresultat		-120 336	-4 959
Finansinntekter og finanskostnader			
Annen renteinntekt		329 137	30
Sum finansinntekter		329 137	30
Annen rentekostnad		362	
Annen finanskostnad		92 967	
Sum finanskostnader		93 329	
Netto finans		235 808	30
Ordinært resultat før skattekostnad		115 472	-4 929
Skattekostnad på ordinært resultat	4	24 319	
Ordinært resultat etter skattekostnad		91 153	-4 929
Årsresultat		91 153	-4 929
Årsresultat etter minoritetsinteresser		91 153	-4 929
Totalresultat		91 153	-4 929
Overføringer og disponeringer			
Udekket tap	3	4 929	-4 929
Avsatt til annen egenkapital	3	86 224	
Sum overføringer og disponeringer		91 153	-4 929



Organisasjonsnr: 920 277 586
JFP INVEST II AS

BALANSE

Beløp i: NOK	Note	2021	2020
--------------	------	------	------

BALANSE - EIENDELER

Anleggsmidler Immaterielle eiendeler

Finansielle anleggsmidler

Investeringer i aksjer og andeler	6	27 854 645	
Andre langsiktige fordringer	6	2 803 557	
Sum finansielle anleggsmidler		30 658 202	

Sum anleggsmidler		30 658 202	0
--------------------------	--	-------------------	----------

Omløpsmidler

Varer

Fordringer

Andre kortsiktige fordringer		210 299	
Sum fordringer		210 299	

Bankinnskudd, kontanter og lignende

Bankinnskudd, kontanter o. l.	1	2 477 292	25 071
Sum bankinnskudd, kontanter og lignende		2 477 292	25 071

Sum omløpsmidler		2 687 591	25 071
-------------------------	--	------------------	---------------

SUM EIENDELER		33 345 793	25 071
----------------------	--	-------------------	---------------

BALANSE - EGENKAPITAL OG GJELD

Egenkapital

Innskutt egenkapital

Aksjekapital	2, 3	3 936 500	30 000
Overkurs	3	29 298 750	
Sum innskutt egenkapital		33 235 250	30 000

Opptjent egenkapital

Annen egenkapital	3	86 224	-4 929
Sum opptjent egenkapital		86 224	-4 929

Sum egenkapital		33 321 474	25 071
------------------------	--	-------------------	---------------



Sum langsiktig gjeld		0	0
Kortsiktig gjeld			
Betalbar skatt	4	24 319	
Sum kortsiktig gjeld		24 319	
Sum gjeld		24 319	0
SUM EGENKAPITAL OG GJELD		33 345 793	25 071



Organisasjonsnr: 920 277 586
JFP INVEST II AS

NOTEOPPLYSNINGER - SELSKAP - alle poster oppgitt i hele tall

Note

Antall aksjer og aksjeeiere

Note
0

Antall årsverk i regnskapsåret

Virksomheten har hatt følgende antall årsverk:
0.00

Omløpsmidler Startdato Sluttdato Endring

Skattemessig fremf.undersk. Startdato Sluttdato Endring

Kortsiktig gjeld Startdato Sluttdato Endring



Til generalforsamlingen i JFP Invest II AS

Uavhengig revisors beretning

Konklusjon

Vi har revidert JFP Invest II AS' årsregnskap som består av balanse per 31. desember 2021, resultatregnskap for regnskapsåret avsluttet per denne datoen og noter til årsregnskapet, herunder et sammendrag av viktige regnskapsprinsipper.

Etter vår mening

- oppfyller årsregnskapet gjeldende lovkrav, og
- gir årsregnskapet et rettviseende bilde av selskapets finansielle stilling per 31. desember 2021, og av dets resultater for regnskapsåret avsluttet per denne datoen i samsvar med regnskapslovens regler og god regnskapsskikk i Norge.

Grunnlag for konklusjonen

Vi har gjennomført revisjonen i samsvar med de internasjonale revisjonsstandardene International Standards on Auditing (ISA-ene). Våre oppgaver og plikter i henhold til disse standardene er beskrevet nedenfor under *Revisors oppgaver og plikter ved revisjonen av årsregnskapet*. Vi er uavhengige av selskapet slik det kreves i lov, forskrift og International Code of Ethics for Professional Accountants (inkludert internasjonale uavhengighetsstandarder) utstedt av the International Ethics Standards Board for Accountants (IESBA-reglene), og vi har overholdt våre øvrige etiske forpliktelser i samsvar med disse kravene. Innhentet revisjonsbevis er etter vår vurdering tilstrekkelig og hensiktsmessig som grunnlag for vår konklusjon.

Styrets ansvar for årsregnskapet

Styret (ledelsen) er ansvarlig for å utarbeide årsregnskapet og for at det gir et rettviseende bilde i samsvar med regnskapslovens regler og god regnskapsskikk i Norge. Ledelsen er også ansvarlig for slik internkontroll som den finner nødvendig for å kunne utarbeide et årsregnskap som ikke inneholder vesentlig feilinformasjon, verken som følge av misligheter eller utilsiktede feil.

Ved utarbeidelsen av årsregnskapet må ledelsen ta standpunkt til selskapets evne til fortsatt drift og opplyse om forhold av betydning for fortsatt drift. Forutsetningen om fortsatt drift skal legges til grunn for årsregnskapet så lenge det ikke er sannsynlig at virksomheten vil bli avviklet.

Revisors oppgaver og plikter ved revisjonen av årsregnskapet

Vårt mål er å oppnå betryggende sikkerhet for at årsregnskapet som helhet ikke inneholder vesentlig feilinformasjon, verken som følge av misligheter eller utilsiktede feil, og å avgi en revisjonsberetning som inneholder vår konklusjon. Betryggende sikkerhet er en høy grad av sikkerhet, men ingen garanti for at en revisjon utført i samsvar med ISA-ene, alltid vil avdekke vesentlig feilinformasjon som eksisterer. Feilinformasjon kan oppstå som følge av misligheter eller utilsiktede feil. Feilinformasjon

PricewaterhouseCoopers AS, Dronning Eufemias gate 71, Postboks 748 Sentrum, NO-0106 Oslo
T: 02316, org. no.: 987 009 713 MVA, www.pwc.no
Statsautoriserte revisorer, medlemmer av Den norske Revisorforening og autorisert regnskapsførerselskap



Uavhengig revisors beretning - JFP Invest II AS



blir vurdert som vesentlig dersom den enkeltvis eller samlet med rimelighet kan forventes å påvirke økonomiske beslutninger som brukerne foretar basert på årsregnskapet.

For videre beskrivelse av revisors oppgaver og plikter vises det til:
<https://revisorforeningen.no/revisjonsberetninger>

Oslo, 1. mars 2022
PricewaterhouseCoopers AS

Geir Haglund
Statsautorisert revisor
(elektronisk signert)

(2)



 Securely signed with Brevio

Revisjonsberetning

Signers:

Name	Method	Date
Haglund, Geir	BANKID_MOBILE	2022-03-01 11:43

This document package contains:

- Closing page (this page)
- The original document(s)
- The electronic signatures. These are not visible in the document, but are electronically integrated.



This file is sealed with a digital signature.
The seal is a guarantee for the authenticity
of the document.



DocuSign Envelope ID: D19BF34A-3CFC-4EBD-A387-1C12F91FB4B9

RESULTATREGNSKAP

JFP INVEST II AS

DRIFTSINTEKTER OG DRIFTSKOSTNADER	Note	2021	2020
Salgsinntekt		0	0
Sum driftsinntekter		0	0
Varekostnad		0	0
Lønnskostnad		0	0
Annen driftskostnad	5	120.336	4.959
Sum driftskostnader		120.336	4.959
Driftsresultat		-120.336	-4.959
FINANSINTEKTER OG FINANSKOSTNADER			
Annen renteinntekt		329.137	30
Annen rentekostnad		362	0
Annen finanskostnad		92.967	0
Resultat av finansposter		235.808	30
Ordinært resultat før skattekostnad		115.472	-4.929
Skattekostnad på ordinært resultat	4	24.319	0
Ordinært resultat		91.153	-4.929
Årsresultat		91.153	-4.929
Avsatt til dekning av tidligere udekket tap	3	4.929	0
Avsatt til annen egenkapital	3	86.224	0
Overført til udekket tap		0	4.929
Sum overføringer		91.153	-4.929

JFP INVEST II AS

SIDE 1



DocuSign Envelope ID: D19BF34A-3CFC-4EBD-A387-1C12F91FB4B9

BALANSE

JFP INVEST II AS

EIENDELER	Note	2021	2020
Investeringer i aksjer og andeler	6	27.854.645	0
Andre langsiktige fordringer	6	2.803.557	0
Sum finansielle anleggsmidler		30.658.202	0
Sum anleggsmidler		30.658.202	0
OMLØPSMIDLER			
Andre kortsiktige fordringer		210.299	0
Sum fordringer		210.299	0
Bankinnskudd, kontanter o.l.	1	2.477.292	25.071
Sum omløpsmidler		2.687.591	25.071
Sum eiendeler		33.345.793	25.071

JFP INVEST II AS

SIDE 2



DocuSign Envelope ID: D19BF34A-3CFC-4EBD-A387-1C12F91FB4B9


BALANSE

JFP INVEST II AS

EGENKAPITAL OG GJELD	Note	2021	2020
EGENKAPITAL			
INNSKUTT EGENKAPITAL			
Aksjekapital	2, 3	3.936.500	30.000
Overkurs	3	29.298.750	0
Sum innskutt egenkapital		33.235.250	30.000
OPPTJENT EGENKAPITAL			
Annen egenkapital	3	86.224	-4.929
Sum opptjent egenkapital		86.224	-4.929
Sum egenkapital		33.321.474	25.071
GJELD			
KORTSIKTIG GJELD			
Betalbar skatt	4	24.319	0
Sum kortsiktig gjeld		24.319	0
Sum gjeld		24.319	0
Sum egenkapital og gjeld		33.345.793	25.071

Oslo, 12.02.2022
Styret i Jfp Invest II AS


DocuSigned by:



2D8317AA934F489...

Kristoffer Olsen
styreleder

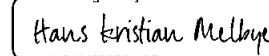
DocuSigned by:



D5F57816994D402...

Bjørn Leiknes
styremedlem

DocuSigned by:



442444609C0442D...

Hans Kristian Hov-Melbye
styremedlem



DocuSign Envelope ID: D19BF34A-3CFC-4EBD-A387-1C12F91FB4B9

JFP Invest II AS

Noter til regnskapet for 2021

Regnskapsprinsipper

Årsregnskapet er satt opp i samsvar med regnskapsloven og god regnskapsskikk for små foretak.

Salgsinntekter

Inntekter ved salg av varer og tjenester vurderes til virkelig verdi av vederlaget, netto etter fradrag for merverdiavgift, returer, rabatter og andre avslag. Inntektsføring ved salg av varer skjer på leveringstidspunktet. Tjenester inntektsføres etterhvert som de utføres.

Klassifisering av balanseposter

Eiendeler bestemt til varig eie eller bruk er klassifisert som anleggsmidler. Eiendeler som er knyttet til varekretsløpet er klassifisert som omløpsmidler. Fordringer klassifiseres som omløpsmidler hvis de skal tilbakebetales i løpet av ett år. For gjeld er analoge kriterier lagt til grunn. Første års avdrag på langsiktige fordringer og langsiktig gjeld klassifiseres likevel ikke som omløpsmiddel og kortsiktig gjeld.

Investeringer i andre selskaper

Kostmetoden brukes som prinsipp for investeringer i andre selskaper. Kostprisen økes når midler tilføres ved kapitalutvidelse, eller når det gis konsernbidrag til datterselskap. Mottatte utdelinger resultatføres i utgangspunktet som inntekt. Utdelinger som overstiger andel av opptjent egenkapital etter kjøpet føres som reduksjon av anskaffelseskost. Utbytte/konsernbidrag fra datterselskap regnskapsføres det samme året som datterselskapet avsetter beløpet. Utbytte fra andre selskaper regnskapsføres som finansinntekt når utbyttet er vedtatt. Balanseført beløp skrives ned til antatt virkelig verdi når den er lavere.

Fordringer

Kundefordringer og andre fordringer er oppført i balansen til pålydende etter fradrag for avsetning til forventet tap. Avsetning for tap gjøres på grunnlag av individuelle vurderinger av de enkelte fordringene. I tillegg gjøres det for øvrige kundefordringer en uspesifisert avsetning for å dekke antatt tap.

Skatt

Skattekostnaden i resultatregnskapet omfatter både periodens betalbare skatt og endring i utsatt skatt. Utsatt skatt beregnes med aktuell skattesats på grunnlag av de midlertidige forskjeller som eksisterer mellom regnskapsmessige og skattemessige verdier, samt eventuelt ligningsmessig underskudd til fremføring ved utgangen av regnskapsåret. Skatteøkende og skattereduserende midlertidige forskjeller som reverserer eller kan reversere i samme periode er utlignet.

Oppføring av utsatt skattefordel på netto skattereduserende forskjeller som ikke er utlignet og underskudd til fremføring, er begrunnet med antatt fremtidig inntjening. Utsatt skattefordel som kan balanseføres og utsatt skatt er oppført netto i balansen.



DocuSign Envelope ID: D19BF34A-3CFC-4EBD-A387-1C12F91FB4B9

JFP Invest II AS

Noter til regnskapet for 2021

Note 1 Bankinnskudd

	2021	2020
Herav bundne bankinnskudd	0	0

Note 2 Aksjekapital og aksjonærinformasjon

Aksjekapitalen på kr. 3 936 500 består av 3 936 500 aksjer à kr. 1.

Oversikt over de største aksjonærene 31.12.2021

Navn	Antall aksjer	Eierandel
Jotunfjell Partners AS	1.468.250	37,3 %
Norumbega AS	1.588.250	40,3 %
Sognefjell AS	240.000	6,1 %
BLE & Partners AS	280.000	7,1 %
Hilto Holding AS	180.000	4,6 %
Theresa C Olsen	60.000	1,5 %
Gabriellen AS	120.000	3,0 %
Sum	3.936.500	100,0 %

Morselskapet meldte oppbud i mars 2020. Konkursboet har i ettertid solgt aksjene i selskapet til Jotunfjell Partners AS. Selskapet har i denne forbindelse endret navn til JFP Invest II AS

Note 3 Egenkapital

	Aksjekapital	Overkurs	Annen egenkapital	Sum
Egenkapital 01.01.2021	30.000	-	-4.929	25.071
Kapitalforhøyelse	3.906.500	29.298.750		33.205.250
Årets resultat	-	-	91.153	91.153
Egenkapital 31.12.2021	3.936.500	29.298.750	86.224	33.321.474

Note 4 Skatt

Beregning av utsatt skatt/utsatt skattefordel	2021	2020
Midlertidige forskjeller		
Andre fordringer	0	0
Netto midlertidige forskjeller	0	0
Underskudd til fremføring	0	-4.929
Grunnlag for utsatt skatt	0	-4.929
Utsatt skatt	0	-1.084
Herav ikke balanseført utsatt skattefordel	0	1.084
Utsatt skatt i balansen	0	0



DocuSign Envelope ID: D19BF34A-3CFC-4EBD-A387-1C12F91FB4B9

JFP Invest II AS

Noter til regnskapet for 2021

Grunnlag for skattekostnad, endring i utsatt skatt og betalbar skatt

Resultat før skattekostnad	115.472	0
Permanente forskjeller	0	0
Grunnlag for årets skattekostnad	115.472	0
Endring i forskjeller som inngår i grunnlag for utsatt skatt/skattefordel	0	0
Endring i underskudd til fremføring	-4.929	0
Mottatt konsernbidrag direkte balanseført	0	0
Grunnlag for betalbar skatt i resultatregnskapet og balansen	110.543	0

Fordeling av skattekostnaden	2021	2020
Betalbar skatt	24.319	0
Sum betalbar skatt	24.319	0
Endring i utsatt skatt/skattefordel	0	0
Endring i utsatt skatt/skattefordel med gammel sats	0	0
Endring i utsatt skatt/skattefordel som følge av endret skattesats	0	0
Skattekostnad	24.319	0

Note 5 Lønnskostnader, antall ansatte, godtgjørelser, lån til ansatte m.v.

Selskapet har ingen ansatte.

Ytelser til ledende personer	Dagligleder	Styret
Lønn	0	0
Pensjonsutgifter	0	0
Annen godtgjørelse	0	0

Det er ikke gitt lån/sikkerhetsstillelse til daglig leder, styrets leder eller andre nærstående parter.

Kostnadsført godtgjørelse til revisor	2021	2020
Revisjon	0	0
Andre tjenester (emisjoner)	37.500	0
Sum godtgjørelse til revisor	37.500	0

Note 6 Investering i Aksjer og Andelser

	2021	2020
Aksjer i Polarn Holding AB	27.854.645	0
Aksjonærlån til Polarn Holding AB	2.803.557	0
Sum investering i aksjer og andeler	30.658.202	0

Aksjonærlån med opprinnelig saldo kr 4.528.432 er tilbakebetalt med kr 1.670.812 i 2021 og renter er betalt med kr 118.776. I tillegg er det periodisert renteinntekt med kr 210.299. Valutatap knyttet til