



ÅRSREGNSKAPET FOR REGNSKAPSÅRET 2021 - GENERELL INFORMASJON

Enheten

Organisasjonsnummer:	952 151 800
Organisasjonsform:	Aksjeselskap
Foretaksnavn:	JOHN GREGER AS
Forretningsadresse:	8064 RØST

Regnskapsår

Årsregnskapets periode:	01.01.2021 - 31.12.2021
-------------------------	-------------------------

Konsern

Morselskap i konsern:	Ja
Konsernregnskap lagt ved:	Ja

Regnskapsregler

Regler for små foretak benyttet:	Ja
Benyttet ved utarbeidelsen av årsregnskapet til selskapet:	Regnskapslovens alminnelige regler
Benyttet ved utarbeidelsen av årsregnskapet til konsernet:	Regnskapslovens alminnelige regler

Årsregnskapet fastsatt av kompetent organ

Bekreftet av representant for selskapet:	Stig Karlsen
Dato for fastsettelse av årsregnskapet:	30.06.2022

Grunnlag for avgivelse

År 2021: Årsregnskapet er elektronisk innlevert
År 2020: Tall er hentet fra elektronisk innlevert årsregnskap fra 2021

Det er ikke krav til at årsregnskapet m.v. som sendes til Regnskapsregisteret er undertegnet. Kontrollen på at dette er utført ligger hos revisor/enhetens øverste organ. Sikkerheten ivaretas ved at innsender har rolle/rettighet for innsending av årsregnskapet via Altinn, og ved at det bekreftes at årsregnskapet er fastsatt av kompetent organ.

Brønnøysundregistrene, 01.08.2023



Resultatregnskap

Beløp i: NOK	Note	2021	2020
RESULTATREGNSKAP			
Inntekter			
Salgsinntekt	3	135 822 821	124 932 972
Annen driftsinntekt		723 079	1 504 998
Sum inntekter		136 545 900	126 437 970
Kostnader			
Varekostnad		91 561 250	85 616 918
Lønnskostnad	4	19 935 712	19 322 104
Avskrivning av driftsmidler og immaterielle eiendeler	5	2 715 144	2 350 905
Annen driftskostnad	4	16 455 835	18 113 351
Sum kostnader		130 667 941	125 403 278
Driftsresultat		5 877 959	1 034 692
Finansinntekter og finanskostnader			
Inntekt på investering i datterselskap	6, 7		855 920
Renteinntekt fra foretak i samme konsern	6		
Annen renteinntekt		12 769	45 650
Annen finansinntekt	8	91 677	354 534
Sum finansinntekter		104 446	1 256 104
Annen rentekostnad		2 322 808	6 280 476
Annen finanskostnad	8	652 755	237 286
Sum finanskostnader		2 975 563	6 517 762
Netto finans		-2 871 117	-5 261 658
Ordinært resultat før skattekostnad		3 006 842	-4 226 966
Skattekostnad på ordinært resultat	10	603 199	-407 753
Ordinært resultat etter skattekostnad		2 403 643	-3 819 213
Årsresultat	11	2 403 643	-3 819 213
Årsresultat etter minoritetsinteresser		2 403 643	-3 819 213



Resultatregnskap

Beløp i: NOK	Note	2021	2020
Overføringer og disponeringer			
Avsatt til annen egenkapital		2 403 643	
Overført fra annen egenkapital			-3 819 213
Sum overføringer og disponeringer		2 403 643	-3 819 213



Balanse

Beløp i: NOK	Note	2021	2020
BALANSE - EIENDELER			
Anleggsmidler			
Immaterielle eiendeler			
Utsatt skattefordel	10	9 214 962	9 994 387
Sum immaterielle eiendeler		9 214 962	9 994 387
Varige driftsmidler			
Tomter, bygninger o.a. fast eiendom	5		
Maskiner og anlegg	5		
Skip og flytende installasjoner	5		
Driftsløsøre, inventar o.a. utstyr	5	17 489 947	15 659 001
Sum varige driftsmidler	5, 12	17 489 947	15 659 001
Finansielle anleggsmidler			
Investering i datterselskap	7	18 093 762	18 093 762
Lån til tilknyttet selskap og felles kontrollert virksomhet		5 580 821	4 514 470
Investeringer i aksjer og andeler	7	4 608 708	4 358 708
Andre langsiktige fordringer		2 004 798	1 991 835
Sum finansielle anleggsmidler		30 288 089	28 958 775
Sum anleggsmidler		56 992 998	54 612 163
Omløpsmidler			
Varer			
Varer		14 255 724	25 881 835
Sum varer	12, 13	14 255 724	25 881 835
Fordringer			
Kundefordringer	12	33 105 340	23 142 186
Andre kortsiktige fordringer	12	1 415 021	3 089 942
Konsernfordringer	6		188 303
Sum fordringer		34 520 361	26 420 431
Investeringer			
Aksjer og andeler i foretak i samme konsern	7		
Markedsbaserte aksjer	7		



Balanse

Beløp i: NOK	Note	2021	2020
Markedsbaserte obligasjoner	7		
Andre markedsbaserte finansielle instrumenter	7		
Bankinnskudd, kontanter og lignende			
Bankinnskudd, kontanter o.l.	9	1 544 626	929 390
Sum bankinnskudd, kontanter og lignende		1 544 626	929 390
Sum omløpsmidler		50 320 711	53 231 656
SUM EIENDELER		107 313 709	107 843 819

BALANSE - EGENKAPITAL OG GJELD

Egenkapital

Innskutt egenkapital

Aksjekapital	14	20 671 000	20 671 000
Beholdning av egne aksjer	14		
Overkurs		26 779 000	26 779 000
Sum innskutt egenkapital		47 450 000	47 450 000

Opptjent egenkapital

Annen egenkapital	15	3 031 395	627 752
Sum opptjent egenkapital		3 031 395	627 752

Sum egenkapital

	11	50 481 395	48 077 752
--	----	-------------------	-------------------

Gjeld

Langsiktig gjeld

Utsatt skatt	10		
Annen langsiktig gjeld			
Obligasjonslån	12		
Gjeld til kredittinstitusjoner	12		5 000 000
Øvrig langsiktig gjeld	12, 15	9 842 494	12 952 990
Sum annen langsiktig gjeld		9 842 494	17 952 990

Sum langsiktig gjeld

		9 842 494	17 952 990
--	--	------------------	-------------------



Balanse

Beløp i: NOK	Note	2021	2020
Kortsiktig gjeld			
Sertifikatlån	12		
Gjeld til kredittinstitusjoner	12	24 724 019	18 591 358
Leverandørgjeld		8 517 929	10 257 253
Betalbar skatt	10		
Skyldig offentlige avgifter		1 161 200	944 239
Kortsiktig konserngjeld	6		
Annen kortsiktig gjeld	6	12 586 672	12 020 227
Sum kortsiktig gjeld		46 989 820	41 813 077
Sum gjeld		56 832 314	59 766 067
SUM EGENKAPITAL OG GJELD		107 313 709	107 843 819
POSTER UTENOM BALANSEN			
Garantistillelser	12		
Pantstillelser	12		



Konsernets resultatregnskap

Beløp i: NOK	Note	2021	2020
RESULTATREGNSKAP			
Inntekter			
Salgsinntekt	9	135 822 821	124 932 972
Annen driftsinntekt		723 079	1 504 998
Sum inntekter		136 545 900	126 437 970
Kostnader			
Varekostnad		91 561 251	85 616 918
Lønnskostnad	4	19 935 712	19 322 104
Avskrivning på varige driftsmidler og immaterielle eiendeler	2	2 866 622	2 555 875
Annen driftskostnad	4	16 304 185	17 100 971
Sum kostnader		130 667 770	124 595 868
Driftsresultat		5 878 130	1 842 102
Finansinntekter og finanskostnader			
Annen renteinntekt		12 769	45 666
Annen finansinntekt	11	91 677	354 534
Sum finansinntekter		104 446	400 200
Annen rentekostnad		2 322 808	6 280 476
Annen finanskostnad	11	652 755	237 286
Sum finanskostnader		2 975 563	6 517 762
Netto finans		-2 871 117	-6 117 562
Ordinært resultat før skattekostnad		3 007 013	-4 275 460
Skattekostnad på ordinært resultat	10	603 237	-418 381
Ordinært resultat etter skattekostnad		2 403 776	-3 857 079
Årsresultat		2 403 776	-3 857 079
Overføringer og disponeringer			
Overføringer til/fra annen egenkapital		2 403 776	-3 857 079
Sum overføringer og disponeringer		2 403 776	-3 857 079



Konsernets balanse

Beløp i: NOK	Note	2021	2020
BALANSE - EIENDELER			
Anleggsmidler			
Immaterielle eiendeler			
Utsatt skattefordel	10	9 549 841	10 329 304
Sum immaterielle eiendeler		9 549 841	10 329 304
Varige driftsmidler			
Tomter, bygninger og annen fast eiendom	2	2 449 091	2 600 569
Driftsløsøre, inventar, verktøy, kontormaskiner og lignende	2	17 489 947	15 659 001
Sum varige driftsmidler	2,7	19 939 038	18 259 570
Finansielle anleggsmidler			
Lån til tilknyttet selskap og felles kontrollert virksomhet		5 580 821	4 514 470
Investeringer i aksjer og andeler	14	4 911 219	4 661 219
Andre fordringer		2 004 798	1 991 835
Sum finansielle anleggsmidler		12 496 838	11 167 524
Sum anleggsmidler		41 985 717	39 756 398
Omløpsmidler			
Varer			
Varer	7,8	14 255 724	25 881 835
Sum varer		14 255 724	25 881 835
Fordringer			
Kundefordringer	7	33 105 340	23 142 186
Andre fordringer		1 415 020	3 363 991
Sum fordringer	1	34 520 360	26 506 177
Bankinnskudd, kontanter og lignende			
Bankinnskudd, kontanter og lignende	5	1 544 626	929 390
Sum bankinnskudd, kontanter og lignende		1 544 626	929 390
Sum omløpsmidler		50 320 710	53 317 402
SUM EIENDELER		92 306 427	93 073 800



Konsernets balanse

Beløp i: NOK	Note	2021	2020
BALANSE - EGENKAPITAL OG GJELD			
Egenkapital			
Innskutt egenkapital			
Selskapskapital	3	20 671 000	20 671 000
Overkurs		26 779 000	26 779 000
Sum innskutt egenkapital		47 450 000	47 450 000
Opptjent egenkapital			
Annen egenkapital		-11 778 042	-14 181 818
Sum opptjent egenkapital		-11 778 042	-14 181 818
Sum egenkapital	6	35 671 958	33 268 182
Gjeld			
Langsiktig gjeld			
Annen langsiktig gjeld			
Gjeld til kredittinstitusjoner	7		5 000 000
Øvrig langsiktig gjeld	7	9 842 494	12 952 990
Sum annen langsiktig gjeld		9 842 494	17 952 990
Sum langsiktig gjeld		9 842 494	17 952 990
Kortsiktig gjeld			
Gjeld til kredittinstitusjoner	7	24 724 019	18 591 358
Leverandørgjeld		8 517 929	10 257 253
Betalbar skatt	3		39 550
Skyldige offentlige avgifter		1 244 288	944 239
Annen kortsiktig gjeld		12 305 739	12 020 227
Sum kortsiktig gjeld		46 791 975	41 852 627
Sum gjeld		56 634 469	59 805 617
SUM EGENKAPITAL OG GJELD		92 306 427	93 073 799



Brønnøysundregistrene

ÅRSREGNSKAP FOR REGNSKAPSÅRET 2021 - GENERELL INFORMASJON

Journalnummer: 2022 759144

Enheten

Organisasjonsnummer: 952 151 800
Organisasjonsform: Aksjeselskap
Foretaksnavn: JOHN GREGER AS
8064 RØST

Regnskapsår

Årsregnskapets periode: 01.01.2021 - 31.12.2021

Konsern

Morselskap i konsern: Ja
Konsernregnskap lagt ved: Ja

Regnskapsregler

Regler for små foretak benyttet: Ja
Benyttet ved utarbeidelsen av
årsregnskapet til selskapet: Regnskapslovens alminnelige regler
Benyttet ved utarbeidelsen av
årsregnskapet til konsernet: Regnskapslovens alminnelige regler

Årsregnskapet fastsatt av kompetent organ

Bekreftet av representant for selskapet: Stig Karlsen
Dato for fastsettelse av årsregnskapet: 30.06.2022

Revisjon

Årsregnskapet er utarbeidet av ekstern
autorisert regnskapsfører: Ja

Grunnlag for avgivelse

År 2021: Årsregnskap er elektronisk innlevert.
År 2020: Tall er hentet fra elektronisk innlevert årsregnskap fra 2021.

Det er ikke krav til at årsregnskapet m.v. som sendes til Regnskapsregisteret er undertegnet. Kontrollen på at dette er utført ligger hos revisor/enhetens øverste organ. Sikkerheten ivaretas ved at innsender har rolle/rettighet for innsending av årsregnskapet via Altinn, og ved at det bekreftes at årsregnskapet er fastsatt av kompetent organ.

Brønnøysundregistrene, 02.08.2022



Organisasjonsnr: 952 151 800
JOHN GREGER AS

RESULTATREGNSKAP

Beløp i: NOK	Note	2021	2020
RESULTATREGNSKAP			
Inntekter			
Salgsinntekt	3	135 822 821	124 932 972
Annen driftsinntekt		723 079	1 504 998
Sum inntekter		136 545 900	126 437 970
Kostnader			
Varekostnad		91 561 250	85 616 918
Lønnskostnad	4	19 935 712	19 322 104
Avskrivning av driftsmidler og immaterielle eiendeler	5	2 715 144	2 350 905
Annen driftskostnad	4	16 455 835	18 113 351
Sum kostnader		130 667 941	125 403 278
Driftsresultat		5 877 959	1 034 692
Finansinntekter og finanskostnader			
Inntekt på investering i datterselskap	6, 7		855 920
Renteinntekt fra foretak i samme konsern	6		
Annen renteinntekt		12 769	45 650
Annen finansinntekt	8	91 677	354 534
Sum finansinntekter		104 446	1 256 104
Annen rentekostnad		2 322 808	6 280 476
Annen finanskostnad	8	652 755	237 286
Sum finanskostnader		2 975 563	6 517 762
Netto finans		-2 871 117	-5 261 658
Ordinært resultat før skattekostnad			
Skattekostnad på ordinært resultat	10	603 199	-407 753
Ordinært resultat etter skattekostnad		2 403 643	-3 819 213
Årsresultat	11	2 403 643	-3 819 213
Årsresultat etter minoritetsinteresser		2 403 643	-3 819 213
Overføringer og disponeringer			
Avsatt til annen egenkapital		2 403 643	



Overført fra annen egenkapital		-3 819 213
Sum overføringer og disponeringer	2 403 643	-3 819 213



Organisasjonsnr: 952 151 800
JOHN GREGER AS

BALANSE

Beløp i: NOK **Note** **2021** **2020**

BALANSE - EIENDELER

Anleggsmidler

Immaterielle eiendeler

Utsatt skattefordel	10	9 214 962	9 994 387
Sum immaterielle eiendeler		9 214 962	9 994 387

Varige driftsmidler

Tomter, bygninger o.a. fast eiendom	5		
Maskiner og anlegg	5		
Skip og flytende installasjoner	5		
Driftsløsøre, inventar o. a. utstyr	5	17 489 947	15 659 001
Sum varige driftsmidler	5, 12	17 489 947	15 659 001

Finansielle anleggsmidler

Investering i datterselskap	7	18 093 762	18 093 762
Lån til tilknyttet selskap og felles kontrollert virksomhet		5 580 821	4 514 470
Investeringer i aksjer og andeler	7	4 608 708	4 358 708
Andre langsiktige fordringer		2 004 798	1 991 835
Sum finansielle anleggsmidler		30 288 089	28 958 775
Sum anleggsmidler		56 992 998	54 612 163

Omløpsmidler

Varer

Varer		14 255 724	25 881 835
Sum varer	12, 13	14 255 724	25 881 835

Fordringer

Kundefordringer	12	33 105 340	23 142 186
Andre kortsiktige fordringer	12	1 415 021	3 089 942
Konsernfordringer	6		188 303
Sum fordringer		34 520 361	26 420 431

Investeringer

Aksjer og andeler i foretak i samme konsern	7		
Markedsbaserte aksjer	7		
Markedsbaserte obligasjoner	7		
Andre markedsbaserte finansielle instrumenter	7		



Bankinnskudd, kontanter og lignende			
Bankinnskudd, kontanter o. l.	9	1 544 626	929 390
Sum bankinnskudd, kontanter og lignende		1 544 626	929 390
Sum omløpsmidler		50 320 711	53 231 656
SUM EIENDELER		107 313 709	107 843 819
BALANSE - EGENKAPITAL OG GJELD			
Egenkapital			
Innskutt egenkapital			
Aksjekapital	14	20 671 000	20 671 000
Beholdning av egne aksjer	14		
Overkurs		26 779 000	26 779 000
Sum innskutt egenkapital		47 450 000	47 450 000
Opptjent egenkapital			
Annen egenkapital	15	3 031 395	627 752
Sum opptjent egenkapital		3 031 395	627 752
Sum egenkapital	11	50 481 395	48 077 752
Gjeld			
Langsiktig gjeld			
Utsatt skatt	10		
Annen langsiktig gjeld			
Obligasjonslån	12		
Gjeld til kredittinstitusjoner	12		5 000 000
Øvrig langsiktig gjeld	12, 15	9 842 494	12 952 990
Sum annen langsiktig gjeld		9 842 494	17 952 990
Sum langsiktig gjeld		9 842 494	17 952 990
Kortsiktig gjeld			
Sertifikatlån	12		
Gjeld til kredittinstitusjoner	12	24 724 019	18 591 358
Leverandørgjeld		8 517 929	10 257 253
Betalbar skatt	10		
Skyldig offentlige avgifter		1 161 200	944 239
Kortsiktig konserngjeld	6		
Annen kortsiktig gjeld	6	12 586 672	12 020 227
Sum kortsiktig gjeld		46 989 820	41 813 077
Sum gjeld		56 832 314	59 766 067
SUM EGENKAPITAL OG GJELD		107 313 709	107 843 819
POSTER UTENOM BALANSEN			
Garantistillelser	12		



Pantstillelser

12



Organisasjonsnr: 952 151 800
JOHN GREGER AS

KONSERNRESULTATREGNSKAP

Beløp i: NOK	Note	2021	2020
RESULTATREGNSKAP			
Inntekter			
Salgsinntekt	9	135 822 821	124 932 972
Annen driftsinntekt		723 079	1 504 998
Sum inntekter		136 545 900	126 437 970
Kostnader			
Varekostnad		91 561 251	85 616 918
Lønnskostnad	4	19 935 712	19 322 104
Avskrivning på varige driftsmidler og immaterielle eiendeler	2	2 866 622	2 555 875
Annen driftskostnad	4	16 304 185	17 100 971
Sum kostnader		130 667 770	124 595 868
Driftsresultat		5 878 130	1 842 102
Finansinntekter og finanskostnader			
Annen renteinntekt		12 769	45 666
Annen finansinntekt	11	91 677	354 534
Sum finansinntekter		104 446	400 200
Annen rentekostnad		2 322 808	6 280 476
Annen finanskostnad	11	652 755	237 286
Sum finanskostnader		2 975 563	6 517 762
Netto finans		-2 871 117	-6 117 562
Ordinært resultat før skattekostnad			
Skattekostnad på ordinært resultat	10	603 237	-418 381
Ordinært resultat etter skattekostnad		2 403 776	-3 857 079
Årsresultat		2 403 776	-3 857 079
Overføringer og disponeringer			
Overføringer til/fra annen egenkapital		2 403 776	-3 857 079
Sum overføringer og disponeringer		2 403 776	-3 857 079



Organisasjonsnr: 952 151 800
JOHN GREGER AS

KONSERNBALANSE

<u>Beløp i: NOK</u>	<u>Note</u>	<u>2021</u>	<u>2020</u>
BALANSE - EIENDELER			
Anleggsmidler			
Immaterielle eiendeler			
Utsatt skattefordel	10	9 549 841	10 329 304
Sum immaterielle eiendeler		9 549 841	10 329 304
Varige driftsmidler			
Tomter, bygninger og annen fast eiendom	2	2 449 091	2 600 569
Driftsløsøre, inventar, verktøy, kontormaskiner og lignende	2	17 489 947	15 659 001
Sum varige driftsmidler	2,7	19 939 038	18 259 570
Finansielle anleggsmidler			
Lån til tilknyttet selskap og felles kontrollert virksomhet		5 580 821	4 514 470
Investeringer i aksjer og andeler	14	4 911 219	4 661 219
Andre fordringer		2 004 798	1 991 835
Sum finansielle anleggsmidler		12 496 838	11 167 524
Sum anleggsmidler		41 985 717	39 756 398
Omløpsmidler			
Varer			
Varer	7,8	14 255 724	25 881 835
Sum varer		14 255 724	25 881 835
Fordringer			
Kundefordringer	7	33 105 340	23 142 186
Andre fordringer		1 415 020	3 363 991
Sum fordringer	1	34 520 360	26 506 177
Bankinnskudd, kontanter og lignende			
Bankinnskudd, kontanter og lignende	5	1 544 626	929 390
Sum bankinnskudd, kontanter og lignende		1 544 626	929 390
Sum omløpsmidler		50 320 710	53 317 402
SUM EIENDELER		92 306 427	93 073 800
BALANSE - EGENKAPITAL OG GJELD			



Egenkapital			
Innskutt egenkapital			
Selskapskapital	3	20 671 000	20 671 000
Overkurs		26 779 000	26 779 000
Sum innskutt egenkapital		47 450 000	47 450 000
Opptjent egenkapital			
Annen egenkapital		-11 778 042	-14 181 818
Sum opptjent egenkapital		-11 778 042	-14 181 818
Sum egenkapital	6	35 671 958	33 268 182
Gjeld			
Langsiktig gjeld			
Annen langsiktig gjeld			
Gjeld til			
kredittinstitusjoner	7		5 000 000
Øvrig langsiktig gjeld	7	9 842 494	12 952 990
Sum annen langsiktig gjeld		9 842 494	17 952 990
Sum langsiktig gjeld		9 842 494	17 952 990
Kortsiktig gjeld			
Gjeld til			
kredittinstitusjoner	7	24 724 019	18 591 358
Leverandørgjeld		8 517 929	10 257 253
Betalbar skatt	3		39 550
Skyldige offentlige avgifter		1 244 288	944 239
Annen kortsiktig gjeld		12 305 739	12 020 227
Sum kortsiktig gjeld		46 791 975	41 852 627
Sum gjeld		56 634 469	59 805 617
SUM EGENKAPITAL OG GJELD		92 306 427	93 073 799



Organisasjonsnr: 952 151 800
JOHN GREGER AS

NOTEOPPLYSNINGER - SELSKAP - alle poster oppgitt i hele tall

Note

Antall aksjer og aksjeeiere

Note

4

Antall årsverk i regnskapsåret

Virksomheten har hatt følgende antall årsverk:
40.00

Omløpsmidler Startdato Sluttdato Endring

Skattemessig fremf.undersk. Startdato Sluttdato Endring

Kortsiktig gjeld Startdato Sluttdato Endring



Organisasjonsnr: 952 151 800
JOHN GREGER AS

NOTEOPPLYSNINGER - KONSERN

- alle poster oppgitt i hele tall



Årsregnskap

2021

Konsernet
John Greger



John Greger AS – Styrets årsberetning 2021

Virksomhetens art og lokalisering

John Greger AS eies av mer enn 40 aksjonærer. Selskapets virksomhet er knyttet til kjøp, foredling, salg og eksport av fiskeprodukter. Selskapets hovedkontor ligger i Røst kommune.

Konsernets kjernevirksomhet er kjøp, foredling, salg og eksport av fisk. I tillegg driver konsernet ei kro, drivstoffomsetning og man har sporadiske inntekter fra utleie av eiendom.

Fortsatt drift

John Greger AS er konsernspiss i konsernet som også består av datterselskapet Hjalmar Ekrem Fiskeindustri AS og det tilknyttede selskapet Vestfjord Marine AS.

Selskapets strategi for de kommende år vil være å øke volum av fiskekjøp og produksjon av hengt, saltet og fersk fisk. Markedssituasjonen muliggjør en økning i produksjonen for selskapet.

John Greger AS har i to omganger prøvd å etablere levendelagring av villfanget torsk. Denne satsingen er avvirket på grunn av mangel på tilførsler av levende torsk. Selskapet arbeider videre med å utvikle en virksomhet basert på oppdrett av torsk, med utsett og oppforing av yngel, fram til slaktemoden fisk. Dette skjer innenfor Vestfjord Marine AS.

Styret i John Greger AS vurderer grunnlaget for fortsatt drift å være fullt ut i orden for en forsvarlig drift og utvikling av selskapet.

Utsatt skattefordel er balanseført basert på konsernets estimater på fremtidig inntjening. I og med at selskapet nå har fått en mulighet til å utnytte tilgangen av fisk og det potensiale som finnes i markedet for hvitfisk, og en tilsvarende økt omsetning og forventet resultat, mener styret at balanseføringen av utsatt skattefordel er basert på en tydelig forventning om at konsernet skal kunne nyttiggjøre seg av hele den utsatte skattefordelen slik den foreligger på balansedagen.

Styret mener det er riktig å legge fortsatt drift til grunn. Styret bekrefter herved at regnskapet avlegges under forutsetning om fortsatt drift.

Fremtidig utvikling

Faktorer som kan tenkes å påvirke økonomien i fremtiden knytter seg i størst grad til den økonomiske situasjonen i Europa, herunder spesielt Italia som pr. i dag utgjør det største eksportmarkedet for tørrfisk, som er et av konsernets hovedprodukter.

Basert på den strategi som styret har vedtatt, forventer man en styrking av lønnsomheten i konsernet både i 2022 og for årene etter det.

Årsregnskapet

Selskapets omsetning i 2021 ble NOK 136 545 900, mot NOK 126 437 970 i 2020.



Selskapet har et driftsresultat på NOK 5 922 i 2021, mot NOK 1 034 692 i 2020. Årsresultatet for 2021 er NOK 2 438 756 mot NOK – 3 819 213 i 2020.

Selskapets egenkapital er ved årsskiftet NOK 50 516 508.

Markedet for hvitfiskprodukter har i 2021 vært varierende og preget av Covid pandemien. Svak etterspørsel i starten av året ble avløst av en bedring i både i omsatt volum og i produktpriser.

Styret mener at årsregnskapet gir et rettvise bilde av selskapets eiendeler og gjeld, finansielle stilling og resultat for 2021.

Finansiell risiko

Konsernet selger mestedelen av sine produkter i fremmed valuta og er eksponert for finansiell risiko på ulike områder, og særlig valutarisiko. Konsernet har som klar målsetning å avdempe den finansielle risiko og har som policy at valutarisiko skal sikres gjennom sikringsforretninger.

Styret er klar over at stigende renter i 2022 og videre fremover vil kunne utfordre lønnsomheten.

Markedsrisiko

Konsernet selger sine produkter i internasjonale markeder, hvorav Italia og Portugal er de største. Konsernet påvirkes således av endringer som måtte oppstå i internasjonale markeder. Konsernet opplever god etterspørsel etter sine produkter, og forventer at dette vil øke i 2022.

Kredittrisiko

Risiko for tap på fordringer er vurdert som lav. Konsernet har kontinuerlig fokus på å sikre de forsendelser som gjøres ved at hovedtyngden av alt eksportsalg skjer ved tegning av rembursavtaler, og i noen tilfeller forskuddsbetaling. I tillegg er det tegnet kredittforsikring. Man har for øvrig kontinuerlig fokus på å inndrive de til enhver tid utestående krav.

Likviditetsrisiko

Konsernets likviditet er tilfredsstillende, og muliggjør kjøp av de kvanta råfisk som det er planlagt for.

Likestilling og diskriminering

Konsernet har i gjennomsnitt hatt 23 årsverk i 2021, samme antall som i 2020. Det har ikke vært rapportert om alvorlige skader eller ulykker i 2021. Arbeidsmiljøet anses for å være tilfredsstillende og styret har ikke iverksatt særskilte tiltak på denne fronten i året som har gått. Sykefraværet har i 2021 vært på under 1 % og har ikke endret seg vesentlig fra 2020, noe styret anser tilfredsstillende. Andelen kvinner i konsernet ligger på ca. 20 %, og er på samme nivå som i 2020. Styret består utelukkende av menn. Styret er bevisst på de samfunnsmessige forventningene om tiltak for å fremme likestilling i virksomheten. Det er ikke avdekket diskriminerende forhold i konsernet, og dette overvåkes løpende.

Ytre miljø

Styret er av den oppfatning at selskapet virksomhet ikke forurenser det ytre miljø.

For å imøtekomme de krav som stilles jfr. "Forskrift om internkontroll", er det ytre miljø ivaretatt i konsernets internkontrollarbeid. Etter styrets vurdering driver ikke konsernet virksomhet som forurenser det ytre miljø.



Resultatdisponering

Selskapet hadde et årsresultat etter skatt på NOK 2 438 756 , som i sin helhet foreslås overført til annen egenkapital.

Røst, den 13. juni 2022

Stig Karlsen
Styreleder

Gøran Greger

Ronald Tuft

Glenn Sundhagen

Johnny Greger



Søreide Revisjon AS

Statsautorisert revisor Anne-Mari K. Flaterås

Til generalforsamlingen i John Greger AS

Uavhengig revisors beretning

Konklusjon

Vi har revidert John Greger AS' årsregnskap, som består av:

- selskapsregnskapet, som består av balanse per 31. desember 2021, resultatregnskap og kontantstrømoppstilling for regnskapsåret avsluttet per denne datoen og noter til årsregnskapet, herunder et sammendrag av viktige regnskapsprinsipper, og
- konsernregnskapet, som består av balanse per 31. desember 2021, resultatregnskap og kontantstrømoppstilling for regnskapsåret avsluttet per denne datoen og noter til årsregnskapet, herunder et sammendrag av viktige regnskapsprinsipper.

Selskapsregnskapet viser et overskudd på NOK 2 403 643, og konsernregnskapet viser et overskudd på NOK 2 403 776.

Etter vår mening

- oppfyller årsregnskapet gjeldende lovkrav,
- gir selskapsregnskapet et rettviseende bilde av selskapets finansielle stilling per 31. desember 2021 og av dets resultater og kontantstrømmer for regnskapsåret avsluttet per denne datoen i samsvar med regnskapslovens regler og god regnskapsskikk i Norge, og
- gir konsernregnskapet et rettviseende bilde av konsernets finansielle stilling per 31. desember 2021 og av dets resultater og kontantstrømmer for regnskapsåret avsluttet per denne datoen i samsvar med regnskapslovens regler og god regnskapsskikk i Norge.

Grunnlag for konklusjonen

Vi har gjennomført revisjonen i samsvar med de internasjonale revisjonsstandardene International Standards on Auditing (ISA-ene). Våre oppgaver og plikter i henhold til disse standardene er beskrevet nedenfor under *Revisors oppgaver og plikter ved revisjonen av årsregnskapet*. Vi er uavhengige av selskapet og konsernet slik det kreves i lov, forskrift og International Code of Ethics for Professional Accountants (inkludert internasjonale uavhengighetsstandarder) utstedt av the International Ethics Standards Board for Accountants (IESBA-reglene), og vi har overholdt våre øvrige etiske forpliktelser i samsvar med disse kravene. Innhentet revisjonsbevis er etter vår vurdering tilstrekkelig og hensiktsmessig som grunnlag for vår konklusjon.

Øvrig informasjon

Styret og daglig leder (ledelsen) er ansvarlige for informasjonen i årsberetningen. Øvrig informasjon omfatter informasjon i årsrapporten bortsett fra årsregnskapet og den tilhørende revisjonsberetningen. Vår konklusjon om årsregnskapet ovenfor dekker ikke informasjonen i årsberetningen.

Søreide Revisjon AS
Kanalveien 52 C
5068 Bergen

Tlf: 56 36 26 60
Mobil: 90 85 85 72

Org. nr NO 930 140 031 MVA
Post@soreiderevisjon.no



Søreide Revisjon AS

Statsautorisert revisor Anne-Mari K. Flaterås

I forbindelse med revisjonen av årsregnskapet er det vår oppgave å lese årsberetningen. Formålet er å vurdere hvorvidt det foreligger vesentlig inkonsistens mellom årsberetningen og årsregnskapet og den kunnskap vi har opparbeidet oss under revisjonen av årsregnskapet, eller hvorvidt informasjon i årsberetningen ellers fremstår som vesentlig feil. Vi har plikt til å rapportere dersom årsberetningen fremstår som vesentlig feil. Vi har ingenting å rapportere i så henseende.

Basert på kunnskapen vi har opparbeidet oss i revisjonen, mener vi at årsberetningen

- er konsistent med årsregnskapet og
- inneholder de opplysninger som skal gis i henhold til gjeldende lovkrav.

Ledelsens ansvar for årsregnskapet

Ledelsen er ansvarlig for å utarbeide årsregnskapet og for at det gir et rettviseende bilde i samsvar med regnskapslovens regler og god regnskapsskikk i Norge. Ledelsen er også ansvarlig for slik intern kontroll som den finner nødvendig for å kunne utarbeide et årsregnskap som ikke inneholder vesentlig feilinformasjon, verken som følge av misligheter eller utilsiktede feil.

Ved utarbeidelsen av årsregnskapet er ledelsen ansvarlig for å ta standpunkt til selskapets og konsernets evne til fortsatt drift og opplyse om forhold av betydning for fortsatt drift. Forutsetningen om fortsatt drift skal legges til grunn for årsregnskapet så lenge det ikke er sannsynlig at virksomheten vil bli avvirket.

Revisors oppgaver og plikter ved revisjonen av årsregnskapet

Vårt mål er å oppnå betryggende sikkerhet for at årsregnskapet som helhet ikke inneholder vesentlig feilinformasjon, verken som følge av misligheter eller utilsiktede feil, og å avgi en revisjonsberetning som inneholder vår konklusjon. Betryggende sikkerhet er en høy grad av sikkerhet, men ingen garanti for at en revisjon utført i samsvar med ISA-ene, alltid vil avdekke vesentlig feilinformasjon som eksisterer. Feilinformasjon kan oppstå som følge av misligheter eller utilsiktede feil. Feilinformasjon blir vurdert som vesentlig dersom den enkeltvis eller samlet med rimelighet kan forventes å påvirke økonomiske beslutninger som brukerne foretar basert på årsregnskapet.

For videre beskrivelse av revisors oppgaver og plikter vises det til:
<https://revisorforeningen.no/revisjonsberetninger>

Bergen , 13.06.2022

Søreide Revisjon AS

Anne-Mari Karoliussen Flaterås
Statsautorisert revisor

Søreide Revisjon AS
Kanalveien 52 C
5068 Bergen

Tlf: 56 36 26 60

Mobil: 90 85 85 72

Org. nr NO 930 140 031 MVA
Post@soreiderevisjon.no



Resultatregnskap
Konsernet Jønt Grøger AS

Driftsinntekter og driftskostnader	Noter	2021	2020
Salgsinntekter	9	135 822 821	124 932 972
Annen driftsinntekt		723 079	1 504 998
Sum driftsinntekter		136 545 900	126 437 970
Varekostnader		91 561 251	85 616 918
Lønnskostnader m.m	4	19 935 712	19 322 104
Avskrivning på driftsmidler	2	2 866 622	2 555 875
Annen driftskostnad	4	16 304 185	17 100 971
Tap på fordringer			
Sum driftskostnader	1	130 667 770	124 595 868
Driftsresultat		5 878 130	1 842 102
Finansinntekter og finanskostnader			
Annen renteinntekt		12 769	45 666
Annen finansinntekt	11	91 677	354 534
Annen rentekostnad		2 322 808	6 280 476
Annen finanskostnad	11	652 755	237 286
Resultat av finansposter		-2 871 117	-6 117 562
Resultat før skattekostnad		3 007 013	-4 275 460
Skattekostnad på ordinært resultat	10	603 237	-418 381
Ordinært resultat		2 403 776	-3 857 079
Minoritetsandel		-	-
Ekstra ordinære inntekter og kostnader			
Årsoverskudd (Årsunderskudd)		2 403 776	-3 857 079
Minoritetsandel		-	-
Majoritetsandel		2 403 776	-3 857 079



Balanse

Konsern: John Gager AS

Eiendeler	Noter	2021	2020
Anleggsmidler			
Immaterielle eiendeler			
Utsatt Skattefordel	10	9 549 841	10 329 304
Goodwill			
Sum immaterielle eiendeler		9 549 841	10 329 304
Varige driftsmidler			
Tomter, bygninger, fast eiendom	2	2 449 091	2 600 569
Driftsløsøre, inventar o.a utstyr	2	17 489 947	15 659 001
Sum varige driftsmidler	2,7	19 939 038	18 259 570
Finansielle driftsmidler			
Langsiktige Fordringer		2 004 798	1 991 835
Lån til tilknyttet selskap		5 580 821	4 514 470
Investeringer i aksjer og andeler	14	4 911 219	4 661 219
Sum finansielle driftsmidler		12 496 838	11 167 524
Sum anleggsmidler		41 985 717	39 756 398
Omløpsmidler			
Lager av varer og annen beholdning	7,8	14 255 724	25 881 835
Fordringer			
Kundefordringer	7	33 105 340	23 142 186
Andre fordringer		1 415 020	3 363 991
Sum fordringer	1	34 520 360	26 506 177
Investeringer			
Aksjer		-	-
Bankinnskudd, kontanter o.l	5	1 544 626	929 390
Sum omløpsmidler		50 320 710	53 317 402
Sum eiendeler		92 306 427	93 073 799



Balanse

Konsernet John Greger AS

Egenkapital og gjeld	Noter	2021	2020
Innskutt egenkapital			
Aksjekapital	3	20 671 000	20 671 000
Annen innskutt egenkapital		-	-
Overkursfond		26 779 000	26 779 000
Sum innskutt egenkapital		47 450 000	47 450 000
Opptjent egenkapital			
Annen egenkapital		-11 778 042	-14 181 818
Sum opptjent egenkapital		-11 778 042	-14 181 818
Sum egenkapital	6	35 671 958	33 268 182
Gjeld			
Avsetning for forpliktelser			
Utsatt skatt		-	-
Annen langsiktig gjeld			
Gjeld til Kredittinstitusjoner	7	-	5 000 000
Øvrig langsiktig gjeld	7	9 842 494	12 952 990
Sum Annen langsiktig gjeld		9 842 494	17 952 990
Kortsiktig gjeld			
Obligasjonslån	7	-	-
Gjeld til kredittinstitusjoner	7	24 724 019	18 591 358
Leverandørgjeld		8 517 929	10 257 253
Betalbar skatt	3	-	39 550
Skattetrekk og andre trekk		1 244 288	944 239
Avsatt utytte		-	-
Annen kortsiktig gjeld		12 305 739	12 020 227
Sum kortsiktig gjeld		46 791 975	41 852 627
Sum gjeld		56 634 469	59 805 617
Sum gjeld og egenkapital		92 306 427	93 073 799

Stig Karlsen
Styrets leder

Gøran Runé Greger
Styremedlem

Johanny Tvenning Greger
Styremedlem/daglig leder

Ronald Tuft
Styremedlem

Glenn Sundhagen
Glenn Andre Sundhagen
Styremedlem

Røst 13.06.2022



Indirekte Kontantstrøm

Konsernet John Greger		
	2020	2021
Kontantstrøm fra operasjonelle aktiviteter		
Resultat før skattekostnad	-4 275 460	3 007 013
Periodens betalte skatt	-18 593	
Gevinst/tap ved salg av anleggsmidler	0	0
Ordinære avskrivninger	2 555 875	2 866 622
Nedskrivning anleggsmidler		
Endring i varelager	-13 752 163	11 626 111
Endring i kundefordringer	7 385 819	-9 963 154
Endring i leverandørgjeld	-4 293 548	-1 739 324
Poster klassifisert som investering-finansiering	0	0
Effekt av valutakursendringer		
Endring i andre tidsavgrensningsposter	29 316 270	1 361 711
Netto kontantstrøm fra operasjonelle aktiviteter	16 918 200	7 158 979
Kontantstrømmer fra investeringsaktiviteter		
Innbetalinger ved salg av varige driftsmidler	0	0
Utbetalinger ved kjøp av varige driftsmidler	-2 891 378	-4 546 093
Innbetalinger ved salg av aksjer og andeler i andre foretak	0	0
Utbetalinger ved kjøp av aksjer og andeler i andre foretak		
Innbetalinger ved salg av andre investeringer		
Utbetalinger ved kjøp av andre investeringer	0	
Netto kontantstrøm fra investeringsaktiviteter	-2 891 378	-4 546 093
Kontantstrømmer fra finansieringsaktiviteter		
Innbetalinger ved opptak av ny langsiktig gjeld	0	0
Innbetalinger ved opptak av ny kortsiktig gjeld	11 854 163	0
Utbetalinger ved nedbetaling av langsiktig gjeld	-25 800 000	6 567 267
Utbetalinger ved nedbetaling av kortsiktig gjeld	0	-8 564 917
Netto endring i kassakreditt	0	
Innbetalinger av egenkapital		
Tilbakebetalinger av egenkapital		0
Utbetalinger av utbytte	0	0
Innbetalinger av konsernbidrag		
Utbetalinger av konsernbidrag		
Netto kontantstrøm fra finansieringsaktiviteter	-13 945 837	-1 997 650
Netto endring i kontanter og kontantekvivalenter	80 985	615 236
Beholdning av kontanter og kontantekvivalenter pr 01.01.	848 405	929 390
Beholdning av kontanter og kontantekvivalenter pr 31.12.	929 390	1 544 626



Konsernet John Greger 2021

Note nr 1 Regnskapsprinsipper

Årsregnskapet er satt opp i samsvar med regnskapslovens bestemmelser og god regnskapsskikk.

BRUK AV ESTIMATER

I utarbeidelse av årsregnskapet har man brukt estimater og forutsetninger som har påvirket resultatregnskapet og verdsettelsen av eiendeler og gjeld, samt usikre eiendeler og forpliktelser på balansedagen i henhold til god regnskapsskikk. Områder som i stor grad inneholder slike skjønsmessige vurderinger, høy grad av kompleksitet, eller områder hvor forutsetninger og estimater er vesentlige for årsregnskapet, er beskrevet i notene.

VALUTA

Transaksjoner i utenlandsk valuta omregnes til kursen på transaksjonstidspunktet. Pengeposter i utenlandsk valuta omregnes til norske kroner ved å benytte balansedagens kurs. Ikke-pengeposter som måles til historisk kurs uttrykt i utenlandsk valuta, omregnes til norske kroner ved å benytte valutakursen på transaksjonstidspunktet. Ikke-pengeposter som måles til virkelig verdi uttrykt i utenlandsk valuta, omregnes til valutakursen fastsatt på måletidspunktet. Valutakursendringer resultatføres løpende i regnskapsperioden under andre finansposter.

INNETEKTER

Inntektsføring ved salg av varer skjer på leveringstidspunktet. Tjenester inntektsføres etter hvert som de leveres. Inntekter fra salg av tjenester og langsiktige tilvirkingsprosjekter (anleggskontrakter) resultatføres i takt med prosjektets fullføringsgrad, når utfallet av transaksjonen kan estimeres på en pålitelig måte. Når transaksjonens utfall ikke kan estimeres pålitelig, vil kun inntekter tilsvarende påløpte prosjektkostnader inntektsføres. I den perioden det blir identifisert at et prosjekt vil gi et negativt resultat, vil det estimerte tapet på kontrakten bli resultatført i sin helhet.

SKATT

Skattekostnaden i resultatregnskapet omfatter både periodens betalbare skatt og endring i utsatt skatt. Utsatt skatt er beregnet med 22 % på grunnlag av de midlertidige forskjeller som eksisterer mellom regnskapsmessige og skattemessige verdier, samt ligningsmessig underskudd til fremføring ved utgangen av regnskapsåret. Skatteøkende og skattereduserende midlertidige forskjeller som reverserer eller kan reverseres i samme periode er utlignet og nettoført. Netto utsatt skattefordel balanseføres i den grad det er sannsynlig at denne kan bli utnyttet.

LEASING

Det skilles mellom finansiell og operasjonell leasing. Driftsmidler finansiert ved finansiell leasing er regnskapsmessig klassifisert under varige driftsmidler. Motposten er medtatt som langsiktig gjeld. Leiebeløp fordeles mellom rentekostnad og avdrag på gjelden.

Operasjonell leasing kostnadsføres som driftskostnad basert på fakturert leasingleie.

KLASSIFISERING OG VURDERING AV ANLEGGSMIDLER

Anleggsmidler omfatter eiendeler bestemt til varig eie og bruk. Anleggsmidler er vurdert til anskaffelseskost, fratrukket avskrivninger og nedskrivninger. Langsiktig gjeld balanseføres til nominelt beløp på transaksjonstidspunktet.

Varige driftsmidler balanseføres og avskrives over driftsmidlets økonomiske levetid. Vesentlige driftsmidler som består av flere betydelige komponenter med ulik levetid er dekomponert med ulik avskrivningstid for

Konsernet John Greger 2021



Konsernet John Greger 2021

de ulike komponentene. Direkte vedlikehold av driftsmidler kostnadsføres løpende under driftskostnader, mens påkostninger eller forbedringer tillegges driftsmidlets kostpris og avskrives i takt med driftsmidlet. Varige driftsmidler nedskrives til gjenvinnbart beløp ved verdifall som forventes ikke å være forbigående. Gjenvinnbart beløp er det høyeste av netto salgsverdi og verdi i bruk. Verdi i bruk er nåverdi av fremtidige kontantstrømmer knyttet til eiendelen. Nedskrivningen reverseres når grunnlaget for nedskrivningen ikke lenger er til stede.

KLASSIFISERING OG VURDERING AV OMLØPSMIDLER

Omløpsmidler og kortsiktig gjeld omfatter normalt poster som forfaller til betaling innen ett år etter balansedagen, samt poster som knytter seg til varekretsløpet. Omløpsmidler vurderes til laveste verdi av anskaffelseskost og virkelig verdi. Kortsiktig gjeld balanseføres til nominelt beløp på transaksjonstidspunktet.

DATTERSELSKAP OG TILKNYTTET SELSKAP

Datterselskap og tilknyttede selskaper vurderes etter kostmetoden i selskapsregnskapet. Investeringen er vurdert til anskaffelseskost for aksjene med mindre nedskrivning har vært nødvendig. Det er foretatt nedskrivning til virkelig verdi når verdifall skyldes årsaker som ikke kan forventes å være forbigående og det må anses nødvendig etter god regnskapsskikk. Nedskrivninger er reversert når grunnlaget for nedskrivning ikke lenger er til stede.

Utbytte, konsernbidrag og andre utdelinger fra datterselskap er inntektsført samme år som det er avsatt i givers regnskap. Overstiger utbytte / konsernbidraget andelen av opptjent resultat etter anskaffelsestidspunktet, representerer den overskytende del tilbakebetaling av investert kapital, og utdelingene er fratrukket investeringens verdi i balansen til morselskapet.

VARER

Varer er vurdert til det laveste av anskaffelseskost og netto salgsverdi. Netto salgsverdi er estimert salgspris ved ordinær drift etter fradrag for beregnede nødvendige utgifter for gjennomføring av salget. Anskaffelseskost inkluderer utgifter påløpt ved anskaffelse av varene og kostnader for å bringe varene til nåværende plassering og tilordnes ved bruk av FIFO - prinsippet.

FORDRINGER

Kundefordringer og andre fordringer oppføres til pålydende etter fradrag for avsetning til forventet tap. Avsetning til tap gjøres på grunnlag av en individuell vurdering av de enkelte fordringene. For øvrige kundefordringer utføres en uspesifisert avsetning for å dekke forventet tap på krav.

KONTANTSTRØMOPPSTILLING

Kontantstrømoppstillingen er utarbeidet etter den indirekte metoden. Kontanter og kontantekvivalenter omfatter kontanter, bankinnskudd og andre kortsiktige, likvide plasseringer.

Følgende selskaper inngår i konsernet

Morselskap	John Greger AS
Datterselskap	Hjalmar Ekrem Fiskeindustri AS 100 %

Konsernet John Greger 2021



Konsernet John Greger 2021

Note 2 Anleggsmidler

	Goodwill	Bygninger og tomter	Inventar, anlegg, utstyr
Anskaffelseskost pr. 01.01.21	3 467 172	9 503 759	26 513 225
+ Tilgang kjøpte driftsmidler		0	4 546 093
= Anskaffelseskost 31.12.21	3 467 172	9 503 759	31 059 318
Akkumulerte avskrivninger 31.12.21	3 467 172	7 054 668	13 569 371
= Bokført verdi 31.12.21	0	2 449 091	17 489 947
Årets ordinære avskrivninger		151 478	2 715 144
Økonomisk levetid	5 år	0-50 år	5-20 år
Avskrivningsplan		saldo 0%	

Konsernet John Greger 2021



Konsernet John Greger 2021

Note 3 Aksjonærer morselskapet

AKSJEKAPITALEN I JOHN GREGER AS PR. 31.12 BESTÅR AV:

	<u>Antall</u>	<u>Pålydende</u>	<u>Bokført</u>
Ordinære aksjer	20 671 000	1,0	20 671 000
Sum	20 671 000		20 671 000

EIERSTRUKTUR

De største aksjonærene i % pr. 31.12 var:

	<u>Ordinære</u>	<u>Eierandel</u>	<u>Stemmeandel</u>
TUFT INVEST AS	4 632 735	22,4	22,4
GASU INVEST AS	2 420 718	11,7	11,7
BR. G INVEST AS	2 182 445	10,6	10,6
STEINAR JOHAN GREGER	1 353 125	6,5	6,5
GØRAN RUNE GREGER	930 776	4,5	4,5
INVESTOR NORD AS	930 776	4,5	4,5
JOHNNY TVENNING GREGER	930 776	4,5	4,5
BRENNSUND HOLDING AS	480 000	2,3	2,3
GLENN ANDRE SUNDHAGEN	475 903	2,3	2,3
ETH INVEST AS	465 098	2,3	2,3
JACOB GUNNERIUS KILLINGMO	454 913	2,2	2,2
BRØDRENE GREGER INVEST AS	452 400	2,2	2,2
Mangold Fondkommission AB	433 245	2,1	2,1
ARILD ARNE AKSELBERG	358 359	1,7	1,7
STRØMME HOLDING AS	318 993	1,5	1,5
EJO HOLDING AS	240 000	1,2	1,2
MORTEN J AS	240 000	1,2	1,2
EMB HOLDING AS	233 799	1,1	1,1
ASTRID SIGRUNN KYRKJEBØ	223 800	1,1	1,1
HANS PETTER FERNANDER	215 950	1,0	1,0
Sum >1% eierandel	17 973 811	87,0	87,0
Sum øvrige	2 697 189	13,0	13,0
Totalt antall aksjer	20 671 000	100,0	100,0

AKSJER OG OPSJONER EIET AV MEDLEMMER I STYRET OG DAGLIG LEDER:

<u>Navn</u>	<u>Verv</u>	<u>Indirekte eie</u>
Johnny Greger	Daglig leder	Br Greger Invest AS
Ronald Tuft	Styremedlem	Tuft Invest AS
Stig Karlsen	Styreleder	Investor Nord AS
Glenn Sundhagen	Styremedlem	
Gøran Rune Greger	Styremedlem	Br Greger Invest AS

Konsernet John Greger 2021



Konsernet John Greger 2021

Note 4 Lønnskostnader og ytelser, godtgjørelser til daglig leder, styret og revisor

<u>Lønnskostnader</u>	<u>2020</u>	<u>2021</u>
Lønninger	17 661 288	18 412 808
Arbeidsgiveravgift	928 468	959 554
Pensjonskostnader	437 022	306 671
Andre ytelser	264 826	251 489
Sum	19 291 604	19 930 522

Selskapet har i 2021 sysselsatt 40 årsverk.

Lønnskostnad er lik for morselskapet og konsernet, da datterselskapet ikke har ansatte.

PENSJONSFORPLIKTELSER

Selskapet er pliktig til å ha tjenestepensjonsordning etter lov om obligatorisk tjenestepensjon. Selskapets pensjonsordninger tilfredsstiller kravene i denne lov.

Ytelser til ledende personer	Daglig leder	Styret
Lønn	1 101 780	50 000

Det er ikke ytet lån eller stilt sikkerhet til fordel for daglig leder, ansatt, styret eller aksjeeier.

REVISOR

Kostnadsført revisjonshonorar for 2021 utgjør kr 98.000 for selskapet og kr 108.000 for konsernet. I tillegg kommer honorar for andre tjenester med kr 46.000 for selskapet og 53.000 for konsernet.

Note 5 Bankinnskudd

Innestående midler på skattetrekkskonto (bundne midler) er på kr. 632 475.



Konsernet John Greger 2021

Note 6 Egenkapital

	Aksjekapital	Overkurs	Annen Innskutt egenkapital	Annen egenkapital	Sum egenkapital
Pr. 31.12.2020	20 671 000	26 779 000	0	-14 370 120	33 079 880
Pr 01.01.2021	20 671 000	26 779 000	0	-14 370 120	33 079 880
Årets resultat				2 403 776	2 403 776
Pr 31.12.2021	20 671 000	26 779 000	0	-11 778 042	35 671 958

Note 7 Pantstillelser og garantier

Pantsikret gjeld, pantstillelser og garantier	31.12.2020	31.12.2021
Gjeld til kredittinstitusjoner(kassekreditt)	18 591 358	27 724 019
Leasinggjeld	5 678 942	3 595 067
Pantelån	5 000 000	0
Sum	29 270 300	28 319 086

Regnskapsført verdi av pantsikrede eiendeler

Eiendommer og driftstilbehør	15 659 001	17 489 947
Fordringer	0	0
Varelager	25 881 835	14 255 724
Kundefordringer	23 142 186	33 105 340
Sum	64 683 022	64 851 011

Selskapet har ikke ordinær gjeld som forfaller mer enn 5 år etter regnskapsårets slutt. Resttid leasinggjeld ca 8 år.

Kassekreditlimit er pr 31.12.2021 kr 25.000.000,-

Konsernet John Greger 2021



Ko	Konsernet John Greger 2021

Note 8 Varer

	2020	2021
Lager av egentlivirkede ferdigvarer	23 411 910	11 923 746
Lager av innkjøpte handelsvarer	2 469 925	2 331 978
Sum	25 881 835	14 255 724

Note 9 Salgsinntekter

Salgsfordeling	2020	2021
Fisk	120 920 350	131 610 391
Annet salg	4 012 622	4 212 427
Sum	124 932 972	135 822 818
Geografisk fordeling		
Norge	33 444 076	33 100 173
Andre land, i hovedsak Italia og Portugal	91 488 896	102 722 648
Sum	124 932 972	135 822 821

Konsernet John Greger 2021



Ko	Konsernet John Greger 2021
----	-----------------------------------

Note 10 Skatt

Årets skattekostnad - selskapet	2020	2021
Resultatført skatt på ordinært resultat:		
Betalbar skatt	0	0
Endring i utsatt skattefordel	-407 753	779 425
Skattekostnad ordinært resultat	-407 753	779 425
Skattepliktig inntekt:		
Ordinært resultat før skatt	-4 226 966	3 006 842
Permanente forskjeller	1 517 620	536 001
Endring i midlertidige forskjeller	599 392	112 680
Mottatt konsernbidrag	855 920	0
Avskåret rentefradrag	960 000	0
Anvendelse av fremførbart underskudd	0	-3 655 523
Skattepliktig inntekt	-294 034	0
Betalbar skatt i balansen:		
Betalbar skatt på årets resultat	-188 302	0
Betalbar skatt på mottatt konsernbidrag	188 302	0
Sum betalbar skatt i balansen	0	0

Skatteeffekten av midlertidige forskjeller og underskudd til fremføring som har gitt opphav til utsatt skatt og utsatte skattefordeler, spesifisert på typer av midlertidige forskjeller

	2020	2021	Endring
Varige driftsmidler	442 688	353 179	89 509
Fordringer	-500 000	-500 000	0
Balanseførte leieavtaler	5 250 701	6 101 962	-851 261
Gevinst – og tapskonto	5 195 630	4 156 503	1 039 127
Andre forskjeller	-1 230 753	-1 066 058	-164 695
Sum	9 158 266	9 045 586	112 680
Akkumulert fremførbart underskudd	-40 289 015	-36 633 492	-3 655 523
Avskåret rentefradrag	-14 298 284	-14 298 284	0
Grunnlag for utsatt skattefordel	-45 429 033	-43 575 607	-3 542 843
Utsatt skattefordel (22 %)	-9 994 387	-9 214 962	-779 425

Alle midlertidige forskjeller er utlignet.

Benyttet skattesats er 22 %.

Konsernet John Greger 2021



Ko	Konsernet John Greger 2021	
----	-----------------------------------	--

	2020	2021
Årets skattekostnad - konsernet		
Resultatført skatt på ordinært resultat:		
Betalbar skatt	0	-176 226
Endring i utsatt skattefordel	-418 381	779 463
Skattekostnad ordinært resultat	-418 381	603 237

Utsatt skattefordel (22 %)	-10 329 304	-9 549 841	779 463
-----------------------------------	--------------------	-------------------	----------------

Note 11 Valuta

Selskapet har i løpet av året realisert valutatap og gevinst knyttet til terminkontrakter i Euro. samlet tap utgjør kr 650 645 og framkommer som en del av annen finanskostnad. Realiserte gevinster utgjør kr 0 og framkommer som annen driftsinntekt i årets resultatregnskap.

Note 12 Nærstående og nærstående parter.

Selskapet har leieavtale med Hjalmar Ekrem Fiskeindustri AS på leie av produksjonslokale. Årlig leie utgjør kr 1.050.000,-
Fastsettelse av leibeløpet er basert på markedsmessige prinsipper og vilkår.

Selskapet har leieavtale med nærstående på leie av kro, samt en leieavtale på leie av kontor. Årlig leie utgjør hhv kr 165.000 og kr 30.000,-

Selskapet har inngått leieavtale med Røst Eiendom AS med kr 2 080 000 pr år for leie av produksjonslokaler, kontorer og administrasjonslokaler og arealer utendørs med fiskehjeller for produksjon av tørrfisk.

Selskapet har hatt vanlige forretningsmessige transaksjoner som kjøp av tjenester og varer med selskapene Vestfjord Marine AS og Helligvær Sjømat AS. Dette har vært til vanlige forretningsmessige vilkår.

Selskapet har gitt lån til Vestfjord Marine AS med kr 5 580 821. Lånet er inntil videre rentefritt.

Selskapet har fått et kortsiktig lån fra aksjonær Tuft Invest AS på kr 10 642 027,-. Lånet er renteberegnet med rente 8 % pr år.

Konsernet John Greger 2021



Ko	Konsernet John Greger 2021
----	-----------------------------------

Note 13 Fortsatt drift

Styrets arbeid i 2021 har i hovedsak bestått av å forvalte inntektene og redusere kostnadene for å sikre løpende drift. I budsjettene for 2022 er det lagt opp til en nøktern drift som skal skape en bærekraftig økonomi. Det arbeides med å øke dagens inntekter og få en ny finansiering på plass.

John Greger AS har en positiv egenkapital per 31.12.2021. Det er usikkerhet knyttet til realiseringen av den utsatte skattefordelen. Styret i John Greger AS forventer en nøytral løpende drift i nær framtid og på lengre sikt forventer man bedre tider da viktige bransjeindikatorer indikere bedre tider. Et overskudd vil da kunne rettferdiggjøre bruken av den utsatte skattefordelen. Ut fra et beste estimat er det tillit til at konsernet skal kunne nyttiggjøre seg av hele den utsatte skattefordelen slik den foreligger i dag.

Driften av John Greger AS synes således ikke å medføre risiko for tap for kreditorene. Grunnlaget for styrets konklusjon om fortsatt drift er basert på grunnlaget dagens drift er etablert på, den gode kommunikasjonen mot kreditorer og et konservativt anslag på inntekter i årene som kommer.

Selskapets drift har vært påvirket av Covid 19 ved redusert etterspørsel etter tørrfisk til restaurantmarkedet. Det forventes at dette tar seg kraftig opp etterhvert som europa åpner opp. . Det er søkt om støtte via kompensasjonsordningen og lån, det er ikke søkt om støtte i 2021 og tidligere kr 7 000 000 i statsgarantilån er betalt tilbake..

Note 14 Aksjer og andeler i andre foretak m.v.

	Eierandel	Anskaffelses-kost	Balanseført
Aksjer			
Røst Trandamp	13,6	202 510	202 510
Helligvær Sjømat	22	639 380	639 380
Vestfjord Marine AS	50	550 000	550 000
Querini AS	14,2	400 000	400 000
Røst Eiendom AS	12,9	3 101 095	3 101 095
Øvrige	0	15 723	15 723
Sum øvrige aksjer	0	4 911 219	4 911 219

Andre markedsbaserte finansielle instrumenter i handelsportefølje vurdert til markedsverdi.

Tilknyttet selskap eller felles kontrollert virksomhet som er av uvesentlig betydning kan vurderes etter de generelle vurderingsreglene (kostmetoden) i konsernregnskapet. Dette er gjort for ovennevnte øvrige selskap.

Konsernet John Greger 2021



Årsregnskap 2021

John Greger AS

Resultatregnskap
Balanse
Kontantstrøm
Noter til regnskapet

Org.nr.: 952 151 800



RESULTATREGNSKAP

JOHN GREGER AS

DRIFTSINNETEKTER OG DRIFTSKOSTNADER	Note	2021	2020
Salgsinntekt	3	135 822 821	124 932 972
Annen driftsinntekt		723 079	1 504 998
Sum driftsinntekter		136 545 900	126 437 970
Varekostnad		91 561 250	85 616 918
Lønnskostnad	4	19 935 712	19 322 104
Avskrivning av driftsmidler og immaterielle eiendeler	5	2 715 144	2 350 905
Annen driftskostnad	4	16 455 835	18 113 351
Sum driftskostnader		130 667 941	125 403 278
Driftsresultat		5 877 959	1 034 692
FINANSINNETEKTER OG FINANSKOSTNADER			
Inntekt på investering i datterselskap	6, 7	0	855 920
Annen renteinntekt		12 769	45 650
Annen finansinntekt	8	91 677	354 534
Annen rentekostnad		2 322 808	6 280 476
Annen finanskostnad	8	652 755	237 286
Resultat av finansposter		-2 871 117	-5 261 658
Ordinært resultat før skattekostnad		3 006 842	-4 226 966
Skattekostnad på ordinært resultat	10	603 199	-407 753
Ordinært resultat		2 403 643	-3 819 213
EKSTRAORDINÆRE INNETEKTER OG KOSTNADER			
Årsresultat	11	2 403 643	-3 819 213
OVERFØRINGER			
Avsatt til annen egenkapital		2 403 643	0
Overført fra annen egenkapital		0	3 819 213
Sum overføringer		2 403 643	-3 819 213



BALANSE

JOHN GREGER AS

EIENDELER	Note	2021	2020
ANLEGGSMIDLER			
IMMATERIELLE EIENDELER			
Utsatt skattefordel	10	9 214 962	9 994 387
Sum immaterielle eiendeler		9 214 962	9 994 387
VARIGE DRIFTSMIDLER			
Driftsløsøre, inventar o.a. utstyr	5	17 489 947	15 659 001
Sum varige driftsmidler	5, 12	17 489 947	15 659 001
FINANSIELLE ANLEGGSMIDLER			
Investeringer i datterselskap	7	18 093 762	18 093 762
Lån til tilknyttet selskap og felles kontrollert virksomhet		5 580 821	4 514 470
Investeringer i aksjer og andeler	7	4 608 708	4 358 708
Andre langsiktige fordringer		2 004 798	1 991 835
Sum finansielle anleggsmidler		30 288 089	28 958 775
Sum anleggsmidler		56 992 998	54 612 163
OMLØPSMIDLER			
Lager av varer og annen beholdning	12, 13	14 255 724	25 881 835
FORDRINGER			
Kundefordringer	12	33 105 340	23 142 186
Andre kortsiktige fordringer	12	1 415 021	3 089 942
Konsernfordringer	6	0	188 303
Sum fordringer		34 520 361	26 420 431
INVESTERINGER			
Bankinnskudd, kontanter o.l.	9	1 544 626	929 390
Sum omløpsmidler		50 320 711	53 231 656
Sum eiendeler		107 313 709	107 843 819





**BALANSE**

JOHN GREGER AS

EGENKAPITAL OG GJELD	Note	2021	2020
EGENKAPITAL			
INNSKUTT EGENKAPITAL			
Aksjekapital	14	20 671 000	20 671 000
Overkurs		26 779 000	26 779 000
Sum innskutt egenkapital		47 450 000	47 450 000
OPPTJENT EGENKAPITAL			
Annen egenkapital	15	3 031 395	627 752
Sum opptjent egenkapital		3 031 395	627 752
Sum egenkapital	11	50 481 395	48 077 752
GJELD			
AVSETNING FOR FORPLIKTELSE			
ANNEN LANGSIKTIG GJELD			
Gjeld til kredittinstitusjoner	12	0	5 000 000
Øvrig langsiktig gjeld	12, 15	9 842 494	12 952 990
Sum annen langsiktig gjeld		9 842 494	17 952 990
KORTSIKTIG GJELD			
Gjeld til kredittinstitusjoner	12	24 724 019	18 591 358
Leverandørgjeld		8 517 929	10 257 253
Skyldig offentlige avgifter		1 161 200	944 239
Annen kortsiktig gjeld	6	12 586 671	12 020 227
Sum kortsiktig gjeld		46 989 820	41 813 077
Sum gjeld		56 832 314	59 766 067
Sum egenkapital og gjeld		107 313 709	107 843 819

13.06.2022

Styret i John Greger AS


Stig Karlsen
styreleder
Johnny Tvenning Greger
styremedlem/daglig leder
Gøran Rune Greger
styremedlem
Glenn Andre Sundhagen
styremedlem
Ronald Tuft
styremedlem



Indirekte Kontantstrøm

John Greger AS		
	2020	2021
Kontantstrøm fra operasjonelle aktiviteter		
Resultat før skattekostnad	-4 226 966	3 006 842
Periodens betalte skatt	0	0
Gevinst/tap ved salg av anleggsmidler	0	0
Ordinære avskrivninger	2 350 905	2 715 144
Nedskrivning anleggsmidler		
Endring i varelager	-13 752 163	11 626 111
Endring i kundefordringer	7 385 819	-9 963 154
Endring i leverandørgjeld	-4 293 548	-1 739 324
Endring i forskjell mellom kostnadsført pensjon og inn-/utbetalinger i pensjonsordninger		
Effekt av valutakursendringer		
Endring i andre tidsavgrensningsposter	29 333 565	1 513 360
Netto kontantstrøm fra operasjonelle aktiviteter	16 797 612	7 158 979
Kontantstrømmer fra investeringsaktiviteter		
Innbetalinger ved salg av varige driftsmidler	0	0
Utbetalinger ved kjøp av varige driftsmidler	-2 770 790	-4 546 093
Innbetalinger ved salg av aksjer og andeler i andre foretak	0	0
Utbetalinger ved kjøp av aksjer og andeler i andre foretak		
Innbetalinger ved salg av andre investeringer		
Utbetalinger ved kjøp av andre investeringer	0	0
Netto kontantstrøm fra investeringsaktiviteter	-2 770 790	-4 546 093
Kontantstrømmer fra finansieringsaktiviteter		
Innbetalinger ved opptak av ny langsiktig gjeld	11 854 163	
Innbetalinger ved opptak av ny kortsiktig gjeld	-25 800 000	6 567 267
Utbetalinger ved nedbetaling av langsiktig gjeld	0	-8 564 917
Utbetalinger ved nedbetaling av kortsiktig gjeld	0	0
Netto endring i kassakreditt	0	
Effekt finansiering morselskap/fusion	0	0
Tilbakebetalinger av egenkapital		0
Utbetalinger av utbytte	0	0
Innbetalinger av konsernbidrag		
Utbetalinger av konsernbidrag		
Netto kontantstrøm fra finansieringsaktiviteter	-13 945 837	-1 997 650
Netto endring i kontanter og kontantekvivalenter	80 985	615 236
Beholdning av kontanter og kontantekvivalenter pr 01.01.	848 405	929 390
Beholdning av kontanter og kontantekvivalenter pr 31.12.	929 390	1 544 626



Noter

John Greger AS

Note nr 1 Regnskapsprinsipper

Årsregnskapet er satt opp i samsvar med regnskapslovens bestemmelser og god regnskapsskikk.

BRUK AV ESTIMATER

I utarbeidelse av årsregnskapet har man brukt estimater og forutsetninger som har påvirket resultatregnskapet og verdsettelsen av eiendeler og gjeld, samt usikre eiendeler og forpliktelser på balansedagen i henhold til god regnskapsskikk. Områder som i stor grad inneholder slike skjønnsmessige vurderinger, høy grad av kompleksitet, eller områder hvor forutsetninger og estimater er vesentlige for årsregnskapet, er beskrevet i notene.

VALUTA

Transaksjoner i utenlandsk valuta omregnes til kursen på transaksjonstidspunktet. Pengeposter i utenlandsk valuta omregnes til norske kroner ved å benytte balansedagens kurs. Ikke-pengeposter som måles til historisk kurs uttrykt i utenlandsk valuta, omregnes til norske kroner ved å benytte valutakursen på transaksjonstidspunktet. Ikke-pengeposter som måles til virkelig verdi uttrykt i utenlandsk valuta, omregnes til valutakursen fastsatt på måletidspunktet. Valutakursendringer resultatføres løpende i regnskapsperioden under andre finansposter.

INNETEKTER

Inntektsføring ved salg av varer skjer på leveringstidspunktet. Tjenester inntektsføres etter hvert som de leveres. Inntekter fra salg av tjenester og langsiktige tilvirkingsprosjekter (anleggskontrakter) resultatføres i takt med prosjektets fullføringsgrad, når utfallet av transaksjonen kan estimeres på en pålitelig måte. Når transaksjonens utfall ikke kan estimeres pålitelig, vil kun inntekter tilsvarende påløpte prosjektkostnader inntektsføres. I den perioden det blir identifisert at et prosjekt vil gi et negativt resultat, vil det estimerte tapet på kontrakten bli resultatført i sin helhet.

SKATT

Skattekostnaden i resultatregnskapet omfatter både periodens betalbare skatt og endring i utsatt skatt. Utsatt skatt er beregnet med 22 % på grunnlag av de midlertidige forskjeller som eksisterer mellom regnskapsmessige og skattemessige verdier, samt ligningsmessig underskudd til fremføring ved utgangen av regnskapsåret. Skatteøkende og skattereduserende midlertidige forskjeller som reverserer eller kan reverseres i samme periode er utlignet og nettoført. Netto utsatt skattefordel balanseføres i den grad det er sannsynlig at denne kan bli utnyttet.

LEASING

Det skilles mellom finansiell og operasjonell leasing. Driftsmidler finansiert ved finansiell leasing er regnskapsmessig klassifisert under varige driftsmidler. Motposten er medtatt som langsiktig gjeld. Leiebeløp fordeles mellom rentekostnad og avdrag på gjelden.

Operasjonell leasing kostnadsføres som driftskostnad basert på fakturert leasingleie.

KLASSIFISERING OG VURDERING AV ANLEGGSMIDLER

Anleggsmidler omfatter eiendeler bestemt til varig eie og bruk. Anleggsmidler er vurdert til anskaffelseskost, fratrukket avskrivninger og nedskrivninger. Langsiktig gjeld balanseføres til nominelt beløp på transaksjonstidspunktet.

Varige driftsmidler balanseføres og avskrives over driftsmidlets økonomiske levetid. Vesentlige driftsmidler som består av flere betydelige komponenter med ulik levetid er dekomponert med ulik avskrivningstid for

John Greger AS 31.12.2021



Noter

John Greger AS

de ulike komponentene. Direkte vedlikehold av driftsmidler kostnadsføres løpende under driftskostnader, mens påkostninger eller forbedringer tillegges driftsmidlets kostpris og avskrives i takt med driftsmidlet. Varige driftsmidler nedskrives til gjenvinnbart beløp ved verdifall som forventes ikke å være forbigående. Gjenvinnbart beløp er det høyeste av netto salgsverdi og verdi i bruk. Verdi i bruk er nåverdi av fremtidige kontantstrømmer knyttet til eiendelen. Nedskrivningen reverseres når grunnlaget for nedskrivningen ikke lenger er til stede.

KLASSIFISERING OG VURDERING AV OMLØPSMIDLER

Omløpsmidler og kortsiktig gjeld omfatter normalt poster som forfaller til betaling innen ett år etter balansedagen, samt poster som knytter seg til varekretsløpet. Omløpsmidler vurderes til laveste verdi av anskaffelseskost og virkelig verdi. Kortsiktig gjeld balanseføres til nominelt beløp på transaksjonstidspunktet.

DATTERSELSKAP OG TILKNYTTET SELSKAP

Datterselskap og tilknyttede selskaper vurderes etter kostmetoden i selskapsregnskapet. Investeringen er vurdert til anskaffelseskost for aksjene med mindre nedskrivning har vært nødvendig. Det er foretatt nedskrivning til virkelig verdi når verdifall skyldes årsaker som ikke kan forventes å være forbigående og det må anses nødvendig etter god regnskapsskikk. Nedskrivninger er reversert når grunnlaget for nedskrivning ikke lenger er til stede.

Utbytte, konsernbidrag og andre utdelinger fra datterselskap er inntektsført samme år som det er avsatt i givers regnskap. Overstiger utbytte / konsernbidraget andelen av opptjent resultat etter anskaffelsestidspunktet, representerer den overskytende del tilbakebetaling av investert kapital, og utdelingene er fratrukket investeringens verdi i balansen til morselskapet.

VARER

Varer er vurdert til det laveste av anskaffelseskost og netto salgsverdi. Netto salgsverdi er estimert salgspris ved ordinær drift etter fradrag for beregnede nødvendige utgifter for gjennomføring av salget. Anskaffelseskost inkluderer utgifter påløpt ved anskaffelse av varene og kostnader for å bringe varene til nåværende plassering og tilordnes ved bruk av FIFO - prinsippet.

FORDRINGER

Kundefordringer og andre fordringer oppføres til pålydende etter fradrag for avsetning til forventet tap. Avsetning til tap gjøres på grunnlag av en individuell vurdering av de enkelte fordringene. For øvrige kundefordringer utføres en uspesifisert avsetning for å dekke forventet tap på krav.

KONTANTSTRØMOPPSTILLING

Kontantstrømoppstillingen er utarbeidet etter den indirekte metoden. Kontanter og kontantekvivalenter omfatter kontanter, bankinnskudd og andre kortsiktige, likvide plasseringer.

Note nr 2

Rettvisende oversikt over utvikling og resultat.

Styret mener at årsregnskapet gir et rettvisende bilde av selskapets eiendeler og gjeld, finansielle stilling og resultat.

Det er ikke skjedd hendelser etter balansedagen som har vesentlig innvirkning på selskapets årsregnskap. Styret vurderer at forutsetningene for fortsatt drift er tilstede og legger det til grunn for sin virksomhet.

John Greger AS 31.12.2021



Noter

John Greger AS

Note 3 Salgsinntekter

	2020	2021
Salgsfordeling		
Fisk	120 920 350	131 610 391
Annet salg	4 012 622	4 212 427
Sum	124 932 972	135 822 818
Geografisk fordeling		
Norge	33 444 076	33 100 173
Andre land, i hovedsak Italia og Portugal	91 488 896	102 722 648
Sum	124 932 972	135 822 821

Note 4 Lønnskostnader og ytelser, godtgjørelser til daglig leder, styret og revisor

Lønnskostnader	2021	2020
Lønninger	18 412 808	17 661 288
Arbeidsgiveravgift	959 554	928 468
Pensjonskostnader	306 671	437 022
Andre ytelser	251 489	264 826
Sum	19 930 522	19 291 604

Selskapet har i 2021 sysselsatt 40 årsverk.

PENSJONSFORPLIKTELSE

Selskapet er pliktig til å ha tjenestepensjonsordning etter lov om obligatorisk tjenestepensjon. Selskapets pensjonsordninger tilfredsstiller kravene i denne lov.

Ytelser til ledende personer	Daglig leder	Styret
Lønn	1 101 780	50 000
Sum	1 101 780	50 000

Det er ikke ytet lån eller stilt sikkerhet til fordel for daglig leder, ansatt, styret eller aksjeeier.

REVISOR

Kostnadsført revisjonshonorar for 2021 utgjør kr 98.000. I tillegg kommer honorar for andre tjenester med kr 46.000.

John Greger AS 31.12.2021

**Noter**

John Greger AS

Note 5 Anleggsmidler

	Goodwill	Maskiner og anlegg	Driftsløsøre, inventar ol.	Sum
Anskaffelseskost pr. 01.01.21	3 467 172	16 685 522	9 827 704	29 980 397
+ Tilgang kjøpte driftsmidler		2 261 371	2 284 722	4 546 093
= Anskaffelseskost 31.12.21	3 467 172	18 946 893	12 112 426	34 526 490
Akkumulerte avskrivninger 31.12.21	3 467 172	7 376 071	6 193 299	17 036 542
= Bokført verdi 31.12.21	0	11 570 822	5 919 126	17 489 948
Årets ordinære avskrivninger		1 620 193	1 094 951	2 715 144
Økonomisk levetid	5 år	5-20 år	0-20 år	
Avskrivningsplan			saldo 3-20%	

Note 6 Nærstående og nærstående parter.

Selskapet har leieavtale med Hjalmar Ekrem Fiskeindustri AS på leie av produksjonslokale. årlig leie utgjør kr 1.050.000,-. Fastsettelse av leiebeløpet er basert på markedsmessige prinsipper og vilkår.

Selskapet har leieavtale med nærstående på leie av kro, samt en leieavtale med leie av kontor. Årlig leie utgjør hhv kr 165.000 og kr 30.000,-

Selskapet har inngått leieavtale med Røst Eiendom AS med kr 2 080 000 pr år for leie av produksjonslokaler, kontorer og administrasjonslokaler og arealer utendørs med fiskehjeller for produksjon av tørrfisk.

Selskapet har hatt vanlige forretningsmessige transaksjoner som kjøp av tjenester og varer med selskapene Vestfjord Marine AS og Helligvær Sjømat AS. Dette har vært til vanlige forretningsmessige vilkår.

Selskapet har mellomværende mot datterselskapet Hjalmar Ekrem Fiskeindustri AS pr 31.12.21
Mellomværende lån kr 280 932

Selskapet har fått et lån fra aksjonær Tuft Invest AS. Lånet pr 31.12.2021 er på kr 10 642 027,-. Lånet er renteberegnet med rente 8% pr år.

Selskapet har fått et lån til nærstående selskap Røst Eiendomselskap. Lånet pr 31.12.2021 er på kr 4 092 705,-. Lånet renteberegnes ikke.

Selskapet har gitt et lån til Vestfjord Marine AS. Lånet pr 31.12.2021 er på kr 5 580 821,-. Lånet er ikke renteberegnet. i tillegg som motpost inngår kr 2 367 185 skyldig lev dør gjeld.

Selskapet har gitt et lån til Brødrene Greger Invest AS. Lånet pr 31.12.2021 er på kr 216 531,-. Lånet er ikke renteberegnet.

John Greger AS 31.12 2021



Noter

John Greger AS

Note 7 Aksjer og andeler i andre foretak m.v.

	Eierandel	Anskaffelses-kost	Balanseført verdi	Resultat
Datterselskap				
Hjalmar Ekrem Fiskeindustri AS	100	18 093 762	18 093 762	136
Sum	100	18 093 762	18 093 762	572 604
Øvrige Aksjer				
Røst Trandamp	6,8	102 510	102 510	
Helligvær Sjømat	22	639 380	639 380	
Vestfjord Marine AS		550 000	550 000	
Querini AS	7,1	200 000	200 000	
Røst Eiendom AS	12,9	3 101 095	3 101 095	
Øvrige	0	15 723	15 723	
Sum øvrige aksjer	0	4 608 708	4 608 708	

Andre markedsbaserte finansielle instrumenter i handelsportefølje vurdert til markedsverdi.

Selskapet har mottatt kr 0 i brutto konsernbidrag fra datter Hjalmar Ekrem Fiskeindustri AS.

Samtidig er det avgitt kr 0 i konsernbidrag tilbake til selskapet.

Tilknyttet selskap eller felles kontrollert virksomhet som er av uvesentlig betydning kan vurderes etter de generelle vurderingsreglene (kostmetoden) i konsernregnskapet. Dette er gjort for ovennevnte øvrige selskap.

Note 8 Valuta

Selskapet ha i løpet av året realisert valutatap og gevinst knyttet til terminkontrakter i Euro.

samlet tap utgjør kr 650 645 og framkommer som en del av annen finanskostnad. Realiserte gevinster utgjør kr 0 og framkommer som annen driftsinntekt i årets resultatregnskap.

Note 9 Bankinnskudd

Innstående midler på skattetrekkkonto (bundne midler) er på kr. 632 475.



Noter

John Greger AS

Note 10 Skatt

Årets skattekostnad	2021	2020
Resultatført skatt på ordinært resultat:		
Betalbar skatt	0	0
Endring i utsatt skattefordel	779 425	-407 753
Skattekostnad ordinært resultat	779 425	-407 753
Skattepliktig inntekt:		
Ordinært resultat før skatt	3 006 842	-4 226 966
Permanente forskjeller	536 001	1 517 620
Endring i midlertidige forskjeller	112 680	599 392
Mottatt konsernbidrag	0	855 920
Avskåret rentefradrag	0	960 000
Anvendelse av fremførbart underskudd	-3 655 523	0
Skattepliktig inntekt	0	-294 034
Betalbar skatt i balansen:		
Betalbar skatt på årets resultat	0	-188 302
Betalbar skatt på mottatt konsernbidrag	0	188 302
Sum betalbar skatt i balansen	0	0

Skatteeffekten av midlertidige forskjeller og underskudd til fremføring som har gitt opphav til utsatt skatt og utsatte skattefordeler, spesifisert på typer av midlertidige forskjeller

	2021	2020	Endring
Varige driftsmidler	353 179	442 688	89 509
Fordringer	-500 000	-500 000	0
Balanseførte leieavtaler	6 101 962	5 250 701	-851 261
Gevinst – og tapskonto	4 156 503	5 195 630	1 039 127
Andre forskjeller	-1 066 058	-1 230 753	-164 695
Sum	9 045 586	9 158 266	112 680
Akkumulert fremførbart underskudd	-36 633 492	-40 289 015	-3 655 523
Avskåret rentefradrag	-14 298 284	-14 298 284	0
Grunnlag for utsatt skattefordel	-41 886 190	-45 429 033	-3 542 843
Utsatt skattefordel (22 %)	-9 214 962	-9 994 387	-779 425

John Greger AS 31.12.2021

**Noter**

John Greger AS

Note 11 Egenkapital

	Aksjekapital	Overkurs	Annen Innskutt egenkapital	Annen egenkapital	Sum egenkapital
Pr. 31.12.2020	20 671 000	26 779 000	0	627 752	48 077 752
Pr 01.01.2021	20 671 000	26 779 000	0	627 752	48 077 752
Årets resultat				2 403 643	2 403 643
Pr 31.12.2021	20 671 000	26 779 000	0	3 031 395	50 481 395

Note 12 Pantstillelser og garantier

	31.12.2021	31.12.2020
Pantsikret gjeld, pantstillelser og garantier		
Gjeld til kredittinstitusjoner(kassekreditt)	24 724 019	18 591 358
Leasinggjeld	3 595 067	3 580 744
Sum	28 319 086	22 172 102
Regnskapsført verdi av pantsikrede eiendeler		
Eiendommer og driftstilbehør	17 489 947	11 829 061
Fordringer	0	500 780
Varelager	14 255 724	25 881 835
Kundefordringer	33 105 340	23 142 186
Sum	64 851 011	61 353 862

Selskapet har ikke ordinær gjeld som forfaller mer enn 5 år etter regnskapsårets slutt.
Resttid leasinggjeld ca 8 år.

Kassekreditlimit er pr 31.12.2021 kr 25.000.000,-

Note 13 Varer

	2021	2020
Lager av råvarer og innkjøpte halvfabrikater	0	768 240
Lager av egentlivirkede ferdigvarer	11 923 746	23 411 910
Lager av innkjøpte handelsvarer	2 331 978	1 701 685
Sum	14 255 724	25 881 835

John Greger AS 31.12.2021



Noter

John Greger AS

Note 14 Aksjonærer

AKSJEKAPITALEN I JOHN GREGER AS PR. 31.12 BESTÅR AV:

	Antall	Pålydende	Bokført
Ordinære aksjer	20 671 000	1,0	20 671 000
Sum	20 671 000		20 671 000

EIERSTRUKTUR

De største aksjonærene i % pr. 31.12 var:

	Ordinære	Eierandel	Stemmeandel
TUFT INVEST AS	4 632 735	22,4	22,4
GASU INVEST AS	2 420 718	11,7	11,7
BR. G INVEST AS	2 182 445	10,6	10,6
STEINAR JOHAN GREGER	1 353 125	6,5	6,5
GØRAN RUNE GREGER	930 776	4,5	4,5
INVESTOR NORD AS	930 776	4,5	4,5
JOHNNY TVENNING GREGER	930 776	4,5	4,5
BRENNSUND HOLDING AS	480 000	2,3	2,3
GLENN ANDRE SUNDHAGEN	475 903	2,3	2,3
ETH INVEST AS	465 098	2,3	2,3
JACOB GUNNERIUS KILLINGMO	454 913	2,2	2,2
BRØDRENE GREGER INVEST AS	452 400	2,2	2,2
Mangold Fondkommission AB	433 245	2,1	2,1
ARILD ARNE AKSELBERG	358 359	1,7	1,7
STRØMME HOLDING AS	318 993	1,5	1,5
EJO HOLDING AS	240 000	1,2	1,2
MORTEN J AS	240 000	1,2	1,2
EMB HOLDING AS	233 799	1,1	1,1
ASTRID SIGRUNN KYRKJEBØ	223 800	1,1	1,1
HANS PETTER FERNANDER	215 950	1,0	1,0
Sum >1% eierandel	17 973 811	87,0	87,0
Sum øvrige	2 697 189	13,0	13,0
Totalt antall aksjer	20 671 000	100,0	100,0

AKSJER OG OPSJONER EIET AV MEDLEMMER I STYRET OG DAGLIG LEDER:

Navn	Verv	Indirekte eie
Johnny Greger	Daglig leder	Br Greger Invest AS
Ronald Tuft	Styremedlem	Tuft Invest AS
Stig Karlsen	Styreleder	Investor Nord AS
Glenn Sundhagen	Styremedlem	
Gøran Rune Greger	Styremedlem	Br Greger Invest AS

John Greger AS 31.12.2021



Noter

John Greger AS

Note 15 Fortsatt drift

Styrets arbeid i 2021 har i hovedsak bestått av å forvalte inntektene og redusere kostnadene for å sikre løpende drift. I budsjettene for 2022 er det lagt opp til en nøktern drift som skal skape en bærekraftig økonomi. Det arbeides med å øke dagens inntekter og få en ny finansiering på plass.

John Greger AS har en positiv egenkapital per 31.12.2021. Det er usikkerhet knyttet til realiseringen av den utsatte skattefordelen på 9 214 962. Styret i John Greger AS forventer en nøytral løpende drift i nær framtid og på lengre sikt forventer man bedre tider da viktige bransjeindikatorer indikere bedre tider. Et overskudd vil da kunne rettferdiggjøre bruken av den utsatte skattefordelen. Ut fra et beste estimat er det tillit til at konsernet skal kunne nyttiggjøre seg av hele den utsatte skattefordelen slik den foreligger i dag.

Driften av John Greger AS synes således ikke å medføre risiko for tap for kreditorene. Grunnlaget for styrets konklusjon om fortsatt drift er basert på grunnlaget dagens drift er etablert på, den gode kommunikasjonen mot kreditorer og et konservativt anslag på inntekter i årene som kommer.

Selskapets drift har vært påvirket av Covid 19 ved redusert etterspørsel etter tørrfisk til restaurantmarkedet. Det forventes at dette tar seg kraftig opp etterhvert. Det er ikke søkt om støtte via kompensasjonsordningen i 2021. Statsgarantilånet på NOK 7 000 000 er tilbakebetalt i 2021. Selskapet har fått redusert leie hos morselskapet som følge av Covid 19..

John Greger AS 31.12.2021