



## ÅRSREGNSKAPET FOR REGNSKAPSÅRET 2022 - GENERELL INFORMASJON

### Enheten

Organisasjonsnummer: 941 388 930  
Organisasjonsform: Aksjeselskap  
Foretaksnavn: FEARNLEY BUSINESS MANAGEMENT AS  
Forretningsadresse: Dronning Eufemias gate 8  
0191 OSLO

### Regnskapsår

Årsregnskapets periode: 01.01.2022 - 31.12.2022

### Konsern

Morselskap i konsern: Nei

### Regnskapsregler

Regler for små foretak benyttet: Ja  
Benyttet ved utarbeidelsen av årsregnskapet til selskapet: Regnskapslovens alminnelige regler

### Årsregnskapet fastsatt av kompetent organ

Bekreftet av representant for selskapet: Anine Myhraas  
Dato for fastsettelse av årsregnskapet: 14.03.2023

### Grunnlag for avgivelse

År 2022: Årsregnskapet er elektronisk innlevert  
År 2021: Tall er hentet fra elektronisk innlevert årsregnskap fra 2022

*Det er ikke krav til at årsregnskapet m.v. som sendes til Regnskapsregisteret er undertegnet. Kontrollen på at dette er utført ligger hos revisor/enhetens øverste organ. Sikkerheten ivaretas ved at innsender har rolle/rettighet for innsending av årsregnskapet via Altinn, og ved at det bekreftes at årsregnskapet er fastsatt av kompetent organ.*

Brønnøysundregistrene, 02.07.2024



## Resultatregnskap

Beløp i: NOK	Note	2022	2021
<b>RESULTATREGNSKAP</b>			
<b>Inntekter</b>			
Salgsinntekt		23 616 145	22 235 205
<b>Sum inntekter</b>	2	<b>23 616 145</b>	<b>22 235 205</b>
<b>Kostnader</b>			
Lønnskostnad	3	14 889 389	15 762 541
Avskrivning av driftsmidler og immaterielle eiendeler	4	212 020	349 181
Annen driftskostnad	5	8 512 687	8 069 160
<b>Sum kostnader</b>		<b>23 614 096</b>	<b>24 180 882</b>
<b>Driftsresultat</b>		<b>2 049</b>	<b>-1 945 677</b>
<b>Finansinntekter og finanskostnader</b>			
Annen renteinntekt		96 517	13 336
Annen finansinntekt	6	4 863 581	-19 342
<b>Sum finansinntekter</b>		<b>4 960 098</b>	<b>-6 007</b>
Rentekostnad til foretak i samme konsern			4 995
Annen rentekostnad		-151	1 965
Annen finanskostnad	6	4 578 771	-59 743
<b>Sum finanskostnader</b>		<b>4 578 621</b>	<b>-52 782</b>
<b>Netto finans</b>		<b>381 477</b>	<b>46 775</b>
<b>Ordinært resultat før skattekostnad</b>		<b>383 526</b>	<b>-1 898 902</b>
Skattekostnad på resultat	7	54 971	-417 500
<b>Ordinært resultat etter skattekostnad</b>		<b>328 555</b>	<b>-1 481 402</b>
<b>Årsresultat</b>		<b>328 555</b>	<b>-1 481 402</b>
<b>Årsresultat etter minoritetsinteresser</b>		<b>328 555</b>	<b>-1 481 402</b>
<b>Totalresultat</b>		<b>328 555</b>	<b>-1 481 402</b>
<b>Overføringer og disponeringer</b>			



## Resultatregnskap

<b>Beløp i: NOK</b>	<b>Note</b>	<b>2022</b>	<b>2021</b>
Konsernbidrag		328 555	-1 481 402
<b>Sum overføringer og disponeringer</b>		<b>328 555</b>	<b>-1 481 402</b>



## Balanse

Beløp i: NOK	Note	2022	2021
<b>BALANSE - EIENDELER</b>			
<b>Anleggsmidler</b>			
<b>Immaterielle eiendeler</b>			
<b>Varige driftsmidler</b>			
Driftsløsøre, inventar o.a. utstyr	4	1 091 647	1 231 417
<b>Sum varige driftsmidler</b>		<b>1 091 647</b>	<b>1 231 417</b>
<b>Finansielle anleggsmidler</b>			
Investeringer i aksjer og andeler		30 000	120 000
Obligasjoner og andre fordringer		3 151 200	3 151 200
<b>Sum finansielle anleggsmidler</b>		<b>3 181 200</b>	<b>3 271 200</b>
<b>Sum anleggsmidler</b>		<b>4 272 847</b>	<b>4 502 617</b>
<b>Omløpsmidler</b>			
<b>Varer</b>			
<b>Fordringer</b>			
Kundefordringer		1 607 081	126 258
Andre kortsiktige fordringer		2 066 531	1 715 052
Konsernfordringer	8		2 032 481
<b>Sum fordringer</b>		<b>3 673 613</b>	<b>3 873 792</b>
<b>Bankinnskudd, kontanter og lignende</b>			
Bankinnskudd, kontanter o.l.	9	4 879 290	3 598 991
<b>Sum bankinnskudd, kontanter og lignende</b>		<b>4 879 290</b>	<b>3 598 991</b>
<b>Sum omløpsmidler</b>		<b>8 552 902</b>	<b>7 472 783</b>
<b>SUM EIENDELER</b>		<b>12 825 749</b>	<b>11 975 400</b>

## BALANSE - EGENKAPITAL OG GJELD

### Egenkapital



### Balanse

Beløp i: NOK	Note	2022	2021
<b>Innskutt egenkapital</b>			
Aksjekapital	10	3 000 000	3 000 000
<b>Sum innskutt egenkapital</b>		<b>3 000 000</b>	<b>3 000 000</b>
<b>Opptjent egenkapital</b>			
Annen egenkapital		4 717 606	4 548 478
<b>Sum opptjent egenkapital</b>		<b>4 717 606</b>	<b>4 548 478</b>
<b>Sum egenkapital</b>	11	<b>7 717 606</b>	<b>7 548 478</b>
<b>Gjeld</b>			
<b>Langsiktig gjeld</b>			
Utsatt skatt	7	113 581	103 577
<b>Sum avsetninger for forpliktelser</b>		<b>113 581</b>	<b>103 577</b>
<b>Annen langsiktig gjeld</b>			
<b>Sum langsiktig gjeld</b>		<b>113 581</b>	<b>103 577</b>
<b>Kortsiktig gjeld</b>			
Leverandørgjeld		372 444	227 962
Skattetrekk og andre trekk		1 257 951	1 025 645
Gjeld til konsernselskaper	8		193 689
Annen kortsiktig gjeld		3 364 166	2 876 048
<b>Sum kortsiktig gjeld</b>		<b>4 994 562</b>	<b>4 323 345</b>
<b>Sum gjeld</b>		<b>5 108 143</b>	<b>4 426 922</b>
<b>SUM EGENKAPITAL OG GJELD</b>		<b>12 825 749</b>	<b>11 975 400</b>



## Brønnøysundregistrene

### ÅRSREGNSKAP FOR REGNSKAPSÅRET 2022 - GENERELL INFORMASJON

Journalnummer: 2023 486556

#### Enheten

Organisasjonsnummer: 941 388 930  
Organisasjonsform: Aksjeselskap  
Foretaksnavn: FEARNLEY BUSINESS MANAGEMENT AS  
Forretningsadresse: Dronning Eufemias gate 8  
0191 OSLO

#### Regnskapsår

Årsregnskapets periode: 01.01.2022 - 31.12.2022

#### Konsern

Morselskap i konsern: Nei

#### Regnskapsregler

Regler for små foretak benyttet: Ja  
Benyttet ved utarbeidelsen av  
årsregnskapet til selskapet: Regnskapslovens alminnelige regler

#### Årsregnskapet fastsatt av kompetent organ

Bekreftet av representant for selskapet: Anine Myhraas  
Dato for fastsettelse av årsregnskapet: 14.03.2023

#### Grunnlag for avgivelse

År 2022: Årsregnskap er elektronisk innlevert.  
År 2021: Tall er hentet fra elektronisk innlevert årsregnskap fra 2022.

*Det er ikke krav til at årsregnskapet m.v. som sendes til Regnskapsregisteret er undertegnet. Kontrollen på at dette er utført ligger hos revisor/enhetens øverste organ. Sikkerheten ivaretas ved at innsender har rolle/rettighet for innsending av årsregnskapet via Altinn, og ved at det bekreftes at årsregnskapet er fastsatt av kompetent organ.*

Brønnøysundregistrene, 20.06.2023



Organisasjonsnr: 941 388 930  
FEARNLEY BUSINESS MANAGEMENT AS

## RESULTATREGNSKAP

<b>Beløp i: NOK</b>	<b>Note</b>	<b>2022</b>	<b>2021</b>
<b>RESULTATREGNSKAP</b>			
<b>Inntekter</b>			
Salgsinntekt		23 616 145	22 235 205
<b>Sum inntekter</b>	<b>2</b>	<b>23 616 145</b>	<b>22 235 205</b>
<b>Kostnader</b>			
Lønnskostnad	3	14 889 389	15 762 541
Avskrivning av driftsmidler og immaterielle eiendeler	4	212 020	349 181
Annen driftskostnad	5	8 512 687	8 069 160
<b>Sum kostnader</b>		<b>23 614 096</b>	<b>24 180 882</b>
<b>Driftsresultat</b>		<b>2 049</b>	<b>-1 945 677</b>
<b>Finansinntekter og finanskostnader</b>			
Annen renteinntekt		96 517	13 336
Annen finansinntekt	6	4 863 581	-19 342
<b>Sum finansinntekter</b>		<b>4 960 098</b>	<b>-6 007</b>
Rentekostnad til foretak i samme konsern			4 995
Annen rentekostnad		-151	1 965
Annen finanskostnad	6	4 578 771	-59 743
<b>Sum finanskostnader</b>		<b>4 578 621</b>	<b>-52 782</b>
<b>Netto finans</b>		<b>381 477</b>	<b>46 775</b>
<b>Ordinært resultat før skattekostnad</b>			
Skattekostnad på resultat	7	54 971	-417 500
<b>Ordinært resultat etter skattekostnad</b>		<b>328 555</b>	<b>-1 481 402</b>
<b>Årsresultat</b>		<b>328 555</b>	<b>-1 481 402</b>
<b>Årsresultat etter minoritetsinteresser</b>		<b>328 555</b>	<b>-1 481 402</b>
<b>Totalresultat</b>		<b>328 555</b>	<b>-1 481 402</b>
<b>Overføringer og disponeringer</b>			
Konsernbidrag		328 555	-1 481 402
<b>Sum overføringer og disponeringer</b>		<b>328 555</b>	<b>-1 481 402</b>



Organisasjonsnr: 941 388 930  
FEARNLEY BUSINESS MANAGEMENT AS

## BALANSE

Beløp i: NOK

Note	2022	2021
------	------	------

### BALANSE - EIENDELER

#### Anleggsmidler Immaterielle eiendeler

#### Varige driftsmidler

Driftsløsøre, inventar o. a. utstyr	4	1 091 647	1 231 417
Sum varige driftsmidler		1 091 647	1 231 417

#### Finansielle anleggsmidler

Investeringer i aksjer og andeler		30 000	120 000
Obligasjoner og andre fordringer		3 151 200	3 151 200
Sum finansielle anleggsmidler		3 181 200	3 271 200
Sum anleggsmidler		4 272 847	4 502 617

#### Omløpsmidler

#### Varer

#### Fordringer

Kundefordringer		1 607 081	126 258
Andre kortsiktige fordringer		2 066 531	1 715 052
Konsernfordringer	8		2 032 481
Sum fordringer		3 673 613	3 873 792

#### Bankinnskudd, kontanter og lignende

Bankinnskudd, kontanter o. l.	9	4 879 290	3 598 991
Sum bankinnskudd, kontanter og lignende		4 879 290	3 598 991
Sum omløpsmidler		8 552 902	7 472 783

SUM EIENDELER		12 825 749	11 975 400
---------------	--	------------	------------

### BALANSE - EGENKAPITAL OG GJELD

#### Egenkapital

#### Innskutt egenkapital

Aksjekapital	10	3 000 000	3 000 000
Sum innskutt egenkapital		3 000 000	3 000 000



<b>Opptjent egenkapital</b>			
Annen egenkapital		4 717 606	4 548 478
<b>Sum opptjent egenkapital</b>		<b>4 717 606</b>	<b>4 548 478</b>
<b>Sum egenkapital</b>	<b>11</b>	<b>7 717 606</b>	<b>7 548 478</b>
<b>Gjeld</b>			
<b>Langsiktig gjeld</b>			
Utsatt skatt	7	113 581	103 577
<b>Sum avsetninger for forpliktelseser</b>		<b>113 581</b>	<b>103 577</b>
<b>Annen langsiktig gjeld</b>			
<b>Sum langsiktig gjeld</b>		<b>113 581</b>	<b>103 577</b>
<b>Kortsiktig gjeld</b>			
Leverandørgjeld		372 444	227 962
Skattetrekk og andre trekk		1 257 951	1 025 645
Gjeld til konsernselskaper	8		193 689
Annen kortsiktig gjeld		3 364 166	2 876 048
<b>Sum kortsiktig gjeld</b>		<b>4 994 562</b>	<b>4 323 345</b>
<b>Sum gjeld</b>		<b>5 108 143</b>	<b>4 426 922</b>
<b>SUM EGENKAPITAL OG GJELD</b>		<b>12 825 749</b>	<b>11 975 400</b>



Organisasjonsnr: 941 388 930  
FEARNLEY BUSINESS MANAGEMENT AS

NOTEOPPLYSNINGER - SELSKAP - alle poster oppgitt i hele tall

## Note

Antall årsverk i regnskapsåret  
14.00

<u>Sum</u>	<u>Beløp</u>
<u>Balanseført verdi 31.12.</u>	<u>Varige driftsmidler Immaterielle eiend.</u>

## Konsernregnskap

Morselskapet sitt navn

Forretningskontor for morselskapet

## Begrunnelse for at datterselskap er utelatt fra konsolideringen

<u>Samlet beløp - tilknyttet selskap</u>	<u>Årets</u>	<u>Fjorårets</u>
--	--------------	------------------

<u>Samlet beløp - foretak i samme konsern</u>	<u>Årets</u>	<u>Fjorårets</u>
---	--------------	------------------

<u>Samlet beløp - foretak i samme konsern</u>	<u>Årets</u>	<u>Fjorårets</u>
---	--------------	------------------

<u>Samlet beløp - felles kontrollert virksomhet</u>	<u>Årets</u>	<u>Fjorårets</u>
---	--------------	------------------

<u>Pantstillelse</u>	<u>Beløp</u>
----------------------	--------------

<u>Beholdning av egne aksjer</u>	<u>Antall</u>	<u>Pålydende</u>	<u>Andel av aksjek.</u>
----------------------------------	---------------	------------------	-------------------------



Building a better  
working world

Statsautoriserte revisorer  
Ernst & Young AS

Dronning Eufemias gate 6a, 0191 Oslo  
Postboks 1156 Sentrum, 0107 Oslo

Foretaksregisteret: NO 976 389 387 MVA  
Tlf: +47 24 00 24 00

www.ey.no  
Medlemmer av Den norske Revisorforening

## UAVHENGIG REVISORS BERETNING

Til generalforsamlingen i Fearnley Business Management AS

### Konklusjon

Vi har revidert årsregnskapet for Fearnley Business Management AS som består av balanse per 31. desember 2022, resultatregnskap for regnskapsåret avsluttet per denne datoen og noter til årsregnskapet, herunder et sammendrag av viktige regnskapsprinsipper.

Etter vår mening oppfyller årsregnskapet gjeldende lovkrav og gir et rettviseende bilde av selskapets finansielle stilling per 31. desember 2022 og av dets resultater for regnskapsåret avsluttet per denne datoen i samsvar med regnskapslovens regler og god regnskapsskikk i Norge.

### Grunnlag for konklusjon

Vi har gjennomført revisjonen i samsvar med International Standards on Auditing (ISA-ene). Våre oppgaver og plikter i henhold til disse standardene er beskrevet nedenfor under *Revisors oppgaver og plikter ved revisjonen av årsregnskapet*. Vi er uavhengige av selskapet i samsvar med kravene i relevante lover og forskrifter i Norge og *International Code of Ethics for Professional Accountants* (inkludert internasjonale uavhengighetsstandarder) utstedt av International Ethics Standards Board for Accountants (IESBA-reglene), og vi har overholdt våre øvrige etiske forpliktelser i samsvar med disse kravene. Innhentet revisjonsbevis er etter vår vurdering tilstrekkelig og hensiktsmessig som grunnlag for vår konklusjon.

### Andre forhold

Årsregnskapet for perioden som ble avsluttet 31. desember 2021 ble revidert av en annen revisor som ga uttrykk for en ikke-modifisert konklusjon om årsregnskapet den 2. mars 2022.

### Ledelsens ansvar for årsregnskapet

Styret og daglig leder (ledelsen) er ansvarlig for å utarbeide årsregnskapet og for at det gir et rettviseende bilde i samsvar med regnskapslovens regler og god regnskapsskikk i Norge. Ledelsen er også ansvarlig for slik intern kontroll som den finner nødvendig for å kunne utarbeide et årsregnskap som ikke inneholder vesentlig feilinformasjon, verken som følge av misligheter eller feil.

Ved utarbeidelsen av årsregnskapet må ledelsen ta standpunkt til selskapets evne til fortsatt drift og opplyse om forhold av betydning for fortsatt drift. Forutsetningen om fortsatt drift skal legges til grunn for årsregnskapet med mindre ledelsen enten har til hensikt å avvike selskapet eller virksomheten, eller ikke har noe annet realistisk alternativ.

### Revisors oppgaver og plikter ved revisjonen av årsregnskapet

Vårt mål er å oppnå betryggende sikkerhet for at årsregnskapet som helhet ikke inneholder vesentlig feilinformasjon, verken som følge av misligheter eller feil, og å avgi en revisjonsberetning som inneholder vår konklusjon. Betryggende sikkerhet er en høy grad av sikkerhet, men ingen garanti for at en revisjon utført i samsvar med ISA-ene, alltid vil avdekke vesentlig feilinformasjon. Feilinformasjon kan skyldes misligheter eller feil og er å anse som vesentlig dersom den enkeltvis eller samlet med rimelighet kan forventes å påvirke de økonomiske beslutningene som brukerne foretar på grunnlag av årsregnskapet.

Som del av en revisjon i samsvar med ISA-ene, utøver vi profesjonelt skjønn og utviser profesjonell skepsis gjennom hele revisjonen. I tillegg:



Building a better  
working world

- identifiserer og vurderer vi risikoen for vesentlig feilinformasjon i årsregnskapet, enten det skyldes misligheter eller feil. Vi utformer og gjennomfører revisjonshandlinger for å håndtere slike risikoer, og innhenter revisjonsbevis som er tilstrekkelig og hensiktsmessig som grunnlag for vår konklusjon. Risikoen for at vesentlig feilinformasjon som følge av misligheter ikke blir avdekket, er høyere enn for feilinformasjon som skyldes feil, siden misligheter kan innebære samarbeid, forfalskning, bevisste utelatelser, uriktige fremstillinger eller overstyring av intern kontroll.
- opparbeider vi oss en forståelse av den interne kontrollen som er relevant for revisjonen, for å utforme revisjonshandlinger som er hensiktsmessige etter omstendighetene, men ikke for å gi uttrykk for en mening om effektiviteten av selskapets interne kontroll.
- evaluerer vi om de anvendte regnskapsprinsippene er hensiktsmessige og om regnskapsestimatene og tilhørende noteopplysninger utarbeidet av ledelsen er rimelige.
- konkluderer vi på om ledelsens bruk av fortsatt drift-forutsetningen er hensiktsmessig, og, basert på innhentede revisjonsbevis, hvorvidt det foreligger vesentlig usikkerhet knyttet til hendelser eller forhold som kan skape betydelig tvil om selskapets evne til fortsatt drift. Dersom vi konkluderer med at det eksisterer vesentlig usikkerhet, kreves det at vi i revisjonsberetningen henleder oppmerksomheten på tilleggsopplysningene i årsregnskapet, eller, dersom slike tilleggsopplysninger ikke er tilstrekkelige, at vi modifiserer vår konklusjon. Våre konklusjoner er basert på revisjonsbevis innhentet frem til datoen for revisjonsberetningen. Etterfølgende hendelser eller forhold kan imidlertid medføre at selskapet ikke kan fortsette driften.
- evaluerer vi den samlede presentasjonen, strukturen og innholdet i årsregnskapet, inkludert tilleggsopplysningene, og hvorvidt årsregnskapet gir uttrykk for de underliggende transaksjonene og hendelsene på en måte som gir et rettviseende bilde.

Vi kommuniserer med styret blant annet om det planlagte omfanget av og tidspunktet for revisjonsarbeidet og eventuelle vesentlige funn i revisjonen, herunder vesentlige svakheter i den interne kontrollen som vi avdekker gjennom revisjonen.

Oslo, 27. april 2023  
ERNST & YOUNG AS

*Revisjonsberetningen er signert elektronisk*

Jon-Michael Grefsrød  
statsautorisert revisor

Penneo document key: WUTJIE-ZE00S-IFQOV-Q3X1P-EYMAW-HHEMA



# PENNEO

Signaturene i dette dokumentet er juridisk bindende. Dokument signert med "Penneo™ - sikker digital signatur".  
De signerende parter sin identitet er registrert, og er listet nedenfor.

"Med min signatur bekrefter jeg alle datoer og innholdet i dette dokument."

## Jon-Michael Grefsrød

Statsautorisert revisor

På vegne av: Ernst & Young AS

Serienummer: 9578-5992-4-3016511

IP: 84.208.xxx.xxx

2023-04-27 13:44:16 UTC



Penneo Dokumentnøkkel: WUTIE-ZE00S-1KFOV-Q3X1P-EYMAW-HHEMA

Dokumentet er signert digitalt, med **Penneo.com**. Alle digitale signatur-data i dokumentet er sikret og validert av den datamaskin-utregnede hash-verdien av det opprinnelige dokument. Dokumentet er låst og tids-stemplet med et sertifikat fra en betrodd tredjepart. All kryptografisk bevis er integrert i denne PDF, for fremtidig validering (hvis nødvendig).

### Hvordan bekrefter at dette dokumentet er originalen?

Dokumentet er beskyttet av ett Adobe CDS sertifikat. Når du åpner dokumentet i

Adobe Reader, skal du kunne se at dokumentet er sertifisert av **Penneo e-signature service <penneo@penneo.com>**. Dette garanterer at innholdet i dokumentet ikke har blitt endret.

Det er lett å kontrollere de kryptografiske beviser som er lokalisert inne i dokumentet, med Penneo validator - <https://penneo.com/validator>



**Fearnley Business Management AS**

**ÅRSREGNSKAP 2022**

- \* Resultatregnskap
- \* Balanse
- \* Noter til regnskapet
- \* Revisjonsberetning



## Fearnley Business Management AS

### RESULTATREGNSKAP

DRIFTSINTEKTER OG DRIFTSKOSTNADER	NOTE	2022	2021
Driftsinntekt		23 616 145	22 235 205
<b>Sum driftsinntekter</b>	<b>2</b>	<b>23 616 145</b>	<b>22 235 205</b>
Lønnskostnad	3	14 889 389	15 762 541
Avskrivninger	4	212 020	349 181
Annen driftskostnad	5	8 512 687	8 069 160
<b>Sum driftskostnader</b>		<b>23 614 096</b>	<b>24 180 882</b>
<b>Driftsresultat</b>		<b>2 049</b>	<b>-1 945 677</b>
<b>FINANSINTEKTER OG FINANSKOSTNADER</b>			
Renteinntekter		96 668	13 336
Andre finansinntekter	6	284 809	40 400
Rentekostnad		0	-1 965
Rentekostnad til konsernselskaper		0	-4 995
<b>Netto finansresultat</b>		<b>381 477</b>	<b>46 775</b>
<b>Resultat før skattekostnad</b>		<b>383 526</b>	<b>-1 898 902</b>
Skattekostnad	7	54 971	-417 500
<b>ÅRSRESULTAT ETTER SKATT</b>		<b>328 555</b>	<b>-1 481 402</b>
<b>OVERFØRINGER:</b>			
Avgitt konsernbidrag etter skatt		-328 555	-
Mottatt konsernbidrag etter skatt		-	1 481 402
<b>Sum overføringer</b>		<b>-328 555</b>	<b>1 481 402</b>



**Fearnley Business Management AS**

**BALANSE PR. 31. DESEMBER**

EIENDELER	NOTE	2022	2021
<b>Anleggsmidler</b>			
<b>Varige driftsmidler</b>			
Inventar	4	1 091 647	1 231 417
<b>Sum varige driftsmidler</b>		<b>1 091 647</b>	<b>1 231 417</b>
<b>Finansielle anleggsmidler</b>			
Investering i datterselskap		30 000	120 000
Kapitalinnskudd Fearnleys Pensjonskasse		3 151 200	3 151 200
<b>Sum finansielle anleggsmidler</b>		<b>3 181 200</b>	<b>3 271 200</b>
<b>Sum anleggsmidler</b>		<b>4 272 847</b>	<b>4 502 617</b>
<b>Omløpsmidler</b>			
<b>Fordringer</b>			
Kundefordringer		1 607 081	126 258
Fordringer på konsernselskaper	8	1 605 000	2 032 481
Andre fordringer		461 531	1 715 052
<b>Sum fordringer</b>		<b>3 673 613</b>	<b>3 873 792</b>
<b>Bankinnskudd, kontanter o.l.</b>	9	<b>4 879 290</b>	<b>3 598 991</b>
<b>Sum omløpsmidler</b>		<b>8 552 902</b>	<b>7 472 783</b>
<b>SUM EIENDELER</b>		<b>12 825 749</b>	<b>11 975 400</b>




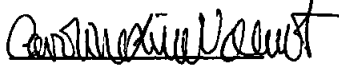
**Fearnley Business Management AS**


**BALANSE PR. 31. DESEMBER**

EGENKAPITAL OG GJELD	NOTE	2022	2021
<b>Egenkapital</b>			
<b>Innskutt egenkapital</b>			
Aksjekapital (3 000 aksjer a 1 000)	10	3 000 000	3 000 000
Innskutt annen egenkapital		<u>4 146 186</u>	<u>4 146 186</u>
<b>Sum innskutt egenkapital</b>		<u><b>7 146 186</b></u>	<u><b>7 146 186</b></u>
<b>Opptjent egenkapital</b>			
Annen egenkapital		<u>571 419</u>	<u>402 291</u>
<b>Sum opptjent egenkapital</b>		<u><b>571 419</b></u>	<u><b>402 291</b></u>
<b>Sum egenkapital</b>	11	<u><b>7 717 606</b></u>	<u><b>7 548 478</b></u>
<b>Gjeld</b>			
<b>Avsetning for forpliktelser</b>			
Utsatt skatt	7	<u>113 581</u>	<u>103 577</u>
<b>Sum avsetninger for forpliktelser</b>		<u><b>113 581</b></u>	<u><b>103 577</b></u>
<b>Kortsiktig gjeld</b>			
Gjeld til konsernselskaper	8	204 394	193 689
Leverandørgjeld		372 444	227 962
Skyldige offentlige avgifter		1 257 951	1 025 645
Annen kortsiktig gjeld		<u>3 159 772</u>	<u>2 876 048</u>
<b>Sum kortsiktig gjeld</b>		<u><b>4 994 562</b></u>	<u><b>4 323 344</b></u>
<b>Sum gjeld</b>		<u><b>5 108 143</b></u>	<u><b>4 426 922</b></u>
<b>SUM EGENKAPITAL OG GJELD</b>		<u><b>12 825 749</b></u>	<u><b>11 975 400</b></u>

Oslo 31. desember 2022 / 07. mars 2023

  
Axel Kogstad Bendvold  
Styreleder

  
Caroline Lium-Valmøt  
Styremedlem

  
Petter Sørdaal  
Styremedlem

  
Tone Haugland  
Daglig leder



**Fearnley Business Management AS**

**NOTER TIL REGNSKAPET 2022**

**Note 1 Regnskapsprinsipper**

Regnskapet er satt opp i samsvar med regnskapsloven av 1998 og god regnskapsskikk for små foretak i Norge.

**Hovedregel for vurdering og klassifisering av eiendeler og gjeld**

Eiendeler bestemt til varig eie eller bruk er klassifisert som anleggsmidler. Andre eiendeler er klassifisert som omløpsmidler. Fordringer som skal tilbakebetales innen et år er klassifisert som omløpsmidler. Ved klassifisering av kortsiktig og langsiktig gjeld er tilsvarende kriterier lagt til grunn.

Omløpsmidler vurderes til laveste av anskaffelseskost og virkelig verdi.

Anleggsmidler vurderes til anskaffelseskost, men nedskrives til gjenvinnbart beløp dersom dette er lavere enn bokført verdi, og verdifallet forventes ikke å være forbigående. Anleggsmidler med begrenset økonomisk levetid avskrives planmessig.

Annen langsiktig gjeld og kortsiktig gjeld er vurdert til pålydende beløp.

**Fordringer**

Kundefordringer og andre fordringer er oppført til pålydende etter fradrag for avsetning til forventet tap. Avsetning til tap gjøres på grunnlag av en individuell vurdering av de enkelte fordringene.

**Bankinnskudd, kontanter og lignende**

Bankinnskudd, kontanter ol. inkluderer kontanter, bankinnskudd og andre betalingsmidler med forfallsdato som er kortere enn tre måneder fra anskaffelse.

**Pensjoner**

Innskuddsplaner periodiseres etter sammenstillingsprinsippet. Årets innskudd til pensjonsordningen kostnadsføres.

**Inntekter**

Inntekt regnskapsføres når den er opptjent, altså når krav på vederlag oppstår. Dette skjer når tjenesten ytes, i takt med at arbeidet utføres. Inntektene regnskapsføres med verdien av vederlaget.



## Fearnley Business Management AS

### NOTER TIL REGNSKAPET 2022

#### Kostnader

Kostnader regnskapsføres som hovedregel i samme periode som tilhørende inntekt. I de tilfeller det ikke er en klar sammenheng mellom utgifter og inntekter fastsettes fordelingen etter skjønnsmessige kriterier. Øvrige unntak fra sammenstillingsprinsippet er angitt der det er aktuelt.

#### Skatter

Skattekostnaden sammenstilles med regnskapsmessig resultat før skatt. Skatt knyttet til egenkapitaltransaksjoner føres mot egenkapitalen.

Skattekostnaden består av betalbar skatt (skatt på årets direkte skattepliktige inntekt) og endring i netto utsatt skatt. Skattekostnaden fordeles på ordinært resultat og virkning av prinsippendring og korrigering av feil i henhold til skattegrunnlaget. Utsatt skatt og utsatt skattefordel er presentert netto i balansen

Note 2	Driftsinntekt	
Pr virksomhetsområde	2022	2021
Forretningsførsel eiendom	6 611 362	8 730 292
Forretningsførsel shipping	13 911 985	11 875 375
Andre driftsinntekter	3 092 797	1 629 538
<b>SUM</b>	<b>23 616 145</b>	<b>22 235 205</b>
Pr. geografisk marked:		
Norge	23 616 145	22 235 205



## Fearnley Business Management AS

### NOTER TIL REGNSKAPET 2022

#### Note 3 Lønnskostnad, antall ansatte og godtgjørelser

	2022	2021
Lønn	11 874 072	12 472 749
Arbeidsgiveravgift	1 630 120	1 887 067
Pensjonskostnader	1 123 567	1 264 439
Andre ytelser	261 630	138 286
<b>SUM</b>	<b>14 889 389</b>	<b>15 762 541</b>

Antall årsverk sysselsatt i regnskapsåret 14 14

Det er ikke utbetalt godtgjørelse til styret i løpet av regnskapsåret.

Foretaket er pliktig til å ha tjenestepensjonsordning etter lov om obligatorisk tjenestepensjon, og har pensjonsordning som tilfredsstiller kravene i denne loven. Foretakets innskuddsordning er organisert i henhold til lov om innskuddspensjon.

Pensjonskostnader	2022	2021
Antall personer omfattet av innskuddsordningen	14	14
Innskuddsordning inkl. AGA	1 281 990	1 442 725
<b>Totalt</b>	<b>1 281 990</b>	<b>1 442 725</b>

#### Note 4 Varige driftsmidler

##### Varige driftsmidler

	AKSJESERVICE	INNREDNING	INVENTAR	SUM
Anskaffelseskost 01.01.	1 530 016	812 353	64 887	2 407 256
Tilgang kjøpte driftsmidler	0	0	55 693	55 693
Avgang	0	0	0	0
<b>Anskaffelseskost 31.12.</b>	<b>1 530 016</b>	<b>812 353</b>	<b>120 580</b>	<b>2 462 949</b>
Akkumulerte avskr. og nedskr. 01.01.	302 818	812 353	60 668	1 175 839
Årets avskrivninger	191 244	0	4 219	195 463
<b>Bokført verdi pr. 31.12.</b>	<b>1 035 954</b>	<b>0</b>	<b>55 693</b>	<b>1 091 647</b>

Økonomisk levetid 5 år  
Avskrivningsplan Lineær

##### Skattemessig verdi

Skattemessig verdi	01.01.2022	760 613
Tilgang driftsmidler i år		72 250
Skattemessig avskrivning i år	30 % / Lineær	-257 493
Skattemessig verdi	31.12.2022	<u>575 370</u>



**Fearnley Business Management AS**

**NOTER TIL REGNSKAPET 2022**

<b>Note 5</b>	<b>Annen driftskostnad</b>	<b>2022</b>	<b>2021</b>
	Kostnader til lokaler	2 713 330	2 652 910
	IKT-kostnader	4 123 580	2 429 572
	Representasjon og reklame 1)	4 881	4 028
	Revisjon og andre honorarer	1 147 513	2 197 680
	Kommunikasjon, reiser, forsikring	376 231	331 914
	Andre kontorkostnader	147 151	453 056
	<b>SUM</b>	<b>8 512 687</b>	<b>8 069 160</b>
	<b>Revisor: Godtgjørelse (kostnadsført) til Deloitte AS og Ernst &amp; Young AS fordeler seg slik</b>	<b>2022</b>	<b>2021</b>
	Lovpålagt revisjon	eksl. MVA 96 250	112 680
	Andre tjenester	eksl. MVA -	-

<b>Note 6</b>	<b>Finansposter</b>	<b>2022</b>	<b>2021</b>
	<b>Finansielle anleggsmidler</b>	<b>2022</b>	<b>2021</b>
	Agio / Disagio	195 876	112 906
	Gevinst avgang aksjer	135 398	-
	Annen Finanskostnad	-46 466	-72 506
	<b>Sum</b>	<b>284 809</b>	<b>40 400</b>



**Fearnley Business Management AS**

**NOTER TIL REGNSKAPET 2022**

**Note 7 Skattegrunnlag / utsatt skatt**

	<b>2022</b>	<b>2021</b>
Resultat før skattekostnad	383 526	-1 898 902
<u>Endringer midlertidige forskjeller</u>		
Driftsmidler	-45 473	-134 754
<u>Permanente forskjeller:</u>		
Ikke fradragsberettigede kostnader	1 740	1 175
<b>Årets skattegrunnlag</b>	<b>339 792</b>	<b>-2 032 481</b>
Nominell skattesats 22 %		
<b>Betalbar skatt</b>	<b>74 754</b>	<b>-447 146</b>
<b>Betalbar skatt i balansen fremkommer som følger:</b>		
Årets betalbare skatt	74 754	-447 146
Skatt på avgitt konsernbidrag	-74 754	447 146
<b>Betalbar skatt i balansen</b>	<b>0</b>	<b>0</b>
<b>Grunnlag utsatt skatt:</b>		
<b>Midlertidige forskjeller driftsmidler</b>		
Regnskapsmessig verdi på driftsmidler	1 091 647	1 231 417
Skattemessig verdi på driftsmidler	575 370	760 613
<b>Sum midlertidige forskjeller driftsmidler</b>	<b>516 277</b>	<b>470 804</b>
<b>Sum midlertidige forskjeller</b>	<b>516 277</b>	<b>470 804</b>
Nominell skattesats 22 %		
<b>Utsatt skatt</b>	<b>113 581</b>	<b>103 577</b>
<b>Årets skattekostnad fremkommer slik:</b>	<b>2022</b>	<b>2021</b>
Betalbar inntektsskatt	44 967	0
Endring utsatt skatt	10 004	-417 500
<b>Årets skattekostnad</b>	<b>54 971</b>	<b>-417 500</b>



**Fearnley Business Management AS**

**NOTER TIL REGNSKAPET 2022**

**Note 8 Nærstående selskaper**

	2022		2021	
	Fordring	Gjeld	Fordring	Gjeld
Astrup Fearnley AS	-	-	-	193 689
Fearnley Securities AS	1 605 000	-	1 125 000	-
Mottatt konsernbidrag AF Holding AS	-	-	2 032 481	-
Avsatt konsernbidrag AF AS	-	204 394	-	-
<b>SUM</b>	<b>1 605 000</b>	<b>204 394</b>	<b>3 157 481</b>	<b>193 689</b>

**Note 9 Bankinnskudd**

Bankinnskudd omfatter bundne skattetreksmidler med kroner 496 814,-

**Note 10 Aksjekapital og aksjonærinformasjon**

Aksjekapitalen i selskapet består av en aksjeklasse.

Eierstruktur	Ant.	Pålydende	Sum	Eierandel	Stemmeandel
Fearnley Securities AS	3 000	1 000	3 000 000	100,00 %	100,00 %
<b>SUM</b>	<b>3 000</b>		<b>3 000 000</b>	<b>100,00 %</b>	<b>100,00 %</b>

**Note 11 Egenkapital**

	Aksje-kapital	Innskutt annen EK	Annen EK	SUM EK
Egenkapital 01.01.	3 000 000	4 146 186	402 291	7 548 478
<u>Årets endring i egenkapital:</u>				
Periodens resultat			328 555	328 555
Mottatt konsernbidrag etter skatt				-
Avgitt konsernbidrag etter skatt			-159 427	-159 427
<b>Egenkapital 31.12.</b>	<b>3 000 000</b>	<b>4 146 186</b>	<b>571 419</b>	<b>7 717 606</b>