



## ÅRSREGNSKAPET FOR REGNSKAPSÅRET 2020 - GENERELL INFORMASJON

### Enheten

Organisasjonsnummer: 916 080 441  
Organisasjonsform: Aksjeselskap  
Foretaksnavn: TINEX GROUP AS  
Forretningsadresse: Verkseier Furulunds vei 1  
0668 OSLO

### Regnskapsår

Årsregnskapets periode: 01.01.2020 - 31.12.2020

### Konsern

Morselskap i konsern: Ja  
Konsernregnskap lagt ved: Nei

### Regnskapsregler

Regler for små foretak benyttet: Ja  
Benyttet ved utarbeidelsen av årsregnskapet til selskapet: Regnskapslovens alminnelige regler

### Årsregnskapet fastsatt av kompetent organ

Bekreftet av representant for selskapet: Christian Andre Fuchs  
Dato for fastsettelse av årsregnskapet: 23.06.2021

### Grunnlag for avgivelse

År 2020: Årsregnskapet er elektronisk innlevert  
År 2019: Tall er hentet fra elektronisk innlevert årsregnskap fra 2020

*Det er ikke krav til at årsregnskapet m.v. som sendes til Regnskapsregisteret er undertegnet. Kontrollen på at dette er utført ligger hos revisor/enhetens øverste organ. Sikkerheten ivaretas ved at innsender har rolle/rettighet for innsending av årsregnskapet via Altinn, og ved at det bekreftes at årsregnskapet er fastsatt av kompetent organ.*

Brønnøysundregistrene, 12.06.2022



### Resultatregnskap

Beløp i: NOK	Note	2020	2019
<b>RESULTATREGNSKAP</b>			
<b>Inntekter</b>			
Salgsinntekt		44 693 087	37 049 344
Annen driftsinntekt		79 207	
<b>Sum inntekter</b>		<b>44 772 294</b>	<b>37 049 344</b>
<b>Kostnader</b>			
Varekostnad		34 188 937	30 184 140
Lønnskostnad	2, 5	3 691 102	3 306 487
Avskrivning av driftsmidler og immaterielle eiendeler	9	63 000	18 300
Annen driftskostnad	2	1 290 221	1 567 329
<b>Sum kostnader</b>		<b>39 233 260</b>	<b>35 076 256</b>
<b>Driftsresultat</b>		<b>5 539 034</b>	<b>1 973 088</b>
<b>Finansinntekter og finanskostnader</b>			
Annen renteinntekt		584	1 860
Annen finansinntekt		2 425 763	708 977
<b>Sum finansinntekter</b>		<b>2 426 347</b>	<b>710 837</b>
Nedskrivning av andre finansielle anleggsmidler		2 600 000	
Annen rentekostnad		3 667	10 020
Annen finanskostnad		3 379 029	209 851
<b>Sum finanskostnader</b>		<b>5 982 697</b>	<b>219 872</b>
<b>Netto finans</b>		<b>-3 556 350</b>	<b>490 965</b>
<b>Ordinært resultat før skattekostnad</b>		<b>1 982 684</b>	<b>2 464 053</b>
Skattekostnad på ordinært resultat	7	1 007 287	524 327
<b>Ordinært resultat etter skattekostnad</b>		<b>975 397</b>	<b>1 939 726</b>
<b>Årsresultat</b>		<b>975 397</b>	<b>1 939 726</b>
<b>Årsresultat etter minoritetsinteresser</b>		<b>975 397</b>	<b>1 939 726</b>
<b>Totalresultat</b>		<b>975 397</b>	<b>1 939 726</b>



## Resultatregnskap

<b>Beløp i: NOK</b>	<b>Note</b>	<b>2020</b>	<b>2019</b>
<b>Overføringer og disponeringer</b>			
Ordinært utbytte	4	2 400 000	
Avsatt til annen egenkapital	4		1 939 726
Overført fra annen egenkapital	4	-1 424 603	
<b>Sum overføringer og disponeringer</b>		<b>975 397</b>	<b>1 939 726</b>



## Balanse

Beløp i: NOK	Note	2020	2019
<b>BALANSE - EIENDELER</b>			
<b>Anleggsmidler</b>			
<b>Immaterielle eiendeler</b>			
<b>Varige driftsmidler</b>			
Driftsløsøre, inventar o.a. utstyr	9	793 700	531 600
<b>Sum varige driftsmidler</b>		<b>793 700</b>	<b>531 600</b>
<b>Finansielle anleggsmidler</b>			
Investering i datterselskap	6	7 788 202	10 962 992
<b>Sum finansielle anleggsmidler</b>		<b>7 788 202</b>	<b>10 962 992</b>
<b>Sum anleggsmidler</b>		<b>8 581 902</b>	<b>11 494 592</b>
<b>Omløpsmidler</b>			
<b>Varer</b>			
<b>Sum varer</b>		<b>6 968 492</b>	<b>1 068 147</b>
<b>Fordringer</b>			
Kundefordringer		12 741 895	2 994 107
Andre kortsiktige fordringer		1 976 905	106 451
Konsernfordringer	10	2 619 233	1 787 464
<b>Sum fordringer</b>		<b>17 338 034</b>	<b>4 888 022</b>
<b>Bankinnskudd, kontanter og lignende</b>			
Bankinnskudd, kontanter o.l.	8	639 592	1 136 493
<b>Sum bankinnskudd, kontanter og lignende</b>		<b>639 592</b>	<b>1 136 493</b>
<b>Sum omløpsmidler</b>		<b>24 946 117</b>	<b>7 092 662</b>
<b>SUM EIENDELER</b>		<b>33 528 019</b>	<b>18 587 254</b>

## BALANSE - EGENKAPITAL OG GJELD

### Egenkapital



## Balanse

Beløp i: NOK	Note	2020	2019
<b>Innskutt egenkapital</b>			
Aksjekapital	3, 4	1 100 000	1 100 000
Overkurs	4		
<b>Sum innskutt egenkapital</b>		<b>1 100 000</b>	<b>1 100 000</b>
<b>Opptjent egenkapital</b>			
Annen egenkapital	4	11 059 951	12 484 554
<b>Sum opptjent egenkapital</b>		<b>11 059 951</b>	<b>12 484 554</b>
<b>Sum egenkapital</b>		<b>12 159 951</b>	<b>13 584 554</b>
<b>Gjeld</b>			
<b>Langsiktig gjeld</b>			
Utsatt skatt		42 831	20 170
<b>Sum avsetninger for forpliktelser</b>		<b>42 831</b>	<b>20 170</b>
<b>Annen langsiktig gjeld</b>			
Gjeld til kredittinstitusjoner	9	695 678	430 741
<b>Sum annen langsiktig gjeld</b>		<b>695 678</b>	<b>430 741</b>
<b>Sum langsiktig gjeld</b>		<b>738 509</b>	<b>450 911</b>
<b>Kortsiktig gjeld</b>			
Leverandørgjeld		12 993 506	996 641
Betalbar skatt	7	409 836	
Skyldig offentlige avgifter		2 288 676	547 461
Utbytte		1 500 000	
Kortsiktig konserngjeld	10	3 116 840	2 722 433
Annen kortsiktig gjeld		320 700	285 254
<b>Sum kortsiktig gjeld</b>		<b>20 629 559</b>	<b>4 551 789</b>
<b>Sum gjeld</b>		<b>21 368 068</b>	<b>5 002 700</b>
<b>SUM EGENKAPITAL OG GJELD</b>		<b>33 528 019</b>	<b>18 587 254</b>



## Brønnøysundregistrene

### ÅRSREGNSKAP FOR REGNSKAPSÅRET 2020 - GENERELL INFORMASJON

Journalnummer: 2021 497268

#### Enheten

Organisasjonsnummer: 916 080 441  
Organisasjonsform: Aksjeselskap  
Foretaksnavn: TINEX GROUP AS  
Forretningsadresse: Verkseier Furulunds vei 1  
0668 OSLO

#### Regnskapsår

Årsregnskapets periode: 01.01.2020 - 31.12.2020

#### Konsern

Morselskap i konsern: Ja  
Konsernregnskap lagt ved: Nei

#### Regnskapsregler

Regler for små foretak benyttet: Ja  
Benyttet ved utarbeidelsen av  
årsregnskapet til selskapet: Regnskapslovens alminnelige regler

#### Årsregnskapet fastsatt av kompetent organ

Bekreftet av representant for selskapet: Christian Andre Fuchs  
Dato for fastsettelse av årsregnskapet: 23.06.2021

#### Grunnlag for avgivelse

År 2020: Årsregnskap er elektronisk innlevert.  
År 2019: Tall er hentet fra elektronisk innlevert årsregnskap fra 2020.

*Det er ikke krav til at årsregnskapet m.v. som sendes til Regnskapsregisteret er undertegnet. Kontrollen på at dette er utført ligger hos revisor/enhetens øverste organ. Sikkerheten ivaretas ved at innsender har rolle/rettighet for innsending av årsregnskapet via Altinn, og ved at det bekreftes at årsregnskapet er fastsatt av kompetent organ.*

Brønnøysundregistrene, 17.07.2021



Organisasjonsnr: 916 080 441  
TINEX GROUP AS

## RESULTATREGNSKAP

<b>Beløp i: NOK</b>	<b>Note</b>	<b>2020</b>	<b>2019</b>
<b>RESULTATREGNSKAP</b>			
<b>Inntekter</b>			
Salgsinntekt		44 693 087	37 049 344
Annen driftsinntekt		79 207	
<b>Sum inntekter</b>		<b>44 772 294</b>	<b>37 049 344</b>
<b>Kostnader</b>			
Varekostnad		34 188 937	30 184 140
Lønnskostnad	2, 5	3 691 102	3 306 487
Avskrivning av driftsmidler og immaterielle eiendeler	9	63 000	18 300
Annen driftskostnad	2	1 290 221	1 567 329
<b>Sum kostnader</b>		<b>39 233 260</b>	<b>35 076 256</b>
<b>Driftsresultat</b>		<b>5 539 034</b>	<b>1 973 088</b>
<b>Finansinntekter og finanskostnader</b>			
Annen renteinntekt		584	1 860
Annen finansinntekt		2 425 763	708 977
<b>Sum finansinntekter</b>		<b>2 426 347</b>	<b>710 837</b>
Nedskrivning av andre finansielle anleggsmidler		2 600 000	
Annen rentekostnad		3 667	10 020
Annen finanskostnad		3 379 029	209 851
<b>Sum finanskostnader</b>		<b>5 982 697</b>	<b>219 872</b>
<b>Netto finans</b>		<b>-3 556 350</b>	<b>490 965</b>
<b>Ordinært resultat før skattekostnad</b>			
<b>Skattekostnad på ordinært resultat</b>	7	1 007 287	524 327
<b>Ordinært resultat etter skattekostnad</b>		<b>975 397</b>	<b>1 939 726</b>
<b>Årsresultat</b>		<b>975 397</b>	<b>1 939 726</b>
<b>Årsresultat etter minoritetsinteresser</b>		<b>975 397</b>	<b>1 939 726</b>
<b>Totalresultat</b>		<b>975 397</b>	<b>1 939 726</b>
<b>Overføringer og disponeringer</b>			
Ordinært utbytte	4	2 400 000	
Avsatt til annen egenkapital	4		1 939 726



Overført fra annen egenkapital	4	-1 424 603	
Sum overføringer og disponeringer		975 397	1 939 726





Annen egenkapital	4	11 059 951	12 484 554
<b>Sum opptjent egenkapital</b>		<b>11 059 951</b>	<b>12 484 554</b>
<b>Sum egenkapital</b>		<b>12 159 951</b>	<b>13 584 554</b>
<b>Gjeld</b>			
<b>Langsiktig gjeld</b>			
Utsatt skatt		42 831	20 170
<b>Sum avsetninger for forpliktelser</b>		<b>42 831</b>	<b>20 170</b>
<b>Annen langsiktig gjeld</b>			
Gjeld til kredittinstitusjoner	9	695 678	430 741
<b>Sum annen langsiktig gjeld</b>		<b>695 678</b>	<b>430 741</b>
<b>Sum langsiktig gjeld</b>		<b>738 509</b>	<b>450 911</b>
<b>Kortsiktig gjeld</b>			
Leverandørgjeld		12 993 506	996 641
Betalbar skatt	7	409 836	
Skyldig offentlige avgifter		2 288 676	547 461
Utbytte		1 500 000	
Kortsiktig konserngjeld	10	3 116 840	2 722 433
Annen kortsiktig gjeld		320 700	285 254
<b>Sum kortsiktig gjeld</b>		<b>20 629 559</b>	<b>4 551 789</b>
<b>Sum gjeld</b>		<b>21 368 068</b>	<b>5 002 700</b>
<b>SUM EGENKAPITAL OG GJELD</b>		<b>33 528 019</b>	<b>18 587 254</b>



Organisasjonsnr: 916 080 441  
TINEX GROUP AS

**NOTEOPPLYSNINGER - SELSKAP** - alle poster oppgitt i hele tall

**Note**  
3

**Antall aksjer og aksjeeiere**

<u>Aksjeklasse</u>	<u>Ant. aksjer</u>	<u>Pålydende</u>	<u>Bokført verdi</u>
Ordinære aksjer	1000.00	1100.00	1100000.00

<u>Aksjeeiere - fritekst</u>	<u>Antall</u>	<u>Eierandel</u>	<u>Aksjeklasse</u>
Werner Herbert Fuchs	300.00	30.00%	Ordinære aksjer
Irene K. Johansen Fuchs	300.00	30.00%	Ordinære aksjer
Christian Andre Fuchs	200.00	20.00%	Ordinære aksjer
Anna E Fuchs-Brekke	200.00	20.00%	Ordinære aksjer

<u>Sum</u>	<u>Sum antall</u>	<u>Sum eierandel</u>
	1000.00	100.00%

**Note**  
2

**Ytelser til ledende personer**  
Er det gitt ytelser til ledende person: Nei

**Ytelser til daglig leder**

<u>Ytelser</u>	<u>Lønn</u>	<u>Pensj.forpl.</u>	<u>Andre godtgj.</u>
	1035687.00		112059.00

**Note**  
2

**Antall årsverk i regnskapsåret**

**Virksomheten har hatt følgende antall årsverk:**  
5.00

**Note**

**Lån og sikkerhetsstillelse til ledende personer og aksjeeiere**

Er det gitt lån eller sikkerhetsstillelse til ledende personer: Nei

**Note**



**Konsern, tilknyttet selskap og datterselskap**

**Tilknyttet selskap/datterselskap**

<u>Navn og adresse</u>	<u>Eierandel</u>	<u>Stemmeandel</u>	<u>Egenkapital</u>	<u>Resultat</u>
Tinex AS	100.00%	100.00%	2248635.00	-391315.00
Fuchs Trade AS	100.00%	100.00%		



# Deloitte.

Deloitte AS  
Erik Børresens allé 2  
Postboks 2013 Strømsø  
NO-3003 Drammen  
Norway

Tel: +47 32 26 41 00  
www.deloitte.no

Til generalforsamlingen i Tinex Group AS

UAVHENGIG REVISORS BERETNING

## Uttalelse om revisjonen av årsregnskapet

### Konklusjon

Vi har revidert Tinex Group AS' årsregnskap som viser et overskudd på kr 975 397. Årsregnskapet består av balanse per 31. desember 2020, resultatregnskap for regnskapsåret avsluttet per denne datoen og noteopplysninger til årsregnskapet, herunder et sammendrag av viktige regnskapsprinsipper.

Etter vår mening er det medfølgende årsregnskapet avgitt i samsvar med lov og forskrifter og gir et rettviseende bilde av selskapets finansielle stilling per 31. desember 2020, og av dets resultater for regnskapsåret avsluttet per denne datoen i samsvar med regnskapslovens regler og god regnskapsskikk i Norge.

### Grunnlag for konklusjonen

Vi har gjennomført revisjonen i samsvar med lov, forskrift og god revisjonsskikk i Norge, herunder de internasjonale revisjonsstandardene International Standards on Auditing (ISA-ene). Våre oppgaver og plikter i henhold til disse standardene er beskrevet i Revisors oppgaver og plikter ved revisjon av årsregnskapet. Vi er uavhengige av selskapet slik det kreves i lov og forskrift, og har overholdt våre øvrige etiske forpliktelser i samsvar med disse kravene. Etter vår oppfatning er innhentet revisjonsbevis tilstrekkelig og hensiktsmessig som grunnlag for vår konklusjon.

### Styrets og daglig leders ansvar for årsregnskapet

Styret og daglig leder (ledelsen) er ansvarlig for å utarbeide årsregnskapet i samsvar med lov og forskrifter, herunder for at det gir et rettviseende bilde i samsvar med regnskapslovens regler og god regnskapsskikk i Norge. Ledelsen er også ansvarlig for slik internkontroll som den finner nødvendig for å kunne utarbeide et årsregnskap som ikke inneholder vesentlig feilinformasjon, verken som følge av misligheter eller utilsiktede feil.

Ved utarbeidelsen av årsregnskapet må ledelsen ta standpunkt til selskapets evne til fortsatt drift og opplyse om forhold av betydning for fortsatt drift. Forutsetningen om fortsatt drift skal legges til grunn for årsregnskapet så lenge det ikke er sannsynlig at virksomheten vil bli avvirket.

### Revisors oppgaver og plikter ved revisjonen av årsregnskapet

Vårt mål med revisjonen er å oppnå betryggende sikkerhet for at årsregnskapet som helhet ikke inneholder vesentlig feilinformasjon, verken som følge av misligheter eller utilsiktede feil, og å avgi en revisjonsberetning som inneholder vår konklusjon. Betryggende sikkerhet er en høy grad av sikkerhet, men ingen garanti for at en revisjon utført i samsvar med lov, forskrift og god revisjonsskikk i Norge, herunder ISA-ene, alltid vil avdekke vesentlig feilinformasjon som eksisterer. Feilinformasjon kan oppstå som følge av misligheter eller utilsiktede feil. Feilinformasjon blir vurdert som vesentlig dersom den enkeltvis eller samlet med rimelighet kan forventes å påvirke økonomiske beslutninger som brukerne foretar basert på årsregnskapet.

Som del av en revisjon i samsvar med lov, forskrift og god revisjonsskikk i Norge, herunder ISA-ene, utøver vi profesjonelt skjønn og utviser profesjonell skepsis gjennom hele revisjonen. I tillegg:

- identifiserer og anslår vi risikoen for vesentlig feilinformasjon i regnskapet, enten det skyldes misligheter eller utilsiktede feil. Vi utformer og gjennomfører revisjonshandlinger for å håndtere slike risikoer, og innhenter revisjonsbevis som er tilstrekkelig og hensiktsmessig som grunnlag for vår konklusjon. Risikoen for at vesentlig feilinformasjon som følge av misligheter ikke blir avdekket, er høyere enn for feilinformasjon som skyldes

Deloitte refers to one or more of Deloitte Touche Tohmatsu Limited ("DTTL"), its global network of member firms, and their related entities (collectively, the "Deloitte organization"). DTTL (also referred to as "Deloitte Global") and each of its member firms and related entities are legally separate and independent entities, which cannot obligate or bind each other in respect of third parties. DTTL and each DTTL member firm and related entity is liable only for its own acts and omissions, and not those of each other. DTTL does not provide services to clients. Please see www.deloitte.no to learn more.

© Deloitte AS

Registrert i Foretaksregisteret Medlemmer av Den norske Revisorforening  
Organisasjonsnummer: 980 211 282

Penneo Dokumentnøkkel: C3NL3-H224E-TAITW-ATE7H-XKHJ-0HFKQ



## Deloitte.

side 2  
Uavhengig revisors beretning -  
Tinex Group AS

utslåttede feil, siden misligheter kan innebære samarbeid, forfalskning, bevisste utelatelser, uriktige fremstillinger eller overstyring av internkontroll.

- opparbeider vi oss en forståelse av den interne kontroll som er relevant for revisjonen, for å utforme revisjonshandlinger som er hensiktsmessige etter omstendighetene, men ikke for å gi uttrykk for en mening om effektiviteten av selskapets interne kontroll.
- evaluerer vi om de anvendte regnskapsprinsippene er hensiktsmessige og om regnskapsestimaterne og tilhørende noteopplysninger utarbeidet av ledelsen er rimelige.
- konkluderer vi på hensiktsmessigheten av ledelsens bruk av fortsatt drift-forutsetningen ved avleggelsen av regnskapet, basert på innhentede revisjonsbevis, og hvorvidt det foreligger vesentlig usikkerhet knyttet til hendelser eller forhold som kan skape tvil av betydning om selskapets evne til fortsatt drift. Dersom vi konkluderer med at det eksisterer vesentlig usikkerhet, kreves det at vi i revisjonsberetningen henleder oppmerksomheten på tilleggsopplysningene i regnskapet, eller, dersom slike tilleggsopplysninger ikke er tilstrekkelige, at vi modifiserer vår konklusjon om årsregnskapet. Våre konklusjoner er basert på revisjonsbevis innhentet inntil datoen for revisjonsberetningen. Etterfølgende hendelser eller forhold kan imidlertid medføre at selskapet ikke fortsetter driften.
- evaluerer vi den samlede presentasjonen, strukturen og innholdet, inkludert tilleggsopplysningene, og hvorvidt årsregnskapet representerer de underliggende transaksjonene og hendelsene på en måte som gir et rettviseende bilde.

Vi kommuniserer med styret blant annet om forhold av betydning som vi har avdekket i løpet av revisjonen, herunder om eventuelle svakheter av betydning i den interne kontrollen.

### Uttalelse om andre lovmessige krav

#### Konklusjon om registrering og dokumentasjon

Basert på vår revisjon av årsregnskapet som beskrevet ovenfor, og kontrollhandlinger vi har funnet nødvendig i henhold til internasjonal standard for attestasjonsoppdrag (ISAE) 3000 «Attestasjonsoppdrag som ikke er revisjon eller forenklet revisorkontroll av historisk finansiell informasjon», mener vi at ledelsen har oppfylt sin plikt til å sørge for ordentlig og oversiktlig registrering og dokumentasjon av selskapets regnskapsopplysninger i samsvar med lov og god bokføringskikk i Norge.

Drammen, 23. juni 2021  
Deloitte AS

Vidar Nesse  
statsautorisert revisor

Penneo Dokumentnøkkel: C3NL3-H224E-TATW-ATE7H-XKHJ-0HFJK



# PENNEO

Signaturene i dette dokumentet er juridisk bindende. Dokument signert med "Penneo™ - sikker digital signatur".  
De signerende parter sin identitet er registrert, og er listet nedenfor.

"Med min signatur bekrefter jeg alle datoer og innholdet i dette dokument."

## Vidar Nesse

Statsautorisert revisor

Serienummer: 9578-5994-4-514762

IP: 77.18.xxx.xxx

2021-06-23 07:38:18Z



Penneo Dokumentnøkkel: C3NL3-H224E-TATW-ATE7H-XKHJL-0HFKQ

Dokumentet er signert digitalt, med **Penneo.com**. Alle digitale signatur-data i dokumentet er sikret og validert av den datamaskin-utregnede hash-verdien av det opprinnelige dokument. Dokumentet er låst og tids-stemplet med et sertifikat fra en betrodd tredjepart. All kryptografisk bevis er integrert i denne PDF, for fremtidig validering (hvis nødvendig).

### Hvordan bekrefter at dette dokumentet er originalen?

Dokumentet er beskyttet av ett Adobe CDS sertifikat. Når du åpner dokumentet i

Adobe Reader, skal du kunne se at dokumentet er sertifisert av **Penneo e-signature service <penneo@penneo.com>**. Dette garanterer at innholdet i dokumentet ikke har blitt endret.

Det er lett å kontrollere de kryptografiske beviser som er lokalisert inne i dokumentet, med Penneo validator - <https://penneo.com/validate>



**Årsregnskap 2020**

**for**

**Tinex Group AS**



<b>Resultatregnskap</b>			
<b>Tinex Group AS</b>			
<b>Driftsinntekter og driftskostnader</b>	<b>Note</b>	<b>2020</b>	<b>2019</b>
Salgsinntekt		44 693 087	37 049 344
Annen driftsinntekt		79 207	0
<b>Sum driftsinntekter</b>		<b>44 772 294</b>	<b>37 049 344</b>
Varekostnad		34 188 937	30 184 140
Lønnskostnad	2, 5	3 691 102	3 306 487
Avskrivning av driftsmidler og immaterielle eiendeler	9	63 000	18 300
Annen driftskostnad	2	1 290 221	1 567 329
<b>Sum driftskostnader</b>		<b>39 233 260</b>	<b>35 076 256</b>
<b>Driftsresultat</b>		<b>5 539 034</b>	<b>1 973 088</b>
<b>Finansinntekter og finanskostnader</b>			
Annen renteinntekt		584	1 860
Annen finansinntekt		2 425 763	708 977
Nedskrivning av andre finansielle anleggsmidler		2 600 000	0
Annen rentekostnad		3 667	10 020
Annen finanskostnad		3 379 029	209 851
<b>Resultat av finansposter</b>		<b>-3 556 350</b>	<b>490 965</b>
<b>Ordinært resultat før skattekostnad</b>		<b>1 982 684</b>	<b>2 464 053</b>
Skattekostnad på ordinært resultat	7	1 007 287	524 327
<b>Årsresultat</b>		<b>975 397</b>	<b>1 939 726</b>
<b>Overføringer</b>			
Avsatt til utbytte		1 500 000	0
Tilleggsutbytte	4	900 000	0
Avsatt til annen egenkapital	4	0	1 939 726
Overført fra annen egenkapital	4	1 424 603	0
<b>Sum overføringer</b>		<b>975 397</b>	<b>1 939 726</b>

Tinex Group AS

Side 2

PTB  
CF



<b>Balanse</b>			
<b>Tinex Group AS</b>			
<b>Eiendeler</b>	<b>Note</b>	<b>2020</b>	<b>2019</b>
<b>Anleggsmidler</b>			
Driftsløsøre, inventar o.a. utstyr	9	793 700	531 600
<b>Sum varige driftsmidler</b>		<b>793 700</b>	<b>531 600</b>
<b>Finansielle anleggsmidler</b>			
Investeringer i datterselskap	6	7 788 202	10 962 992
<b>Sum finansielle anleggsmidler</b>		<b>7 788 202</b>	<b>10 962 992</b>
<b>Sum anleggsmidler</b>		<b>8 581 902</b>	<b>11 494 592</b>
<b>Omløpsmidler</b>			
Lager av varer og annen beholdning		6 968 492	1 068 147
<b>Fordringer</b>			
Kundefordringer		12 741 895	2 994 107
Andre kortsiktige fordringer		1 976 905	106 451
Konsernfordringer	10	2 619 233	1 787 464
<b>Sum fordringer</b>		<b>17 338 034</b>	<b>4 888 022</b>
Bankinnskudd, kontanter o.l.	8	639 592	1 136 493
<b>Sum omløpsmidler</b>		<b>24 946 117</b>	<b>7 092 662</b>
<b>Sum eiendeler</b>		<b>33 528 019</b>	<b>18 587 254</b>





Tinex Group AS

Side 3



<b>Balanse</b>			
<b>Tinex Group AS</b>			
Egenkapital og gjeld	Note	2020	2019
<b>Egenkapital</b>			
<b>Innskutt egenkapital</b>			
Aksjekapital	3, 4	1 100 000	1 100 000
<b>Sum innskutt egenkapital</b>		<b>1 100 000</b>	<b>1 100 000</b>
<b>Opptjent egenkapital</b>			
Annen egenkapital	4	11 059 951	12 484 554
<b>Sum opptjent egenkapital</b>		<b>11 059 951</b>	<b>12 484 554</b>
<b>Sum egenkapital</b>		<b>12 159 951</b>	<b>13 584 554</b>
<b>Gjeld</b>			
<b>Avsetning for forpliktelser</b>			
Utsatt skatt		42 831	20 170
<b>Sum avsetning for forpliktelser</b>		<b>42 831</b>	<b>20 170</b>
<b>Annen langsiktig gjeld</b>			
Gjeld til kredittinstitusjoner	9	695 678	430 741
<b>Sum annen langsiktig gjeld</b>		<b>695 678</b>	<b>430 741</b>
<b>Kortsiktig gjeld</b>			
Leverandørgjeld		12 993 506	996 641
Betalbar skatt	7	409 836	0
Skyldig offentlige avgifter		2 288 676	547 461
Utbytte		1 500 000	0
Konserngjeld	10	3 116 840	2 722 433
Annen kortsiktig gjeld		320 700	285 254
<b>Sum kortsiktig gjeld</b>		<b>20 629 559</b>	<b>4 551 789</b>
<b>Sum gjeld</b>		<b>21 368 068</b>	<b>5 002 700</b>
<b>Sum egenkapital og gjeld</b>		<b>33 528 019</b>	<b>18 587 254</b>

Oslo, 23.06.2021  
Styret i Tinex Group AS

 Werner Herbert Fuchs styreleder	 Irene Karin Johansen Fuchs styremedlem
 Anna Elisabeth Fuchs-Brekke styremedlem	 Christian Andre Fuchs styremedlem/daglig leder

Tinex Group AS Side 4



## Tinex Group AS

### Noter til regnskapet 2020

#### Note 1 Regnskapsprinsipper

Årsregnskapet er satt opp i samsvar med regnskapsloven av 1998 og god regnskapsskikk for små foretak i Norge.

##### Hovedregel for vurdering og klassifisering av eiendeler og gjeld

Eiendeler bestemt til varig eie eller bruk er klassifisert som anleggsmidler. Andre eiendeler er klassifisert som omløpsmidler. Fordringer som skal tilbakebetales innen et år er klassifisert som omløpsmidler. Ved klassifisering av kortsiktig og langsiktig gjeld er tilsvarende kriterier lagt til grunn.

Omløpsmidler vurderes til laveste av anskaffelseskost og virkelig verdi.

##### Valuta

Pengeposter i utenlandsk valuta omregnes til balansedagens kurs.

##### Aksjer og andeler i tilknyttet selskap og datterselskap

Investeringer i datterselskaper vurderes etter kostmetoden. Investeringene blir nedskrevet til virkelig verdi dersom verdifallet ikke er forbigående og det må anses nødvendig etter god regnskapsskikk. Mottatt utbytte og konsernbidrag fra datterselskapene er inntektsført som annen finansinntekt. Tilsvarende gjelder for investeringer i tilknyttede selskaper.

##### Anleggsmidler/Langsiktig gjeld

Anleggsmidler omfatter eiendeler bestemt til varig eie og bruk. Anleggsmidler vurderes til anskaffelseskost. Varige driftsmidler balanseføres og avskrives over driftsmidlenes økonomiske levetid. Varige driftsmidler nedskrives til virkelig verdi ved verdifall som forventes ikke å være forbigående. Nedskrivningen reverseres når grunnlaget for nedskrivningen ikke lenger er tilstede. Langsiktig gjeld balanseføres til nominelt beløp på etableringstidspunktet.

##### Varer

Varer er vurdert til det laveste av anskaffelseskost og netto salgsverdi.

##### Fordringer

Kundefordringer og andre fordringer er oppført til pålydende etter fradrag for avsetning til forventet tap. Avsetning til tap gjøres på grunnlag av en individuell vurdering av de enkelte fordringer.

##### Bankinnskudd, kontanter og lignende

Bankinnskudd, kontanter ol. inkluderer kontanter, bankinnskudd og andre betalingsmidler med forfallsdato som er kortere enn tre måneder fra anskaffelse.

##### Inntekter

###### Ved varesalg:

Inntekt regnskapsføres når den er opptjent, altså når både risiko og kontroll i hovedsak er overført til kunden. Dette vil normalt være tilfellet når varen er levert til kunden. Inntektene regnskapsføres med verdien av vederlaget på transaksjonstidspunktet.

###### Ved tjenestesalg:

Inntekt regnskapsføres når den er opptjent, altså når krav på vederlag oppstår. Dette skjer når tjenesten ytes, i takt med at arbeidet utføres. Inntektene regnskapsføres med verdien av vederlaget på transaksjonstidspunktet.

##### Kostnader

Kostnader regnskapsføres som hovedregel i samme periode som tilhørende inntekt. I de tilfeller det ikke er en klar sammenheng mellom utgifter og inntekter fastsettes fordelingen etter skjønnsmessige kriterier. Øvrige unntak fra sammenstillingsprinsippet er angitt der det er aktuelt.



**Skatter**

Skattekostnaden sammenstilles med regnskapsmessig resultat før skatt. Skatt knyttet til egenkapitaltransaksjoner, for eksempel konsernbidrag, føres mot egenkapitalen.

Skattekostnaden består av betalbar skatt (skatt på årets direkte skattepliktige inntekt) og endring i netto utsatt skatt. Skattekostnaden fordeles på ordinært resultat og virkning av prinsippendring og korrigering av feil i henhold til skattegrunnlaget. Utsatt skatt og utsatt skattefordel er presentert netto i balansen.

MTB  
[Signature]

CF  
[Signature]



## Note 2 Antall ansatte, godtgjørelser, lån til ansatte mm

Antall årsverk sysselsatt i regnskapsåret: 5

Ytelser til ledende personer	Lønn	Andre godtgj.
Daglig leder	1 035 687	112 059
Styret	-	-

Daglig leder er medlem av styret

Det er ikke gitt lån eller sikkerhetstillelser til ledende personer, aksjeeiere, nærstående m.v.

### Revisor

Godtgjørelse til Deloitte AS og samarbeidende selskaper for revisjon utgjør i 2020 kr 80 888 ekskl. MVA, hvorav godtgjørelse for teknisk utarbeidelse av årsregnskap og skattemelding kr 12 000.

## Note 3 Aksjekapital og aksjonærinformasjon

Aksjekapitalen i selskapet pr 31.12. er kr 1 100 000 og består av 1000 aksjer pålydende kr 1 100

### Eierstruktur

De største aksjonærene i selskapet pr 31.12 var:

	Aksjer	Eierandel	Stemmeandel
<i>Werner Fuchs (Styreleder)</i>	300	30 %	30 %
<i>Irene Fuchs (Styremedlem)</i>	300	30 %	30 %
<i>Anna Fuchs-Brekke (styremedlem)</i>	200	20 %	20 %
<i>Christian A. Fuchs (Styremedlem/daglig leder)</i>	200	20 %	20 %
<b>Totalt antall aksjer</b>	<b>1 000</b>	<b>100 %</b>	<b>100 %</b>

## Note 4 Egenkapital

	Aksjekapital	Annen egenkapital	Sum egenkapital
<b>Egenkapital 01.01</b>	<b>1 100 000</b>	<b>12 484 554</b>	<b>13 584 554</b>
Tilleggsutbytte		-900 000	-900 000
Utbytte		-1 500 000	-1 500 000
Årets resultat		975 387	975 387
<b>Egenkapital 31.12</b>	<b>1 100 000</b>	<b>11 059 941</b>	<b>12 159 941</b>

TFB

CF

**Note 5 Lønnskostnad**

Lønnskostnad	2020	2 019
Lønn	2 984 804	2 663 147
Arbeidsgiveravgift	449 031	411 877
Pensjonskostnader	194 303	176 821
Andre ytelser	62 964	54 642
<b>Sum</b>	<b>3 691 102</b>	<b>3 306 487</b>

**Note 6 Datterselskap, tilknyttet selskap m.v.**

Firma	Ansk.- tidspunkt	Forretnings- kontor	Stemme- andel	Eier- andel
Tinex AS	31.12.2017	Oslo	100 %	100 %
Fuchs Trade AS	31.12.2017	Oslo	100 %	100 %

Firma	Egenkapital i følge siste årsregnskap	Årsresultat i følge siste årsregnskap
Tinex AS	2 248 635	-391 315
Fuchs Trade AS*	16 412	-13 588

\*Tall fra 2019 regnskapet da regnskapet for 2020 ikke er utarbeidet på balansedagen

**Note 7 Skattekostnad****Årets skattekostnad består av:**

	2020	2 019
Betalbar skatt	-	-
Endring i utsatt skatt	22 662	20 170
Skatteeffekt av avgitt konsernbidrag	574 790	504 157
<b>Skattekostnad ordinært resultat</b>	<b>597 451</b>	<b>524 327</b>

	2020	2 019
<b>Oversikt over utsatt skatt</b>		
Netto midlertidige forskjeller pr 31.12	194 688	91 680
Underskudd til fremføring	-	-
<b>Utsatt skatt / (-) skattefordel (22%)</b>	<b>42 831</b>	<b>20 170</b>

Av hensyn til GRS for små foretak bokføres ikke selskapet utsatt skattefordel.

ASF  
LOF

CF  
OF



## Note 8 Bankinnskudd

Bankinnskudd, kontanter og lignende omfatter bundne skattetrekkmidler med kr. 136 119

## Note 9 Anleggsmidler

	Transport- midler
Anskaffelseskost pr 01.01	549 900
Tilgang	325 100
Avgang	-
Anskaffelseskost pr 31.12	875 000
Akkumulerte avskrivninger pr 31.12	-81 300
Bokført verdi pr 31.12	793 700
Årets avskrivninger	63 000
Årets nedskrivninger	-
Årets reversering av nedskrivninger	-

Selskapet benytter lineære avskrivninger. Den økonomiske levetiden er beregnet til:

\* Maskiner, transportmidler, inventar o.l. 10 år

Selskapet har langsiktige lån knyttet til transportmidler med bokført verdi kr. 695 678 per 31.12

## Note 10 Mellomværende med foretak i samme konsern m.v.

Fordringer	2020	2 019
Gjeld Tinex AS	-504 157	-430 812
Fordring konsernbidrag Tinex AS	2 612 683	1 787 464
Gjeld konsernbidrag Tinex AS	-2 612 683	-2 291 621
Fordring på Fuchs Trade AS	6 550	0
Leverandørgjeld Tinex AS	0	0
<b>Netto mellomværende med konsernselskap</b>	<b>-497 607</b>	<b>-934 969</b>

## Note 11 Covid-19

Selskapet har ikke vært særlig negativt påvirket av Covid-19.

ATB  
LOP

CF  
JF