



ÅRSREGNSKAPET FOR REGNSKAPSÅRET 2023 - GENERELL INFORMASJON

Enheten

Organisasjonsnummer: 925 310 824
Organisasjonsform: Aksjeselskap
Foretaksnavn: TØMRER JOHAN BRATAAS AS
Forretningsadresse: Åsgårdstrandsveien 348
3179 ÅSGÅRDSTRAND

Regnskapsår

Årsregnskapets periode: 01.01.2023 - 31.12.2023

Konsern

Morselskap i konsern: Nei

Regnskapsregler

Regler for små foretak benyttet: Ja
Benyttet ved utarbeidelsen av årsregnskapet til selskapet: Regnskapslovens alminnelige regler

Årsregnskapet fastsatt av kompetent organ

Bekreftet av representant for selskapet: Johan Gihle Brataas
Dato for fastsettelse av årsregnskapet: 19.08.2024

Grunnlag for avgivelse

År 2023: Årsregnskapet er elektronisk innlevert
År 2022: Tall er hentet fra elektronisk innlevert årsregnskap fra 2023

Det er ikke krav til at årsregnskapet m.v. som sendes til Regnskapsregisteret er undertegnet. Kontrollen på at dette er utført ligger hos revisor/enhetens øverste organ. Sikkerheten ivaretas ved at innsender har rolle/rettighet for innsending av årsregnskapet via Altinn, og ved at det bekreftes at årsregnskapet er fastsatt av kompetent organ.

Brønnøysundregistrene, 30.06.2025



Resultatregnskap

Beløp i: NOK	Note	2023	2022
RESULTATREGNSKAP			
Inntekter			
Salgsinntekt		13 567 672	10 879 213
Annen driftsinntekt		15 000	15 000
Sum inntekter		13 582 672	10 894 213
Kostnader			
Varekostnad		8 395 734	5 997 275
Lønnskostnad	1	3 819 183	3 243 730
Avskrivning av driftsmidler og immaterielle eiendeler	2	89 828	41 405
Annen driftskostnad		1 150 920	847 727
Sum kostnader		13 455 665	10 130 136
Driftsresultat		127 007	764 077
Finansinntekter og finanskostnader			
Annen renteinntekt			98
Annen finansinntekt		12 230	
Sum finansinntekter		12 230	98
Annen rentekostnad		58 501	10 104
Sum finanskostnader		58 501	10 104
Netto finans		-46 271	-10 006
Ordinært resultat før skattekostnad		80 736	754 071
Skattekostnad på resultat	3	18 008	165 887
Ordinært resultat etter skattekostnad		62 728	588 184
Årsresultat	4	62 728	588 184
Årsresultat etter minoritetsinteresser		62 728	588 184
Totalresultat		62 728	588 184
Overføringer og disponeringer			



Resultatregnskap

Beløp i: NOK	Note	2023	2022
Ekstraordinært utbytte		75 000	
Avsatt til annen egenkapital			588 184
Overført fra annen egenkapital		-12 272	
Sum overføringer og disponeringer		62 728	588 184



Balanse

Beløp i: NOK	Note	2023	2022
BALANSE - EIENDELER			
Anleggsmidler			
Immaterielle eiendeler			
Utsatt skattefordel	3		
Varige driftsmidler			
Tomter, bygninger o.a. fast eiendom	2		
Maskiner og anlegg	2	1 370 802	684 333
Skip og flytende installasjoner	2		
Driftsløsøre, inventar o.a. utstyr	2	56 122	62 519
Sum varige driftsmidler	2	1 426 924	746 852
Finansielle anleggsmidler			
Andre langsiktige fordringer		33 299	72 378
Sum finansielle anleggsmidler		33 299	72 378
Sum anleggsmidler		1 460 223	819 230
Omløpsmidler			
Varer			
Fordringer			
Kundefordringer		1 096 249	636 300
Andre kortsiktige fordringer		967 090	89 923
Sum fordringer		2 063 339	726 223
Bankinnskudd, kontanter og lignende			
Bankinnskudd, kontanter o.l.		1 020 591	1 475 348
Sum bankinnskudd, kontanter og lignende		1 020 591	1 475 348
Sum omløpsmidler		3 083 930	2 201 571
SUM EIENDELER		4 544 153	3 020 800

BALANSE - EGENKAPITAL OG GJELD



Balanse

Beløp i: NOK	Note	2023	2022
Egenkapital			
Innskutt egenkapital			
Aksjekapital	5	30 000	30 000
Beholdning av egne aksjer	5		
Sum innskutt egenkapital		30 000	30 000
Opptjent egenkapital			
Annen egenkapital		1 146 425	1 158 697
Sum opptjent egenkapital		1 146 425	1 158 697
Sum egenkapital	4	1 176 425	1 188 697
Gjeld			
Langsiktig gjeld			
Utsatt skatt	3	76 170	58 162
Sum avsetninger for forpliktelser		76 170	58 162
Annen langsiktig gjeld			
Gjeld til kredittinstitusjoner		787 598	116 777
Sum annen langsiktig gjeld		787 598	116 777
Sum langsiktig gjeld		863 768	174 939
Kortsiktig gjeld			
Leverandørgjeld		732 473	753 174
Betalbar skatt	3		146 092
Skyldig offentlige avgifter		1 392 251	462 733
Annen kortsiktig gjeld		379 236	295 166
Sum kortsiktig gjeld		2 503 960	1 657 165
Sum gjeld		3 367 729	1 832 104
SUM EGENKAPITAL OG GJELD		4 544 153	3 020 800



Brønnøysundregistrene

ÅRSREGNSKAP FOR REGNSKAPSÅRET 2023 - GENERELL INFORMASJON

Journalnummer: 2024 736730

Enheten

Organisasjonsnummer: 925 310 824
Organisasjonsform: Aksjeselskap
Foretaksnavn: TØMRER JOHAN BRATAAS AS
Forretningsadresse: Adamsrødveien 53
3153 TOLVSRØD

Regnskapsår

Årsregnskapets periode: 01.01.2023 - 31.12.2023

Konsern

Morselskap i konsern: Nei

Regnskapsregler

Regler for små foretak benyttet: Ja
Benyttet ved utarbeidelsen av
årsregnskapet til selskapet: Regnskapslovens alminnelige regler

Årsregnskapet fastsatt av kompetent organ

Bekreftet av representant for selskapet: Johan Gihle Brataas
Dato for fastsettelse av årsregnskapet: 19.08.2024

Revisjon

Årsregnskapet er utarbeidet av ekstern
autorisert regnskapsfører: Ja
Ekstern autorisert regnskapsfører har i
løpet av regnskapsåret bistått ved den
løpende regnskapsføringen eller utført
andre tjenester for selskapet enn å
utarbeide årsregnskapet: Ja

Grunnlag for avgivelse

År 2023: Årsregnskap er elektronisk innlevert.
År 2022: Tall er hentet fra elektronisk innlevert årsregnskap fra 2023.

Det er ikke krav til at årsregnskapet m.v. som sendes til Regnskapsregisteret er undertegnet. Kontrollen på at dette er utført ligger hos revisor/enhetens øverste organ. Sikkerheten ivaretas ved at innsender har rolle/rettighet for innsending av årsregnskapet via Altinn, og ved at det bekreftes at årsregnskapet er fastsatt av kompetent organ.

Brønnøysundregistrene, 28.08.2024



Organisasjonsnr: 925 310 824
TØMRER JOHAN BRATAAS AS

RESULTATREGNSKAP

Beløp i: NOK	Note	2023	2022
RESULTATREGNSKAP			
Inntekter			
Salgsinntekt		13 567 672	10 879 213
Annen driftsinntekt		15 000	15 000
Sum inntekter		13 582 672	10 894 213
Kostnader			
Varekostnad		8 395 734	5 997 275
Lønnskostnad	1	3 819 183	3 243 730
Avskrivning av driftsmidler og immaterielle eiendeler	2	89 828	41 405
Annen driftskostnad		1 150 920	847 727
Sum kostnader		13 455 665	10 130 136
Driftsresultat		127 007	764 077
Finansinntekter og finanskostnader			
Annen renteinntekt			98
Annen finansinntekt		12 230	
Sum finansinntekter		12 230	98
Annen rentekostnad		58 501	10 104
Sum finanskostnader		58 501	10 104
Netto finans		-46 271	-10 006
Ordinært resultat før skattekostnad			
Skattekostnad på resultat	3	18 008	165 887
Ordinært resultat etter skattekostnad		62 728	588 184
Årsresultat	4	62 728	588 184
Årsresultat etter minoritetsinteresser		62 728	588 184
Totalresultat		62 728	588 184
Overføringer og disponeringer			
Ekstraordinært utbytte		75 000	
Avsatt til annen egenkapital			588 184
Overført fra annen egenkapital		-12 272	
Sum overføringer og disponeringer		62 728	588 184





Organisasjonsnr: 925 310 824
TØMRER JOHAN BRATAAS AS

BALANSE

Beløp i: NOK	Note	2023	2022
BALANSE - EIENDELER			
Anleggsmidler			
Immaterielle eiendeler			
Utsatt skattefordel	3		
Varige driftsmidler			
Tomter, bygninger o.a. fast eiendom	2		
Maskiner og anlegg	2	1 370 802	684 333
Skip og flytende installasjoner	2		
Driftsløsøre, inventar o. a. utstyr	2	56 122	62 519
Sum varige driftsmidler	2	1 426 924	746 852
Finansielle anleggsmidler			
Andre langsiktige fordringer		33 299	72 378
Sum finansielle anleggsmidler		33 299	72 378
Sum anleggsmidler		1 460 223	819 230
Omløpsmidler			
Varer			
Fordringer			
Kundefordringer		1 096 249	636 300
Andre kortsiktige fordringer		967 090	89 923
Sum fordringer		2 063 339	726 223
Bankinnskudd, kontanter og lignende			
Bankinnskudd, kontanter o. l.		1 020 591	1 475 348
Sum bankinnskudd, kontanter og lignende		1 020 591	1 475 348
Sum omløpsmidler		3 083 930	2 201 571
SUM EIENDELER		4 544 153	3 020 800

BALANSE - EGENKAPITAL OG GJELD

Egenkapital
Innskutt egenkapital



Aksjekapital	5	30 000	30 000
Beholdning av egne aksjer	5		
Sum innskutt egenkapital		30 000	30 000
Opptjent egenkapital			
Annen egenkapital		1 146 425	1 158 697
Sum opptjent egenkapital		1 146 425	1 158 697
Sum egenkapital	4	1 176 425	1 188 697
Gjeld			
Langsiktig gjeld			
Utsatt skatt	3	76 170	58 162
Sum avsetninger for forpliktelses		76 170	58 162
Annen langsiktig gjeld			
Gjeld til kredittinstitusjoner		787 598	116 777
Sum annen langsiktig gjeld		787 598	116 777
Sum langsiktig gjeld		863 768	174 939
Kortsiktig gjeld			
Leverandørgjeld		732 473	753 174
Betalbar skatt	3		146 092
Skyldig offentlige avgifter		1 392 251	462 733
Annen kortsiktig gjeld		379 236	295 166
Sum kortsiktig gjeld		2 503 960	1 657 165
Sum gjeld		3 367 729	1 832 104
SUM EGENKAPITAL OG GJELD		4 544 153	3 020 800



Organisasjonsnr: 925 310 824
TØMRER JOHAN BRATAAS AS

NOTEOPPLYSNINGER - SELSKAP - alle poster oppgitt i hele tall

Note

Antall årsverk i regnskapsåret
5.00

<u>Sum</u>	<u>Beløp</u>
------------	--------------

<u>Balanseført verdi 31.12.</u>	<u>Varige driftsmidler</u>	<u>Immaterielle eiend.</u>
---------------------------------	----------------------------	----------------------------

Konsernregnskap

Morselskapet sitt navn

Forretningskontor for morselskapet

Begrunnelse for at datterselskap er utelatt fra konsolideringen

<u>Samlet beløp - tilknyttet selskap</u>	<u>Årets</u>	<u>Fjorårets</u>
--	--------------	------------------

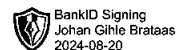
<u>Samlet beløp - foretak i samme konsern</u>	<u>Årets</u>	<u>Fjorårets</u>
---	--------------	------------------

<u>Samlet beløp - foretak i samme konsern</u>	<u>Årets</u>	<u>Fjorårets</u>
---	--------------	------------------

<u>Samlet beløp - felles kontrollert virksomhet</u>	<u>Årets</u>	<u>Fjorårets</u>
---	--------------	------------------

<u>Pantstillelse</u>	<u>Beløp</u>
----------------------	--------------

<u>Beholdning av egne aksjer</u>	<u>Antall</u>	<u>Pålydende</u>	<u>Andel av aksjek.</u>
----------------------------------	---------------	------------------	-------------------------

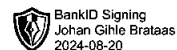


Årsregnskap 2023

Tømrer Johan Brataas AS

Resultatregnskap
Balanse
Noter til regnskapet

Org.nr.: 925 310 824



RESULTATREGNSKAP

TØMRER JOHAN BRATAAS AS

DRIFTSINTEKTER OG DRIFTSKOSTNADER	Note	2023	2022
Salgsinntekt		13 567 672	10 879 213
Annen driftsinntekt		15 000	15 000
Sum driftsinntekter		13 582 672	10 894 213
Varekostnad		8 395 734	5 997 275
Lønnskostnad	1	3 819 183	3 243 730
Avskrivning av driftsmidler og immaterielle eiendeler	2	89 828	41 405
Annen driftskostnad		1 150 920	847 727
Sum driftskostnader		13 455 665	10 130 136
Driftsresultat		127 007	764 077
FINANSINTEKTER OG FINANSKOSTNADER			
Annen renteinntekt		0	98
Annen finansinntekt		12 230	0
Annen rentekostnad		58 501	10 104
Resultat av finansposter		-46 271	-10 006
Resultat før skattekostnad		80 736	754 071
Skattekostnad på resultat	3	18 008	165 887
Årsresultat	4	62 728	588 184
OVERFØRINGER			
Ekstraordinært utbytte		75 000	0
Avsatt til annen egenkapital		0	588 184
Overført fra annen egenkapital		12 272	0
Sum overføringer		62 728	588 184



BALANSE

TØMRER JOHAN BRATAAS AS

EIENDELER	Note	2023	2022
ANLEGGSMIDLER			
IMMATERIELLE EIENDELER			
VARIGE DRIFTSMIDLER			
Maskiner og anlegg	2	1 370 802	684 333
Driftsløsøre, inventar o.a. utstyr	2	56 122	62 519
Sum varige driftsmidler	2	1 426 924	746 852
FINANSIELLE ANLEGGSMIDLER			
Andre langsiktige fordringer		33 299	72 378
Sum finansielle anleggsmidler		33 299	72 378
Sum anleggsmidler		1 460 223	819 230
OMLØPSMIDLER			
FORDRINGER			
Kundefordringer		1 096 249	636 300
Andre kortsiktige fordringer		967 090	89 923
Sum fordringer		2 063 339	726 223
INVESTERINGER			
Bankinnskudd, kontanter o.l.		1 020 591	1 475 348
Sum omløpsmidler		3 083 930	2 201 571
Sum eiendeler		4 544 153	3 020 800



BALANSE

TØMRER JOHAN BRATAAS AS

EGENKAPITAL OG GJELD	Note	2023	2022
EGENKAPITAL			
INNSKUTT EGENKAPITAL			
Aksjekapital	5	30 000	30 000
Sum innskutt egenkapital		30 000	30 000
OPPTJENT EGENKAPITAL			
Annen egenkapital		1 146 425	1 158 697
Sum opptjent egenkapital		1 146 425	1 158 697
Sum egenkapital	4	1 176 425	1 188 697
GJELD			
AVSETNING FOR FORPLIKTELSE			
Utsatt skatt	3	76 170	58 162
Sum avsetning for forpliktelser		76 170	58 162
ANNEN LANGSIKTIG GJELD			
Gjeld til kredittinstitusjoner		787 598	116 777
Sum annen langsiktig gjeld		787 598	116 777
KORTSIKTIG GJELD			
Leverandørgjeld		732 473	753 174
Betalbar skatt	3	0	146 092
Skyldig offentlige avgifter		1 392 251	462 733
Annen kortsiktig gjeld		379 236	295 166
Sum kortsiktig gjeld		2 503 960	1 657 165
Sum gjeld		3 367 729	1 832 104
Sum egenkapital og gjeld		4 544 153	3 020 800

TOLVSRØD, 19.08.2024
Styret i Tømrer Johan Brataas AS

Johan Gihle Brataas
styreleder/daglig leder



Regnskapsprinsipper

Årsregnskapet er satt opp i samsvar med regnskapsloven og NRS 8 - God regnskapsskikk for små foretak.

DRIFTSINNTEKTER

Inntektsføring ved salg av varer skjer på leveringstidspunktet. Tjenester inntektsføres etter hvert som de leveres.

SKATT

Skattekostnaden i resultatregnskapet omfatter både periodens betalbare skatt og endring i utsatt skatt. Utsatt skatt er beregnet med 0 på grunnlag av de midlertidige forskjeller som eksisterer mellom regnskapsmessige og skattemessige verdier, samt ligningsmessig underskudd til fremføring ved utgangen av regnskapsåret. Skatteøkende og skattereduserende midlertidige forskjeller som reverserer eller kan reverseres i samme periode er utlignet og nettoført.

KLASSIFISERING OG VURDERING AV ANLEGGSMIDLER

Anleggsmidler omfatter eiendeler bestemt til varig eie og bruk. Anleggsmidler er vurdert til anskaffelseskost. Varige driftsmidler balanseføres og avskrives over driftsmidlets økonomiske levetid. Avskrivningsperioden for fast eiendom anskaffet etter 2009 er dekomponert i en del som gjelder råbygget og en del som gjelder faste tekniske installasjoner. Varige driftsmidler nedskrives til gjenvinnbart beløp ved verdifall som forventes ikke å være forbigående. Gjenvinnbart beløp er det høyeste av netto salgsverdi og verdi i bruk. Verdi i bruk er nåverdi av fremtidige kontantstrømmer knyttet til eiendelen. Nedskrivningen reverseres når grunnlaget for nedskrivningen ikke lenger er til stede.

KLASSIFISERING OG VURDERING AV OMLØPSMIDLER

Omløpsmidler og kortsiktig gjeld omfatter normalt poster som forfaller til betaling innen ett år etter balansedagen, samt poster som knytter seg til varekretsløpet. Omløpsmidler vurderes til laveste verdi av anskaffelseskost og virkelig verdi.

FORDRINGER

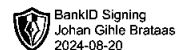
Kundefordringer og andre fordringer oppføres til pålydende etter fradrag for avsetning til forventet tap. Avsetning til tap gjøres på grunnlag av en individuell vurdering av de enkelte fordringene.

Note 1 Lønnskostnader og antall årsverk

LØNNSKOSTNADER

	2023	2022
Lønninger	3 114 539	2 785 363
Arbeidsgiveravgift	467 685	402 927
Andre ytelser	236 959	55440
Sum	3 819 183	3 243 729

Selskapet har i 2023 sysselsatt 5 årsverk.



Note 2 Anleggsmidler

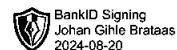
	Maskiner og anlegg	Sum
Anskaffelseskost pr. 01.01.23	832 467	832 467
+ Tilgang kjøpte driftsmidler	769 900	769 900
= Anskaffelseskost 31.12.23	1 602 367	1 602 367
Akkumulerte avskrivninger 31.12.23	175 443	175 443
= Bokført verdi 31.12.23	1 426 924	1 426 924
Årets ordinære avskrivninger	89 828	89 828
Økonomisk levetid	10-20 år	

Note 3 Skatt

Årets skattekostnad	2023	2022
Resultatført skatt på ordinært resultat:		
Betalbar skatt	0	146 092
Endring i utsatt skattefordel	18 008	19 795
Skattekostnad ordinært resultat	18 008	165 887
Skattepliktig inntekt:		
Resultat før skatt	80 736	754 071
Permanente forskjeller	1 121	-44
Endring i midlertidige forskjeller	-174 362	-89 974
Skattepliktig inntekt	-92 505	664 053
Betalbar skatt i balansen:		
Betalbar skatt på årets resultat	0	146 092
Sum betalbar skatt i balansen	0	146 092

Skatteeffekten av midlertidige forskjeller og underskudd til fremføring som har gitt opphav til utsatt skatt og utsatte skattefordeler, spesifisert på typer av midlertidige forskjeller

	2023	2022	Endring
Varige driftsmidler	438 734	264 372	-174 362
Sum	438 734	264 372	-174 362
Akkumulert fremførbart underskudd	-92 505	0	92 505
Grunnlag for utsatt skatt	346 229	264 372	-81 857
Utsatt skatt (22 %)	76 170	58 162	-18 009



Note 4 Egenkapital

	Aksjekapital	Overkurs	Annen Innskutt egenkapital	Annen egenkapital	Sum egenkapital
Pr. 31.12.2022	30 000	0	0	1 158 697	1 188 697
Årets resultat				62 728	62 728
Utbytte				-75 000	-75 000
Pr 31.12.2023	30 000	0	0	1 146 425	1 176 425

Note 5 Aksjonærer

AKSJEKAPITALEN I TØMRER JOHAN BRATAAS AS PR. 31.12 BESTÅR AV:

	Antall	Pålydende	Bokført
Ordinære aksjer	100	300,0	30 000
Sum	100		30 000

EIERSTRUKTUR

De største aksjonærene i % pr. 31.12 var:

	Ordinære	Eierandel	Stemmeandel
Johan Gihle Brataas	100	100,0	100,0

AKSJER EIET AV MEDLEMMER I STYRET OG DAGLIG LEDER:

Navn	Verv	Ordinære
Johan Gihle Brataas	styreleder/daglig leder	100
Totalt antall aksjer		100



ÅSVANG & CO
STATSAUTORISERTE
REVISORER

Til generalforsamlingen i Tømrer Johan Brataas AS

Uavhengig revisors beretning

Konklusjon

Vi har revidert årsregnskapet for Tømrer Johan Brataas AS som viser et overskudd på kr 62 728. Årsregnskapet består av balanse per 31. desember 2023, resultatregnskap for regnskapsåret avsluttet per denne datoen og noter til årsregnskapet, herunder et sammendrag av viktige regnskapsprinsipper.

Etter vår mening

- oppfyller årsregnskapet gjeldende lovkrav, og
- gir årsregnskapet et rettviseende bilde av selskapets finansielle stilling per 31. desember 2023 og av dets resultater for regnskapsåret avsluttet per denne datoen i samsvar med regnskapslovens regler og god regnskapsskikk i Norge.

Grunnlag for konklusjonen

Vi har gjennomført revisjonen i samsvar med International Standards on Auditing (ISA-ene). Våre oppgaver og plikter i henhold til disse standardene er beskrevet nedenfor under "Revisors oppgaver og plikter ved revisjonen av årsregnskapet". Vi er uavhengige av selskapet i samsvar med kravene i relevante lover og forskrifter i Norge og International Code of Ethics for Professional Accountants (inkludert internasjonale uavhengighetsstandarder) utstedt av International Ethics Standards Board for Accountants (IESBA-reglene), og vi har overholdt våre øvrige etiske forpliktelser i samsvar med disse kravene. Innhentet revisjonsbevis er etter vår vurdering tilstrekkelig og hensiktsmessig som grunnlag for vår konklusjon.

Ledelsens ansvar for årsregnskapet

Styret og daglig leder (ledelsen) er ansvarlige for å utarbeide årsregnskapet og for at det gir et rettviseende bilde i samsvar med regnskapslovens regler og god regnskapsskikk i Norge. Ledelsen er også ansvarlig for slik intern kontroll som den finner nødvendig for å kunne utarbeide et årsregnskap som ikke inneholder vesentlig feilinformasjon, verken som følge av misligheter eller utilsiktede feil.

Ved utarbeidelsen av årsregnskapet må ledelsen ta standpunkt til selskapets evne til fortsatt drift og opplyse om forhold av betydning for fortsatt drift. Forutsetningen om fortsatt drift skal legges til grunn for årsregnskapet så lenge det ikke er sannsynlig at virksomheten vil bli avvirket.

Revisors oppgaver og plikter ved revisjonen av årsregnskapet

Vårt mål er å oppnå betryggende sikkerhet for at årsregnskapet som helhet ikke inneholder vesentlig feilinformasjon, verken som følge av misligheter eller utilsiktede feil, og å avgi en revisjonsberetning som inneholder vår konklusjon. Betryggende sikkerhet er en høy grad av sikkerhet, men ingen garanti for at en revisjon utført i samsvar med ISA-ene, alltid vil avdekke vesentlig feilinformasjon.

Adresse
Revisjonsfirmaet Åsvang & Co AS
Kilengaten 1
3117 Tønsberg

Telefon
33 30 00 80
E-post
revisjonsfirmaet@asvang.no

Foretaksnummer
987 679 026 MVA
Hjemmeside
www.aasvang.no

Medlemmer av
[Den norske Revisorforening](#)

side 1 av 2



Feilinformasjon kan oppstå som følge av misligheter eller utilsiktede feil. Feilinformasjon er å anse som vesentlig dersom den enkeltvis eller samlet med rimelighet kan forventes å påvirke de økonomiske beslutningene som brukerne foretar på grunnlag av årsregnskapet.

For videre beskrivelse av revisors oppgaver og plikter vises det til:
<https://revisorforeningen.no/revisjonsberetninger>

Tønsberg, 22. august 2024
Revisjonsfirmaet Åsvang & Co AS

Birger Hanto
statsautorisert revisor
(elektronisk signert)