



ÅRSREGNSKAPET FOR REGNSKAPSÅRET 2021 - GENERELL INFORMASJON

Enheten

Organisasjonsnummer: 911 663 384
Organisasjonsform: Aksjeselskap
Foretaksnavn: EBH AS
Forretningsadresse: Skraneskogen 18B
5252 SØREIDGREND

Regnskapsår

Årsregnskapets periode: 01.01.2021 - 31.12.2021

Konsern

Morselskap i konsern: Nei

Regnskapsregler

Regler for små foretak benyttet: Ja
Benyttet ved utarbeidelsen av årsregnskapet til selskapet: Regnskapslovens alminnelige regler

Årsregnskapet fastsatt av kompetent organ

Bekreftet av representant for selskapet: Erlend Børslid Haugsdal
Dato for fastsettelse av årsregnskapet: 16.05.2022

Grunnlag for avgivelse

År 2021: Årsregnskapet er elektronisk innlevert
År 2020: Tall er hentet fra elektronisk innlevert årsregnskap fra 2021

Det er ikke krav til at årsregnskapet m.v. som sendes til Regnskapsregisteret er undertegnet. Kontrollen på at dette er utført ligger hos revisor/enhetens øverste organ. Sikkerheten ivaretas ved at innsender har rolle/rettighet for innsending av årsregnskapet via Altinn, og ved at det bekreftes at årsregnskapet er fastsatt av kompetent organ.

Brønnøysundregistrene, 23.05.2023



Resultatregnskap

Beløp i: NOK	Note	2021	2020
RESULTATREGNSKAP			
Inntekter			
Sum inntekter		0	0
Kostnader			
Annen driftskostnad	1	177 339	137 876
Sum kostnader		177 339	137 876
Driftsresultat		-177 339	-137 876
Finansinntekter og finanskostnader			
Annen renteinntekt		-3 049	12 470
Annen finansinntekt	2	3 169 735	4 451 740
Sum finansinntekter		3 166 685	4 464 210
Verdired. av markedsb. finansielle oml.midler	3	321 289	392 312
Annen rentekostnad			136
Annen finanskostnad			489 378
Sum finanskostnader		321 289	881 827
Netto finans		2 845 396	3 582 383
Ordinært resultat før skattekostnad		2 668 057	3 444 507
Skattekostnad på ordinært resultat	4,5		-33 935
Ordinært resultat etter skattekostnad		2 668 057	3 478 443
Årsresultat		2 668 057	3 478 443
Årsresultat etter minoritetsinteresser		2 668 057	3 478 443
Overføringer og disponeringer			
Tilleggsutbytte	6	2 100 000	2 550 000
Overføringer annen egenkapital	6	568 057	928 443
Sum overføringer og disponeringer		2 668 057	3 478 443



Balanse

Beløp i: NOK	Note	2021	2020
BALANSE - EIENDELER			
Anleggsmidler			
Immaterielle eiendeler			
Finansielle anleggsmidler			
Lån til foretak i samme konsern	7	500 000	500 000
Investeringer i tilknyttet selskap	8	2 343 932	2 343 932
Investeringer i aksjer og andeler	3	100 000	100 000
Andre langsiktige fordringer	7	139 688	161 994
Sum finansielle anleggsmidler		3 083 620	3 105 926
Sum anleggsmidler		3 083 620	3 105 926
Omløpsmidler			
Varer			
Fordringer			
Andre kortsiktige fordringer			33 935
Sum fordringer			33 935
Investeringer			
Andre markedsbaserte finansielle instrumenter	3	8 065 760	8 242 700
Andre finansielle instrumenter	3	7 426 024	7 853 186
Sum investeringer		15 491 784	16 095 886
Bankinnskudd, kontanter og lignende			
Bankinnskudd, kontanter o.l.		1 341 166	1 712 765
Sum bankinnskudd, kontanter og lignende		1 341 166	1 712 765
Sum omløpsmidler		16 832 950	17 842 586
SUM EIENDELER		19 916 570	20 948 513

BALANSE - EGENKAPITAL OG GJELD



Balanse

Beløp i: NOK	Note	2021	2020
Egenkapital			
Innskutt egenkapital			
Aksjekapital	6	60 000	60 000
Overkurs	6	2 947 738	2 947 738
Sum innskutt egenkapital		3 007 738	3 007 738
Opptjent egenkapital			
Annen egenkapital	6	16 908 832	16 340 775
Sum opptjent egenkapital		16 908 832	16 340 775
Sum egenkapital		19 916 570	19 348 513
Sum langsiktig gjeld		0	0
Kortsiktig gjeld			
Utbytte	6		1 600 000
Sum kortsiktig gjeld			1 600 000
Sum gjeld		0	1 600 000
SUM EGENKAPITAL OG GJELD		19 916 570	20 948 513



Brønnøysundregistrene

ÅRSREGNSKAP FOR REGNSKAPSÅRET 2021 - GENERELL INFORMASJON

Journalnummer: 2022 312266

Enheten

Organisasjonsnummer: 911 663 384
Organisasjonsform: Aksjeselskap
Foretaksnavn: EBH AS
Forretningsadresse: Skraneskogen 18B
5252 SØREIDGREND

Regnskapsår

Årsregnskapets periode: 01.01.2021 - 31.12.2021

Konsern

Morselskap i konsern: Nei

Regnskapsregler

Regler for små foretak benyttet: Ja
Benyttet ved utarbeidelsen av
årsregnskapet til selskapet: Regnskapslovens alminnelige regler

Årsregnskapet fastsatt av kompetent organ

Bekreftet av representant for selskapet: Erlend Børslid Haugsdal
Dato for fastsettelse av årsregnskapet: 16.05.2022

Revisjon

Selskapet har besluttet at årsregnskapet
ikke skal revideres: Ja
Årsregnskapet er utarbeidet av ekstern
autorisert regnskapsfører: Ja
Ekstern autorisert regnskapsfører har i
løpet av regnskapsåret bistått ved den
løpende regnskapsføringen eller utført
andre tjenester for selskapet enn å
utarbeide årsregnskapet: Ja

Grunnlag for avgivelse

År 2021: Årsregnskap er elektronisk innlevert.
År 2020: Tall er hentet fra elektronisk innlevert årsregnskap fra 2021.

Det er ikke krav til at årsregnskapet m.v. som sendes til Regnskapsregisteret er undertegnet. Kontrollen på at dette er utført ligger hos revisor/enhetens øverste organ. Sikkerheten ivaretas ved at innsender har rolle/rettighet for innsending av årsregnskapet via Altinn, og ved at det bekreftes at årsregnskapet er fastsatt av kompetent organ.

Brønnøysundregistrene, 21.05.2022

Brønnøysundregistrene
Postadresse: Postboks 900, 8910 Brønnøysund
Telefon: 75 00 75 00
E-post: firmapost@brreg.no Internett: www.brreg.no
Organisasjonsnummer: 974 760 673



Organisasjonsnr: 911 663 384
EBH AS

RESULTATREGNSKAP

Beløp i: NOK	Note	2021	2020
RESULTATREGNSKAP			
Inntekter			
Sum inntekter		0	0
Kostnader			
Annen driftskostnad	1	177 339	137 876
Sum kostnader		177 339	137 876
Driftsresultat		-177 339	-137 876
Finansinntekter og finanskostnader			
Annen renteinntekt		-3 049	12 470
Annen finansinntekt	2	3 169 735	4 451 740
Sum finansinntekter		3 166 685	4 464 210
Verdired. av markedsb. finansielle oml.midler	3	321 289	392 312
Annen rentekostnad			136
Annen finanskostnad			489 378
Sum finanskostnader		321 289	881 827
Netto finans		2 845 396	3 582 383
Ordinært resultat før skattekostnad		2 668 057	3 444 507
Skattekostnad på ordinært resultat	4,5		-33 935
Ordinært resultat etter skattekostnad		2 668 057	3 478 443
Årsresultat		2 668 057	3 478 443
Årsresultat etter minoritetsinteresser		2 668 057	3 478 443
Overføringer og disponeringer			
Tilleggsutbytte	6	2 100 000	2 550 000
Overføringer annen egenkapital	6	568 057	928 443
Sum overføringer og disponeringer		2 668 057	3 478 443



Organisasjonsnr: 911 663 384
EBH AS

BALANSE

Beløp i: NOK	Note	2021	2020
--------------	------	------	------

BALANSE - EIENDELER

Anleggsmidler

Immaterielle eiendeler

Finansielle anleggsmidler

Lån til foretak i samme konsern	7	500 000	500 000
Investeringer i tilknyttet selskap	8	2 343 932	2 343 932
Investeringer i aksjer og andeler	3	100 000	100 000
Andre langsiktige fordringer	7	139 688	161 994
Sum finansielle anleggsmidler		3 083 620	3 105 926
Sum anleggsmidler		3 083 620	3 105 926

Omløpsmidler

Varer

Fordringer

Andre kortsiktige fordringer			33 935
Sum fordringer			33 935

Investeringer

Andre markedsbaserte finansielle instrumenter	3	8 065 760	8 242 700
Andre finansielle instrumenter	3	7 426 024	7 853 186
Sum investeringer		15 491 784	16 095 886

Bankinnskudd, kontanter og lignende

Bankinnskudd, kontanter o. l.		1 341 166	1 712 765
Sum bankinnskudd, kontanter og lignende		1 341 166	1 712 765

Sum omløpsmidler		16 832 950	17 842 586
-------------------------	--	-------------------	-------------------

SUM EIENDELER		19 916 570	20 948 513
----------------------	--	-------------------	-------------------

BALANSE - EGENKAPITAL OG GJELD

Egenkapital



Innskutt egenkapital			
Aksjekapital	6	60 000	60 000
Overkurs	6	2 947 738	2 947 738
Sum innskutt egenkapital		3 007 738	3 007 738
Opptjent egenkapital			
Annen egenkapital	6	16 908 832	16 340 775
Sum opptjent egenkapital		16 908 832	16 340 775
Sum egenkapital		19 916 570	19 348 513
Sum langsiktig gjeld		0	0
Kortsiktig gjeld			
Utbytte	6		1 600 000
Sum kortsiktig gjeld			1 600 000
Sum gjeld		0	1 600 000
SUM EGENKAPITAL OG GJELD		19 916 570	20 948 513



Organisasjonsnr: 911 663 384
EBH AS

NOTEOPPLYSNINGER - SELSKAP - alle poster oppgitt i hele tall

Note

Antall årsverk i regnskapsåret
0.00

<u>Sum</u>	<u>Beløp</u>
------------	--------------

<u>Balanseført verdi 31.12.</u>	<u>Varige driftsmidler</u>	<u>Immaterielle eiend.</u>
---------------------------------	----------------------------	----------------------------

Konsernregnskap

Morselskapet sitt navn

Forretningskontor for morselskapet

Begrunnelse for at datterselskap er utelatt fra konsolideringen

<u>Samlet beløp - tilknyttet selskap</u>	<u>Årets</u>	<u>Fjorårets</u>
--	--------------	------------------

<u>Samlet beløp - foretak i samme konsern</u>	<u>Årets</u>	<u>Fjorårets</u>
---	--------------	------------------

<u>Samlet beløp - foretak i samme konsern</u>	<u>Årets</u>	<u>Fjorårets</u>
---	--------------	------------------

<u>Samlet beløp - felles kontrollert virksomhet</u>	<u>Årets</u>	<u>Fjorårets</u>
---	--------------	------------------

<u>Pantstillelse</u>	<u>Beløp</u>
----------------------	--------------

<u>Beholdning av egne aksjer</u>	<u>Antall</u>	<u>Pålydende</u>	<u>Andel av aksjek.</u>
----------------------------------	---------------	------------------	-------------------------

Note



Lån og sikkerhetsstillelse til medlemmer

Opplysninger om:	Medlemmer av:	
<u>Samlet lån</u>	<u>Styret</u>	<u>Andre organ</u>
	139687.00	
<u>Rentesats</u>	<u>Styret</u>	<u>Andre organ</u>
	1.50%	

Mer om lån og sikkerhetsstillelse

Note

Noteopplysninger ut over minimumskravene for små foretak
Fullstendige noteopplysninger fremkommer av vedlagte PDF-dokument



**Årsregnskap 2021
for**

Ebh AS

Foretaksnr. 911663384

Utarbeidet av:

Sparebank 1 Regnskapshuset Smn AS
Autorisert regnskapsførerselskap
Søndre gate 4
7011 TRONDHEIM
Organisasjonsnr. 936285066



Ebh AS

Resultatregnskap

	Note	2021	2020
DRIFTSINNEKTER OG DRIFTSKOSTNADER			
Driftsinntekter			
Sum driftsinntekter		0	0
Driftskostnader			
Annen driftskostnad	1	177 339	137 876
Sum driftskostnader		177 339	137 876
DRIFTSRESULTAT		(177 339)	(137 876)
FINANSINNEKTER OG FINANSKOSTNADER			
Finansinntekter			
Annen renteinntekt		(3 049)	12 470
Annen finansinntekt	2	3 169 735	4 451 740
Sum finansinntekter		3 166 685	4 464 210
Finanskostnader			
Verdired. av markedsb. finansielle oml.midler	3	321 289	392 312
Annen rentekostnad		0	136
Annen finanskostnad		0	489 378
Sum finanskostnader		321 289	881 827
NETTO FINANSPOSTER		2 845 396	3 582 383
ORDINÆRT RES. FØR SKATTEKOSTNAD		2 668 057	3 444 507
Skattekostnad på ordinært resultat	4,5	0	(33 935)
ORDINÆRT RESULTAT		2 668 057	3 478 443
ÅRSRESULTAT		2 668 057	3 478 443
OVERF. OG DISPONERINGER			
Tilleggsutbytte	6	2 100 000	2 550 000
Overføringer annen egenkapital	6	568 057	928 443
SUM OVERF. OG DISPONERINGER		2 668 057	3 478 443

Årsregnskap for Ebh AS

Organisasjonsnr. 911663384



Ebh AS

Balanse pr. 31.12.2021

	Note	31.12.2021	31.12.2020
EIENDELER			
ANLEGGSMIDLER			
Finansielle anleggsmidler			
Lån til foretak i samme konsern	7	500 000	500 000
Investeringer i tilknyttet selskap	8	2 343 932	2 343 932
Investeringer i aksjer og andeler	3	100 000	100 000
Andre langsiktige fordringer	7	139 688	161 994
Sum finansielle anleggsmidler		3 083 620	3 105 926
SUM ANLEGGSMIDLER		3 083 620	3 105 926
OMLØPSMIDLER			
Fordringer			
Andre kortsiktige fordringer		0	33 935
Sum fordringer		0	33 935
Investeringer			
Andre markedsbaserte finansielle instr.	3	8 065 760	8 242 700
Andre finansielle instrumenter	3	7 426 024	7 853 186
Sum investeringer		15 491 784	16 095 886
Bankinnskudd, kontanter o.l.		1 341 166	1 712 765
SUM OMLØPSMIDLER		16 832 950	17 842 586
SUM EIENDELER		19 916 570	20 948 513



Ebh AS

Balanse pr. 31.12.2021

	Note	31.12.2021	31.12.2020
EGENKAPITAL OG GJELD			
EGENKAPITAL			
Innskutt egenkapital			
Aksjekapital	6	60 000	60 000
Overkurs	6	2 947 738	2 947 738
Sum innskutt egenkapital		3 007 738	3 007 738
Opptjent egenkapital			
Annen egenkapital	6	16 908 832	16 340 775
Sum opptjent egenkapital		16 908 832	16 340 775
SUM EGENKAPITAL		19 916 570	19 348 513
GJELD			
KORTSIKTIG GJELD			
Utbytte	6	0	1 600 000
SUM KORTSIKTIG GJELD		0	1 600 000
SUM GJELD		0	1 600 000
SUM EGENKAPITAL OG GJELD		19 916 570	20 948 513

Bergen, _____

Erlend Børsliid Haugsdal
Styrets leder / Daglig leder



Ebh AS

Noter 2021

Regnskapsprinsipper

Generelle prinsipper

Årsregnskapet er satt opp i samsvar med regnskapsloven og NRS 8 - God regnskapsskikk for små foretak.

Vurdering og klassifisering av eiendeler og gjeld

Anleggsmidler omfatter eiendeler bestemt til varig eie og bruk. Anleggsmidler er vurdert til anskaffelseskost. Varige driftsmidler balanseføres og avskrives over driftsmidlets økonomiske levetid. Anleggsmidler nedskrives til gjenvinnbart beløp ved verdifall som forventes ikke å være forbigående. Gjenvinnbart beløp er det høyeste av netto salgsverdi og verdi i bruk. Verdi i bruk er nåverdi av fremtidige kontantstrømmer knyttet til eiendelen. Nedskrivningen reverseres når grunnlaget for nedskrivningen ikke lenger er til stede.

Omløpsmidler og kortsiktig gjeld omfatter normalt poster som forfaller til betaling innen ett år etter balansedagen, samt poster som knytter seg til varekretsløpet. Omløpsmidler vurderes til laveste verdi av anskaffelseskost og antatt virkelig verdi.

Kortsiktige fordringer

Kortsiktige fordringer er vurdert til pålydende. I den grad det er funnet nødvendig er det foretatt avsetning til dekning av mulige tap.

Aksjer og andeler i andre selskaper og obligasjoner

Aksjer og andeler anskaffet som langsiktige investeringer klassifiseres som anleggsmidler. Markedsbaserte aksjer og obligasjoner klassifiseres som omløpsmidler og vurderes til laveste verdi av anskaffelseskost og markedsverdi på balansedagen jf. RL § 5-2.

Skatter

Skattekostnaden i resultatregnskapet omfatter både periodens betalbare skatt og endring i utsatt skatt. Utsatt skatt er beregnet med 22% på grunnlag av de midlertidige forskjeller som eksisterer mellom regnskapsmessige og skattemessige verdier, samt ligningsmessig underskudd til fremføring ved utgangen av regnskapsåret. Skatteøkende og skattereduserende midlertidige forskjeller som reverserer eller kan reversere i samme periode er utlignet og nettoført.



Ebh AS

Noter 2021

Note 1 - Ansatte, godtgjørelser, mv.

Selskapet har ingen ansatte.

Daglig leder har et lån i selskapet på kr 139 687,96, med den enhver tid besluttede normrentesats for rimelige lån i arbeidsforhold. Det er stilt sikkerhet i fast eiendom. Det foreligger ellers ingen ytelser til andre ledende personer eller aksjeeiere.

Note 2 - Annen finansinntekt

	Beløp
Annen finansinntekt fremkommer slik:	
Gevinst realisasjon obligasjoner	71 837
Gevinst realisasjon aksjer	196 167
Aksjeutbytte	2 824 237
Utbytte obligasjoner	77 494
Sum	3 169 735

Note 3 - Aksjer og andeler i andre selskaper

Markedsbaserte aksjer og obligasjoner	Anskaffelses- kost	Bokført verdi	Urealisert verdiendring
	8 397 043	8 065 760	-331 284
Markedsbaserte aksjer			
Markedsbaserte obligasjoner	7 808 342	7 426 024	-382 318
Sum aksjer og obligasjoner	16 205 386	15 491 784	-713 602
Urealisert verdiendring 1.1.			-334 798
Resultateffekt i året			-321 289

Aksjer i andre selskaper	Antall aksjer	Eierandel	Balanseført verdi
HappyBytes AS	2 000	0,49 %	100 000



Ebh AS

Noter 2021**Note 4 - Avstemming skattekostnad****Avstemming av skattekostnad mot resultat før skatt**

	Grunnlag	Skatt
Skattekostnad i resultatregnskapet		0
Resultat før skattekostnad	2 668 057	586 973
Differanse		-586 973
Som består av		
Permanente forskjeller	-2 614 400	-575 168
Direkte balanseførte endringer i midlertidige	-47 520	-10 454
Ikke balanseført US / USF i fjor	-489 049	-107 591
Ikke balanseført US / USF i år	482 911	106 240
Sum		-586 973

Note 5 - Skatter**Spesifikasjon av årets skattegrunnlag:**

Resultat før skattekostnader	2 668 057
Permanente og andre forskjeller	-2 614 400
Anvendt skattemessig framførbart underskudd	53 658
Skattepliktig inntekt / fremførbart underskudd	0

Spesifikasjon av årets skattekostnad:

Betalbar skatt	0
Samlede ordinære skattekostnader	0

Midlertidige forskjeller og balanseført utsatt skatt

	2021	2020
+ Aksjer og andre verdipapirer	-382 318	-334 798
- Fremførbart skattemessig underskudd	100 593	154 251
Sum negative skatteøkende forskjeller	482 911	489 049
Forskj. som ikke inngår i beregning av utsatt skatt	482 911	489 049

Alle midlertidige forskjeller kan utlignes og dette er gjennomført i beregningen av utsatt skatt / skattefordel.



Ebh AS

Noter 2021

Note 6 - Egenkapitalbevegelse

	Aksjekapital	Overkurs	Annen egenkapital	Sum egenkapital
Pr 1.1.	60 000	2 947 738	16 340 775	19 348 513
+Fra årets resultat			2 668 057	2 668 057
-Tilleggsutbytte			2 100 000	2 100 000
Pr 31.12.	60 000	2 947 738	16 908 832	19 916 570

Note 7 - Fordring og gjeld

	I år	I fjor
Samlede fordringer med forfall senere enn ett år etter balansedagen	661 994	698 877
Samlet gjeld med forfall senere enn fem år etter balansedagen	0	0

Av totale fordringer består kr 500 000 av lån til foretak i samme konsern. Andre langsiktige fordringer består av lån til aksjonær. Lånet er renteberegnet og tilbakebetales etter nærmere avtale.

Note 8 - Aksjer og andeler i tilknyttet selskap

Selskap	Forretnings-kontor	Eier- og stemmeandel	Anskaffelses-kost
Portkey AS	Rådal	50 %	15 000
Dirtybit AS	Bergen	34,5 %	2 328 932



**Årsregnskap 2021
for**

Ebh AS

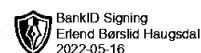
Foretaksnr. 911663384

Utarbeidet av:

Sparebank 1 Regnskapshuset Smn AS
Autorisert regnskapsførerselskap
Søndre gate 4
7011 TRONDHEIM
Organisasjonsnr. 936285066



Ebh AS



Resultatregnskap

	Note	2021	2020
DRIFTSINNTEKTER OG DRIFTSKOSTNADER			
Driftsinntekter			
Sum driftsinntekter		0	0
Driftskostnader			
Annen driftskostnad	1	177 339	137 876
Sum driftskostnader		177 339	137 876
DRIFTSRESULTAT		(177 339)	(137 876)
FINANSINNTEKTER OG FINANSKOSTNADER			
Finansinntekter			
Annen renteinntekt		(3 049)	12 470
Annen finansinntekt	2	3 169 735	4 451 740
Sum finansinntekter		3 166 685	4 464 210
Finanskostnader			
Verdired. av markedsb. finansielle oml.midler	3	321 289	392 312
Annen rentekostnad		0	136
Annen finanskostnad		0	489 378
Sum finanskostnader		321 289	881 827
NETTO FINANSPOSTER		2 845 396	3 582 383
ORDINÆRT RES. FØR SKATTEKOSTNAD		2 668 057	3 444 507
Skattekostnad på ordinært resultat	4,5	0	(33 935)
ORDINÆRT RESULTAT		2 668 057	3 478 443
ÅRSRESULTAT		2 668 057	3 478 443
OVERF. OG DISPONERINGER			
Tilleggsutbytte	6	2 100 000	2 550 000
Overføringer annen egenkapital	6	568 057	928 443
SUM OVERF. OG DISPONERINGER		2 668 057	3 478 443



Ebh AS

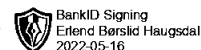


Balanse pr. 31.12.2021

	Note	31.12.2021	31.12.2020
EIENDELER			
ANLEGGSMIDLER			
Finansielle anleggsmidler			
Lån til foretak i samme konsern	7	500 000	500 000
Investeringer i tilknyttet selskap	8	2 343 932	2 343 932
Investeringer i aksjer og andeler	3	100 000	100 000
Andre langsiktige fordringer	7	139 688	161 994
Sum finansielle anleggsmidler		3 083 620	3 105 926
SUM ANLEGGSMIDLER		3 083 620	3 105 926
OMLØPSMIDLER			
Fordringer			
Andre kortsiktige fordringer		0	33 935
Sum fordringer		0	33 935
Investeringer			
Andre markedsbaserte finansielle instr.	3	8 065 760	8 242 700
Andre finansielle instrumenter	3	7 426 024	7 853 186
Sum investeringer		15 491 784	16 095 886
Bankinnskudd, kontanter o.l.		1 341 166	1 712 765
SUM OMLØPSMIDLER		16 832 950	17 842 586
SUM EIENDELER		19 916 570	20 948 513



Ebh AS



Balanse pr. 31.12.2021

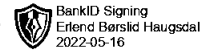
	Note	31.12.2021	31.12.2020
EGENKAPITAL OG GJELD			
EGENKAPITAL			
Innskutt egenkapital			
Aksjekapital	6	60 000	60 000
Overkurs	6	2 947 738	2 947 738
Sum innskutt egenkapital		3 007 738	3 007 738
Opptjent egenkapital			
Annen egenkapital	6	16 908 832	16 340 775
Sum opptjent egenkapital		16 908 832	16 340 775
SUM EGENKAPITAL		19 916 570	19 348 513
GJELD			
KORTSIKTIG GJELD			
Utbytte	6	0	1 600 000
SUM KORTSIKTIG GJELD		0	1 600 000
SUM GJELD		0	1 600 000
SUM EGENKAPITAL OG GJELD		19 916 570	20 948 513

Bergen, _____

Erlend Børslid Haugsdal
Styrets leder / Daglig leder



Ebh AS



Noter 2021

Regnskapsprinsipper

Generelle prinsipper

Årsregnskapet er satt opp i samsvar med regnskapsloven og NRS 8 - God regnskapsskikk for små foretak.

Vurdering og klassifisering av eiendeler og gjeld

Anleggsmidler omfatter eiendeler bestemt til varig eie og bruk. Anleggsmidler er vurdert til anskaffelseskost. Varige driftsmidler balanseføres og avskrives over driftsmidlets økonomiske levetid. Anleggsmidler nedskrives til gjenvinnbart beløp ved verdifall som forventes ikke å være forbigående. Gjenvinnbart beløp er det høyeste av netto salgsverdi og verdi i bruk. Verdi i bruk er nåverdi av fremtidige kontantstrømmer knyttet til eiendelen. Nedskrivningen reverseres når grunnlaget for nedskrivningen ikke lenger er til stede.

Omløpsmidler og kortsiktig gjeld omfatter normalt poster som forfaller til betaling innen ett år etter balansedagen, samt poster som knytter seg til varekretsløpet. Omløpsmidler vurderes til laveste verdi av anskaffelseskost og antatt virkelig verdi.

Kortsiktige fordringer

Kortsiktige fordringer er vurdert til pålydende. I den grad det er funnet nødvendig er det foretatt avsetning til dekning av mulige tap.

Aksjer og andeler i andre selskaper og obligasjoner

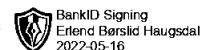
Aksjer og andeler anskaffet som langsiktige investeringer klassifiseres som anleggsmidler. Markedsbaserte aksjer og obligasjoner klassifiseres som omløpsmidler og vurderes til laveste verdi av anskaffelseskost og markedsverdi på balansedagen jf. RL § 5-2.

Skatter

Skattekostnaden i resultatregnskapet omfatter både periodens betalbare skatt og endring i utsatt skatt. Utsatt skatt er beregnet med 22% på grunnlag av de midlertidige forskjeller som eksisterer mellom regnskapsmessige og skattemessige verdier, samt ligningsmessig underskudd til fremføring ved utgangen av regnskapsåret. Skatteøkende og skattereduserende midlertidige forskjeller som reverserer eller kan reversere i samme periode er utlignet og nettoført.



Ebh AS



Noter 2021

Note 1 - Ansatte, godtgjørelser, mv.

Selskapet har ingen ansatte.

Daglig leder har et lån i selskapet på kr 139 687,96, med den enhver tid besluttet normrentesats for rimelige lån i arbeidsforhold. Det er stilt sikkerhet i fast eiendom. Det foreligger ellers ingen ytelser til andre ledende personer eller aksjeeiere.

Note 2 - Annen finansinntekt

	Beløp
Annen finansinntekt fremkommer slik:	
Gevinst realisasjon obligasjoner	71 837
Gevinst realisasjon aksjer	196 167
Aksjeutbytte	2 824 237
Utbytte obligasjoner	77 494
Sum	3 169 735

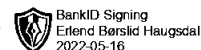
Note 3 - Aksjer og andeler i andre selskaper

Markedsbaserte aksjer og obligasjoner	Anskaffelses- kost	Bokført verdi	Urealisert verdiendring
	8 397 043	8 065 760	-331 284
Markedsbaserte aksjer			
Markedsbaserte obligasjoner	7 808 342	7 426 024	-382 318
Sum aksjer og obligasjoner	16 205 386	15 491 784	-713 602
Urealisert verdiendring 1.1.			-334 798
Resultateffekt i året			-321 289

Aksjer i andre selskaper	Antall aksjer	Eierandel	Balanseført verdi
HappyBytes AS	2 000	0,49 %	100 000



Ebh AS



Noter 2021

Note 4 - Avstemming skattekostnad

Avstemming av skattekostnad mot resultat før skatt

	Grunnlag	Skatt
Skattekostnad i resultatregnskapet		0
Resultat før skattekostnad	2 668 057	586 973
Differanse		-586 973
Som består av		
Permanente forskjeller	-2 614 400	-575 168
Direkte balanseførte endringer i midlertidige	-47 520	-10 454
Ikke balanseført US / USF i fjor	-489 049	-107 591
Ikke balanseført US / USF i år	482 911	106 240
Sum		-586 973

Note 5 - Skatter

Spesifikasjon av årets skattegrunnlag:

Resultat før skattekostnader	2 668 057
Permanente og andre forskjeller	-2 614 400
Anvendt skattemessig framførbart underskudd	53 658
Skattepliktig inntekt / fremførbart underskudd	0

Spesifikasjon av årets skattekostnad:

Betalbar skatt	0
Samlede ordinære skattekostnader	0

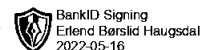
Midlertidige forskjeller og balanseført utsatt skatt

	2021	2020
+ Aksjer og andre verdipapirer	-382 318	-334 798
- Fremførbart skattemessig underskudd	100 593	154 251
Sum negative skatteøkende forskjeller	482 911	489 049
Forskj. som ikke inngår i beregning av utsatt skatt	482 911	489 049

Alle midlertidige forskjeller kan utlignes og dette er gjennomført i beregningen av utsatt skatt / skattefordel.



Ebh AS



Noter 2021

Note 6 - Egenkapitalbevegelse

	Aksjekapital	Overkurs	Annen egenkapital	Sum egenkapital
Pr 1.1.	60 000	2 947 738	16 340 775	19 348 513
+Fra årets resultat			2 668 057	2 668 057
-Tilleggsutbytte			2 100 000	2 100 000
Pr 31.12.	60 000	2 947 738	16 908 832	19 916 570

Note 7 - Fordring og gjeld

	I år	I fjor
Samlede fordringer med forfall senere enn ett år etter balansedagen	661 994	698 877
Samlet gjeld med forfall senere enn fem år etter balansedagen	0	0

Av totale fordringer består kr 500 000 av lån til foretak i samme konsern.

Andre langsiktige fordringer består av lån til aksjonær. Lånet er renteberegnet og tilbakebetales etter nærmere avtale.

Note 8 - Aksjer og andeler i tilknyttet selskap

Selskap	Forretningskontor	Eier- og stemmeandel	Anskaffelseskost
Portkey AS	Rådal	50 %	15 000
Dirtybit AS	Bergen	34,5 %	2 328 932