



ÅRSREGNSKAPET FOR REGNSKAPSÅRET 2023 - GENERELL INFORMASJON

Enheten

Organisasjonsnummer:	946 951 323
Organisasjonsform:	Aksjeselskap
Foretaksnavn:	NORDKONTAKT AS
Forretningsadresse:	Jernbaneveien 23 8012 BODØ

Regnskapsår

Årsregnskapets periode:	01.01.2023 - 31.12.2023
-------------------------	-------------------------

Konsern

Morselskap i konsern:	Ja
Konsernregnskap lagt ved:	Nei

Regnskapsregler

Regler for små foretak benyttet:	Nei
Benyttet ved utarbeidelsen av årsregnskapet til selskapet:	Regnskapslovens alminnelige regler

Årsregnskapet fastsatt av kompetent organ

Bekreftet av representant for selskapet:	Tom Erlend Kristiansen
Dato for fastsettelse av årsregnskapet:	24.05.2024

Grunnlag for avgivelse

År 2023: Årsregnskapet er elektronisk innlevert
År 2022: Tall er hentet fra elektronisk innlevert årsregnskap fra 2023

Det er ikke krav til at årsregnskapet m.v. som sendes til Regnskapsregisteret er undertegnet. Kontrollen på at dette er utført ligger hos revisor/enhetens øverste organ. Sikkerheten ivaretas ved at innsender har rolle/rettighet for innsending av årsregnskapet via Altinn, og ved at det bekreftes at årsregnskapet er fastsatt av kompetent organ.

Brønnøysundregistrene, 19.06.2025



Resultatregnskap

Beløp i: NOK	Note	2023	2022
RESULTATREGNSKAP			
Inntekter			
Salgsinntekt	2, 3	153 892 376	149 976 021
Annen driftsinntekt		23 482	32 900
Sum inntekter		153 915 859	150 008 921
Kostnader			
Varekostnad	2, 3	53 723 406	58 548 352
Lønnskostnad	4	67 334 864	60 505 201
Avskrivning av driftsmidler og immaterielle eiendeler	5	1 916 303	2 050 992
Nedskrivning av varige driftsmidler og immaterielle eiendeler	5	691 539	940 633
Annen driftskostnad	2, 4	16 451 169	12 906 786
Sum kostnader		140 117 281	134 951 964
Driftsresultat		13 798 578	15 056 956
Finansinntekter og finanskostnader			
Inntekt på investering i datterselskap		2 000 000	
Annen renteinntekt		1 045 664	379 972
Annen finansinntekt		260	2 332
Sum finansinntekter		3 045 925	382 303
Annen rentekostnad		697 603	534 755
Annen finanskostnad		24 231	2 840
Sum finanskostnader		721 833	537 595
Netto finans		2 324 091	-155 291
Ordinært resultat før skattekostnad		16 122 669	14 901 665
Skattekostnad på resultat	6	3 127 838	3 309 776
Ordinært resultat etter skattekostnad		12 994 831	11 591 889
Årsresultat		12 994 831	11 591 889
Årsresultat etter minoritetsinteresser		12 994 831	11 591 889



Resultatregnskap

Beløp i: NOK	Note	2023	2022
Totalresultat		12 994 831	11 591 889
Overføringer og disponeringer			
Ordinært utbytte	7	5 000 000	7 000 000
Tilleggsutbytte	7	4 000 000	
Avgitt konsernbidrag	7		
Avsatt til annen egenkapital	7	3 994 831	4 591 889
Sum overføringer og disponeringer		12 994 831	11 591 889



Balanse

Beløp i: NOK	Note	2023	2022
BALANSE - EIENDELER			
Anleggsmidler			
Immaterielle eiendeler			
Utvikling	5		917 043
Utsatt skattefordel	6	994 502	
Sum immaterielle eiendeler		994 502	917 043
Varige driftsmidler			
Driftsløsøre, inventar o.a. utstyr	5	6 922 544	4 875 596
Sum varige driftsmidler	8	6 922 544	4 875 596
Finansielle anleggsmidler			
Investering i datterselskap	9	29 758 626	29 758 626
Investeringer i aksjer og andeler		328 745	328 745
Andre langsiktige fordringer		383 737	442 863
Sum finansielle anleggsmidler		30 471 108	30 530 234
Sum anleggsmidler		38 388 154	36 322 873
Omløpsmidler			
Varer			
Sum varer	8, 10	9 706 175	9 071 881
Fordringer			
Kundefordringer	2, 3, 11	34 860 011	47 616 398
Andre kortsiktige fordringer		890 741	914 805
Konsernfordringer	2	2 000 000	
Sum fordringer		37 750 752	48 531 203
Bankinnskudd, kontanter og lignende			
Bankinnskudd, kontanter o.l.	12	23 096 915	15 852 853
Sum bankinnskudd, kontanter og lignende		23 096 915	15 852 853
Sum omløpsmidler		70 553 842	73 455 937



Balanse

Beløp i: NOK	Note	2023	2022
SUM EIENDELER		108 941 996	109 778 810
BALANSE - EGENKAPITAL OG GJELD			
Egenkapital			
Innskutt egenkapital			
Aksjekapital	7, 13	5 250 000	5 250 000
Beholdning av egne aksjer	13		
Sum innskutt egenkapital		5 250 000	5 250 000
Opptjent egenkapital			
Annen egenkapital	7	53 647 830	49 652 999
Sum opptjent egenkapital		53 647 830	49 652 999
Sum egenkapital		58 897 830	54 902 999
Gjeld			
Langsiktig gjeld			
Utsatt skatt	6		1 374 883
Sum avsetninger for forpliktelser			1 374 883
Annen langsiktig gjeld			
Gjeld til kredittinstitusjoner	8	9 549 300	10 981 704
Sum annen langsiktig gjeld		9 549 300	10 981 704
Sum langsiktig gjeld		9 549 300	12 356 587
Kortsiktig gjeld			
Gjeld til kredittinstitusjoner	8		
Leverandørgjeld	2	9 273 140	13 275 110
Betalbar skatt	6	5 497 223	2 095 970
Skyldig offentlige avgifter		7 663 261	8 062 504
Utbytte	2	5 000 000	7 000 000
Annen kortsiktig gjeld		13 061 241	12 085 639
Sum kortsiktig gjeld		40 494 865	42 519 224
Sum gjeld		50 044 165	54 875 811



Balanse

Beløp i: NOK	Note	2023	2022
SUM EGENKAPITAL OG GJELD		108 941 996	109 778 810



Brønnøysundregistrene

ÅRSREGNSKAP FOR REGNSKAPSÅRET 2023 - GENERELL INFORMASJON

Journalnummer: 2024 603959

Enheten

Organisasjonsnummer: 946 951 323
Organisasjonsform: Aksjeselskap
Foretaksnavn: NORDKONTAKT AS
Forretningsadresse: Jernbaneveien 23
8012 BODØ

Regnskapsår

Årsregnskapets periode: 01.01.2023 - 31.12.2023

Konsern

Morselskap i konsern: Ja
Konsernregnskap lagt ved: Nei

Regnskapsregler

Regler for små foretak benyttet: Nei
Benyttet ved utarbeidelsen av
årsregnskapet til selskapet: Regnskapslovens alminnelige regler

Årsregnskapet fastsatt av kompetent organ

Bekreftet av representant for selskapet: Tom Erlend Kristiansen
Dato for fastsettelse av årsregnskapet: 24.05.2024

Grunnlag for avgivelse

År 2023: Årsregnskap er elektronisk innlevert.
År 2022: Tall er hentet fra elektronisk innlevert årsregnskap fra 2023.

Det er ikke krav til at årsregnskapet m.v. som sendes til Regnskapsregisteret er undertegnet. Kontrollen på at dette er utført ligger hos revisor/enhetens øverste organ. Sikkerheten ivaretas ved at innsender har rolle/rettighet for innsending av årsregnskapet via Altinn, og ved at det bekreftes at årsregnskapet er fastsatt av kompetent organ.

Brønnøysundregistrene, 09.07.2024



Organisasjonsnr: 946 951 323
NORDKONTAKT AS

RESULTATREGNSKAP

Beløp i: NOK	Note	2023	2022
RESULTATREGNSKAP			
Inntekter			
Salgsinntekt		153 892 376	149 976 021
Annen driftsinntekt	2, 3	23 482	32 900
Sum inntekter		153 915 859	150 008 921
Kostnader			
Varekostnad	2, 3	53 723 406	58 548 352
Lønnskostnad	4	67 334 864	60 505 201
Avskrivning av driftsmidler og immaterielle eiendeler	5	1 916 303	2 050 992
Nedskrivning av varige driftsmidler og immaterielle eiendeler	5	691 539	940 633
Annen driftskostnad	2, 4	16 451 169	12 906 786
Sum kostnader		140 117 281	134 951 964
Driftsresultat		13 798 578	15 056 956
Finansinntekter og finanskostnader			
Inntekt på investering i datterselskap		2 000 000	
Annen renteinntekt		1 045 664	379 972
Annen finansinntekt		260	2 332
Sum finansinntekter		3 045 925	382 303
Annen rentekostnad		697 603	534 755
Annen finanskostnad		24 231	2 840
Sum finanskostnader		721 833	537 595
Netto finans		2 324 091	-155 291
Ordinært resultat før skattekostnad			
Skattekostnad på resultat	6	3 127 838	3 309 776
Ordinært resultat etter skattekostnad		12 994 831	11 591 889
Årsresultat		12 994 831	11 591 889
Årsresultat etter minoritetsinteresser		12 994 831	11 591 889
Totalresultat		12 994 831	11 591 889
Overføringer og disponeringer			



Ordinært utbytte	7	5 000 000	7 000 000
Tilleggsutbytte	7	4 000 000	
Avgitt konsernbidrag	7		
Avsatt til annen egenkapital	7	3 994 831	4 591 889
Sum overføringer og disponeringer		12 994 831	11 591 889



Organisasjonsnr: 946 951 323
NORDKONTAKT AS

BALANSE

Beløp i: NOK	Note	2023	2022
BALANSE - EIENDELER			
Anleggsmidler			
Immaterielle eiendeler			
Utvikling	5		917 043
Utsatt skattefordel	6	994 502	
Sum immaterielle eiendeler		994 502	917 043
Varige driftsmidler			
Driftsløsøre, inventar o. a. utstyr			
	5	6 922 544	4 875 596
Sum varige driftsmidler	8	6 922 544	4 875 596
Finansielle anleggsmidler			
Investering i datterselskap	9	29 758 626	29 758 626
Investeringer i aksjer og andeler		328 745	328 745
Andre langsiktige fordringer		383 737	442 863
Sum finansielle anleggsmidler		30 471 108	30 530 234
Sum anleggsmidler		38 388 154	36 322 873
Omløpsmidler			
Varer			
Sum varer	8, 10	9 706 175	9 071 881
Fordringer			
Kundefordringer	2, 3, 11	34 860 011	47 616 398
Andre kortsiktige fordringer		890 741	914 805
Konsernfordringer	2	2 000 000	
Sum fordringer		37 750 752	48 531 203
Bankinnskudd, kontanter og lignende			
Bankinnskudd, kontanter o. l.	12	23 096 915	15 852 853
Sum bankinnskudd, kontanter og lignende		23 096 915	15 852 853
Sum omløpsmidler		70 553 842	73 455 937
SUM EIENDELER		108 941 996	109 778 810
BALANSE - EGENKAPITAL OG GJELD			



Egenkapital			
Innskutt egenkapital			
Aksjekapital	7, 13	5 250 000	5 250 000
Beholdning av egne aksjer	13		
Sum innskutt egenkapital		5 250 000	5 250 000
Opptjent egenkapital			
Annen egenkapital	7	53 647 830	49 652 999
Sum opptjent egenkapital		53 647 830	49 652 999
Sum egenkapital		58 897 830	54 902 999
Gjeld			
Langsiktig gjeld			
Utsatt skatt	6		1 374 883
Sum avsetninger for forpliktelseser			1 374 883
Annen langsiktig gjeld			
Gjeld til kredittinstitusjoner	8	9 549 300	10 981 704
Sum annen langsiktig gjeld		9 549 300	10 981 704
Sum langsiktig gjeld		9 549 300	12 356 587
Kortsiktig gjeld			
Gjeld til kredittinstitusjoner	8		
Leverandørgjeld	2	9 273 140	13 275 110
Betalbar skatt	6	5 497 223	2 095 970
Skyldig offentlige avgifter		7 663 261	8 062 504
Utbytte	2	5 000 000	7 000 000
Annen kortsiktig gjeld		13 061 241	12 085 639
Sum kortsiktig gjeld		40 494 865	42 519 224
Sum gjeld		50 044 165	54 875 811
SUM EGENKAPITAL OG GJELD		108 941 996	109 778 810



Organisasjonsnr: 946 951 323
NORDKONTAKT AS

NOTEOPPLYSNINGER - SELSKAP - alle poster oppgitt i hele tall

Note

Antall årsverk i regnskapsåret
67.00

<u>Sum</u>	<u>Beløp</u>
<u>Balanseført verdi 31.12.</u>	<u>Varige driftsmidler Immaterielle eiend.</u>

Konsernregnskap

Morselskapet sitt navn

Forretningskontor for morselskapet

Begrunnelse for at datterselskap er utelatt fra konsolideringen

<u>Samlet beløp - tilknyttet selskap</u>	<u>Årets</u>	<u>Fjorårets</u>
--	--------------	------------------

<u>Samlet beløp - foretak i samme konsern</u>	<u>Årets</u>	<u>Fjorårets</u>
---	--------------	------------------

<u>Samlet beløp - foretak i samme konsern</u>	<u>Årets</u>	<u>Fjorårets</u>
---	--------------	------------------

<u>Samlet beløp - felles kontrollert virksomhet</u>	<u>Årets</u>	<u>Fjorårets</u>
---	--------------	------------------

<u>Pantstillelse</u>	<u>Beløp</u>
----------------------	--------------

<u>Beholdning av egne aksjer</u>	<u>Antall</u>	<u>Pålydende</u>	<u>Andel av aksjek.</u>
----------------------------------	---------------	------------------	-------------------------



 BankID Signing
Tom Erlend Kristiansen
2024-05-24

 BankID Signing
Einar Jørgensen
2024-05-24

 BankID Signing
Morten Støver
2024-05-24

 BankID Signing
Mats-Erik Eriksen
2024-05-24

 BankID Signing
Bjørn Freddy Torgersen
2024-05-24

 BankID Signing
Andreas Larsen
2024-05-24

 BankID Signing
Andreas Sandness Melby
2024-05-27

Årsregnskap 2023

Nordkontakt AS

Resultatregnskap
Balanse
Noter til regnskapet

Org.nr.: 946 951 323



Resultatregnskap			
Nordkontakt AS			
Driftsinntekter og driftskostnader	Note	2023	2022
Salgsinntekt	2, 3	153 892 376	149 976 021
Annen driftsinntekt		23 482	32 900
Sum driftsinntekter		153 915 859	150 008 921
Varekostnad	2, 3	53 723 406	58 548 352
Lønnskostnad	4	67 334 864	60 505 201
Avskrivning av driftsmidler og immaterielle eiendeler	5	1 916 303	2 050 992
Nedskrivning av driftsmidler og immaterielle eiendeler	5	691 539	940 633
Annen driftskostnad	2, 4	16 451 169	12 906 786
Sum driftskostnader		140 117 281	134 951 964
Driftsresultat		13 798 578	15 056 956
Finansinntekter og finanskostnader			
Inntekt på investering i datterselskap		2 000 000	0
Annen renteinntekt		1 045 664	379 972
Annen finansinntekt		260	2 332
Annen rentekostnad		697 603	534 755
Annen finanskostnad		24 231	2 840
Resultat av finansposter		2 324 091	-155 291
Resultat før skattekostnad		16 122 669	14 901 665
Skattekostnad på resultat	6	3 127 838	3 309 776
Årsresultat		12 994 831	11 591 889
Overføringer			
Avsatt til utbytte	7	5 000 000	7 000 000
Tilleggsutbytte	7	4 000 000	0
Avsatt til annen egenkapital	7	3 994 831	4 591 889
Sum overføringer		12 994 831	11 591 889



Balanse			
Nordkontakt AS			
Eiendeler	Note	2023	2022
Anleggsmidler			
Immaterielle eiendeler			
Utvikling	5	0	917 043
Utsatt skattefordel	6	994 502	0
Sum immaterielle eiendeler		<u>994 502</u>	<u>917 043</u>
Varige driftsmidler			
Driftsløsøre, inventar o.a. utstyr	5	6 922 544	4 875 596
Sum varige driftsmidler	8	<u>6 922 544</u>	<u>4 875 596</u>
Finansielle anleggsmidler			
Investeringer i datterselskap	9	29 758 626	29 758 626
Investeringer i aksjer og andeler		328 745	328 745
Andre langsiktige fordringer		383 737	442 863
Sum finansielle anleggsmidler		<u>30 471 108</u>	<u>30 530 234</u>
Sum anleggsmidler		<u>38 388 154</u>	<u>36 322 873</u>
Omløpsmidler			
Lager av varer og annen beholdning	8, 10	9 706 175	9 071 881
Fordringer			
Kundefordringer	2, 3, 11	34 860 011	47 616 398
Andre kortsiktige fordringer		890 741	914 805
Konsernfordringer	2	2 000 000	0
Sum fordringer		<u>37 750 752</u>	<u>48 531 203</u>
Bankinnskudd, kontanter o.l.	12	23 096 915	15 852 853
Sum omløpsmidler		<u>70 553 842</u>	<u>73 455 937</u>
Sum eiendeler		<u>108 941 996</u>	<u>109 778 810</u>
Nordkontakt AS			Side 3



Balanse			
Nordkontakt AS			
Egenkapital og gjeld	Note	2023	2022
Egenkapital			
Innskutt egenkapital			
Aksjekapital	7, 13	5 250 000	5 250 000
Sum innskutt egenkapital		<u>5 250 000</u>	<u>5 250 000</u>
Opptjent egenkapital			
Annen egenkapital	7	53 647 830	49 652 999
Sum opptjent egenkapital		<u>53 647 830</u>	<u>49 652 999</u>
Sum egenkapital		<u>58 897 830</u>	<u>54 902 999</u>
Gjeld			
Avsetning for forpliktelser			
Utsatt skatt	6	0	1 374 883
Sum avsetning for forpliktelser		<u>0</u>	<u>1 374 883</u>
Gjeld til kredittinstitusjoner	8	9 549 300	10 981 704
Sum annen langsiktig gjeld		<u>9 549 300</u>	<u>10 981 704</u>
Kortsiktig gjeld			
Leverandørgjeld	2	9 273 140	13 275 110
Betalbar skatt	6	5 497 223	2 095 970
Skyldig offentlige avgifter		7 663 261	8 062 504
Utbytte	2	5 000 000	7 000 000
Annen kortsiktig gjeld		13 061 241	12 085 639
Sum kortsiktig gjeld		<u>40 494 865</u>	<u>42 519 224</u>
Sum gjeld		<u>50 044 165</u>	<u>54 875 811</u>
Sum egenkapital og gjeld		<u>108 941 996</u>	<u>109 778 810</u>



Balanse

Nordkontakt AS

Bodø, 24.05.2024

Styret i Nordkontakt AS

Einar Jørgensen

Styreleder

Morten Støver

Nestleder

Andreas Larsen

Styremedlem

Andreas Sandness Melby

Styremedlem

Bjørn Freddy Torgersen

Styremedlem

Mats-Erik Eriksen

Styremedlem

Tom Erlend Kristiansen

Daglig leder



Note 1 Regnskapsprinsipper

Årsregnskapet er satt opp i samsvar med regnskapslovens bestemmelser og god regnskapsskikk.

Aksjer i datterselskap/konsernregnskap

Selskapet er morselskap i underkonsern. Selskapet benytter unntaksregelen i regnskapslovens § 3-7 og utarbeider ikke underkonsernregnskap. Selskapet inngår i konsernregnskapet som utarbeides av Elektro AS. Konsernregnskapet er tilgjengelig hos regnskapsregisteret, og hos Elektro AS, Jernbaneveien 85, 8006 Bodø.

Salgsinntekter

Inntektsføring ved salg av varer og tjenester skjer på leveringstidspunktet. Driftsinntektene innregnes når leveringen har funnet sted eller tjenesten er utført, prisen er fastsatt eller mulig å fastsette og det foreligger rimelige muligheter for inndrivelse. Levering foretas vanligvis i henhold til vilkårene i de relevante kontraktene.

Klassifisering og vurdering av balanseposter

Omløpsmidler og kortsiktig gjeld omfatter poster som forfaller til betaling innen ett år, samt poster som knytter seg til varekretsløpet. Øvrige poster er klassifisert som anleggsmiddel/langsiktig gjeld. Omløpsmidler vurderes til laveste av anskaffelseskost og virkelig verdi. Kortsiktig gjeld balanseføres til nominelt beløp på etableringstidspunktet. Anleggsmidler vurderes til anskaffelseskost, men nedskrives til virkelig verdi dersom verdifallet ikke forventes å være forbigående. Langsiktig gjeld balanseføres til nominelt beløp på etableringstidspunktet.

Fordringer

Kundefordringer og andre fordringer er oppført i balansen til pålydende etter fradrag for avsetning til forventet tap. Avsetning til tap gjøres på grunnlag av en individuell vurdering av de enkelte fordringene. I tillegg gjøres det for øvrige kundefordringer, en uspesifisert avsetning for å dekke antatt tap.

Varebeholdninger

Lager av innkjøpte varer er vurdert til det laveste av anskaffelseskost og virkelig verdi. Det er foretatt nedskrivning for påregnelig ukurans. Virkelig verdi er netto salgsverdi på fremtidig salgstidspunkt, redusert med salgskostnader. Kostprisen for tilvirkede varer er tilvirkningskost som også inkluderer en andel av indirekte kostnader.

Langsiktige tilvirkningskontrakter

For prosjekter foretas det løpende inntektsføring i takt med utførelsen av arbeidet (fullføringsgrad), basert på forventet sluttresultat. Fullføringsgraden beregnes ut fra forholdet mellom påløpte prosjektkostnader og totalt estimerte prosjektkostnader. Som prosjektkostnader regnes direkte materialer, lønnskostnader og indirekte prosjektkostnader. Administrative kostnader regnes ikke som prosjektkostnader. Hvis forventede totale prosjektkostnader overstiger forventede inntekter, blir totalt forventet tap på prosjektet kostnadsført.

Garantier, servicearbeid og reklamasjoner

Kostnader knyttet til garanti- og servicearbeid for avsluttede prosjekter, vurderes til antatt kostnad for slikt arbeid. Estimater beregnes med utgangspunkt i historiske tall for servicearbeid og garantiparasjoner. Beløpet balanseføres som gjeld.

Valuta

Pengeposter i utenlandsk valuta omregnes til balansedagens kurs.



Forskning og utvikling

Utgifter til utvikling, balanseføres i den grad det kan identifiseres en fremtidig økonomisk fordel, knyttet til utvikling av en identifiserbar immateriell eiendel og utgiftene kan måles pålitelig. I motsatt fall kostnadsføres slike utgifter løpende. Balanseført utvikling avskrives lineært over økonomisk levetid. Utgifter til forskning kostnadsføres løpende.

Immaterielle eiendeler Utgifter til immaterielle eiendeler er balanseført i den utstrekning kriteriene for balanseføring er oppfylt.

Varige driftsmidler

Varige driftsmidler balanseføres og avskrives over driftsmidlets forventede økonomisk levetid, dersom de har levetid over 3 år og har en kostpris som overstiger kr.15.000,-. Direkte vedlikehold av driftsmidler kostnadsføres løpende under driftskostnader, mens påkostninger eller forbedringer tillegges driftsmidlets kostpris, og avskrives i takt med driftsmidlet.

Aksjer og andeler

Aksjer og andeler vurderes etter kostmetoden. Investeringene blir nedskrevet til virkelig verdi, dersom verdifallet ikke er forbigående.

Leieavtaler

Leieavtaler vurderes som operasjonell- eller finansiell leasing etter en konkret vurdering av den enkelte leieavtale.

Leieavtaler klassifiseres som finansielle leieavtaler når avtalens vilkår overføres en vesentlig del av risiko og fordeler knyttet til eierskap til leietakeren. Andre leieavtaler klassifiseres som operasjonelle leieavtaler. Vurdering gjøres på grunnlag av transaksjonens substans. Eiendeler som omfattes av finansielle leieavtaler, innregnes som eiendeler i selskapet til virkelig verdi ved leieavtalens begynnelse, eller til nåverdien av minsteleien dersom denne er lavere. De leide eiendelene avskrives over korteste av brukstid og leieperiode. Den tilknyttede forpliktelsen overfor utleier inngår i balansen som en rentebærende gjeld. Betalinger ved operasjonelle leieavtaler (med fradrag for eventuelle insentiver mottatt fra utleier) resultatføres lineært over leieperioden.

Pensjoner

Selskapet har pensjonsordning finansiert gjennom innbetaling til forsikringsselskap. Ordningen er innskuddsbasert og selskapet har ingen ytterligere betalingsforpliktelse etter at innskuddene er betalt. Innskuddene regnskapsføres som lønnskostnad. Eventuelle forskuddsbetalte innskudd balanseføres som eiendel (pensjonsmidler) i den grad innskuddet kan refunderes eller redusere fremtidige innbetalinger. I tillegg er selskapet knyttet til LO/NHO-ordningen for avtalefestet pensjon (AFP). Ordningen behandles som en innskuddsordning hvor innbetalt premie kostnadsføres og pensjonsforpliktelse ikke balanseføres.

Skatter

Skatter kostnadsføres når de påløper, det vil si at skattekostnaden er knyttet til det regnskapsmessige resultat før skatt.

Skattekostnaden i resultatregnskapet omfatter periodens betalbare skatt (skatt på årets skattepliktige resultat) og endring i netto utsatt skatt. Utsatt skatt beregnes med gjeldende skattesatser på grunnlag av de midlertidige forskjeller som eksisterer mellom regnskapsmessige og skattemessige verdier ved utgangen av regnskapsåret. Skatteøkende og skattereduserende midlertidige forskjeller som reverserer eller kan reverseres i samme periode er utlignet og nettoført.

Kontantstrømoppstillingen

Selskapet setter opp kontantstrømanalysen etter den indirekte metoden.



Note 2 Mellomværende med selskap i samme konsern m.v.

Kundefordringer		Andre fordr./opptj. utbytte	
2023	2022	2023	2022
1 172 240	702 447	2 000 000	0

Leverandørgjeld		Kort.gjeld/utbytte	
2023	2022	2023	2022
157 244	1 389 333	8 302 500	6 023 500

Salgsinntekter		Varekjøp	
2023	2022	2023	2022
10 790 924	6 746 026	1 424 315	1 716 445

Driftskostnader		Rentekostnader	
2023	2022	2023	2022
3 757 743	2 480 964	0	0

Note 3 - Ordre i arbeid

	2023	2022
Inntektsført på igangværende prosjekter	33 961 539	16 237 207
Kostnader knyttet til opptjent inntekt	23 144 483	11 973 584
Netto resultatført på igangværende prosjekter	10 817 056	4 263 623
Gjenværende produksjon på tapsprosjekter	0	0
Opptjent ikke fakturerte inntekter på igangværende prosjekter (både regning og fastpris prosjekter)	5 775 805	16 040 402
Forskuddsfakturert produksjon inkludert i annen kortsiktig gjeld	0	0



Note 4 Lønnskostnader, antall ansatte, godtgjørelse m.m

Lønnskostnader	2023	2022
Lønninger	57 391 462	51 931 608
Arbeidsgiveravgift	5 110 424	4 349 170
Pensjonskostnader	3 816 716	3 111 200
Andre ytelser	1 016 262	1 113 224
Sum	67 334 864	60 505 201

Gjennomsnittlig antall årsverk: 87 77

Selskapet er pliktig til å ha tjenstepensjonsordning for sine ansatte etter lov om obligatorisk tjenstepensjon. Selskapet har etablert tjenstepensjonsordning som tilfredsstiller kravene i loven.

Ytelser til ledende personer

	Daglig leder	Styret
Lønn	1 490 014	204 000
Annen godtgjørelse	40 220	0
Sum	1 530 234	204 000

Daglig leder eller styrets leder har ikke avtale om bonus, overskuddsfordeling o.l. eller sluttvederlag.

Lån til aksjonær

Selskapet har ytet lån til aksjeeiere på totalt kr. 202 581. Lånene er gitt på normale forretningsmessige vilkår og renteberegnes og nedbetales etter avtale.

Revisor

Kostnadsført lovpålagt revisjonshonorar for 2023 utgjør kr. 151 750,- eksl. mva. Annen bistand utgjør i tillegg kr 46 500 eksl. mva. og andre attestasjonstjenester kr. 16 200 eksl. mva.



Note 5 Anleggsmidler

	Driftsløsøre, bygn. innredn.	Utvikling prog. vare	Sum
Anskaffelseskost pr. 01.01.23	23 153 720	3 183 196	26 336 916
+ Tilgang kjøpte driftsmidler	3 737 748		3 737 748
= Anskaffelseskost 31.12.23	26 891 468	3 183 196	30 074 664
Akkumulerte avskrivninger 31.12.23	19 968 923	1 551 024	21 519 947
+ Akkumulerte nedskrivninger 31.12.23		1 632 172	1 632 172
= Av- og nedskrivninger pr. 31.12.23	19 968 923	3 183 196	23 152 119
= Bokført verdi 31.12.23	6 922 545	0	6 922 545
Årets ordinære avskrivninger	1 690 799	225 504	1 916 303
Årets nedskrivninger		691 539	691 539
Økonomisk levetid	3 - 18 år	5 år	

Årets nedskrivning er relatert til egenutviklet programvare som ikke lengre er i bruk.

Selskapet har i tillegg leie-og leasingavtaler som omfatter transportmidler som ikke er balanseført. Årlig leie utgjør ca. kr. 1.270.000. I tillegg kommer husleiekontrakter med årlig kostnad på ca. kr. 3.000.000. Kontraktens varigeht er mellom 3 til 10 år.



Note 6 Skatt

Årets skattekostnad	2023	2022
Resultatført skatt på ordinært resultat:		
Betalbar skatt	5 497 223	2 095 970
Endring i utsatt skatt	-2 369 385	1 213 806
Skattekostnad ordinært resultat	3 127 838	3 309 776
Skattepliktig inntekt:		
Resultat før skatt	16 122 669	14 901 665
Permanente forskjeller	-1 905 222	220 540
Endring i midlertidige forskjeller	10 769 931	-5 595 068
Skattepliktig inntekt	24 987 378	9 527 137
Betalbar skatt i balansen:		
Betalbar skatt på årets resultat	5 497 223	2 095 970
Sum betalbar skatt i balansen	5 497 223	2 095 970
Beregning av effektiv skattesats		
Resultat før skatt	16 122 669	14 901 665
Beregnet skatt av resultat før skatt	3 546 987	3 278 366
Skatteeffekt av permanente forskjeller	-419 149	48 519
Sum	3 127 838	3 326 885
Effektiv skattesats	19,4 %	22,3 %

Skatteeffekten av midlertidige forskjeller som har gitt opphav til utsatt skatt og utsatte skattefordeler, spesifisert på typer av midlertidige forskjeller

	2023	2022	Endring
Varige driftsmidler	-1 207 180	-1 116 618	90 562
Tilvirkningskontrakter	1 222 607	10 817 056	9 594 449
Varebeholdning	-307 097	-452 059	-144 962
Fordringer	-1 009 949	-22 304	987 645
Avsetninger mv	-3 400 000	-3 081 000	319 000
Pensjonspremie/- forpliktelse	181 156	104 392	-76 764
Sum	-4 520 464	6 249 467	10 769 931
Grunnlag for utsatt skattefordel / skatt	-4 520 464	6 249 467	10 769 931
Utsatt skattefordel / skatt (22 %)	-994 502	1 374 883	2 369 385



Note 7 Egenkapital

	Aksjekapital	Annen egenkapital	Sum egenkapital
Pr. 01.01.2023	5 250 000	49 652 999	54 902 999
Tilleggsutbytte		-4 000 000	-4 000 000
Avsatt utbytte		-5 000 000	-5 000 000
Årets resultat		12 994 831	12 994 831
Pr 31.12.2023	5 250 000	53 647 830	58 897 830

Note 8 Pantstillelser og garantier

Gjeld som forfaller mer enn fem år etter regnskapsårets slutt:	2023	2022
Gjeld til kredittinstitusjoner	2 387 280	3 819 684
Gjeld som er sikret ved pant o.l.		
Gjeld til kredittinstitusjoner	9 549 300	10 981 704
Balanseført verdi av pantsatte eiendeler		
Driftsløsøre	6 922 544	4 875 596
Varelager	9 706 175	9 071 881
Fordringer (begrenset til tinglyst heftelse)	8 000 000	8 000 000
I tillegg er eiendelene stilt som sikkerhet for		
Entreprenørgarantier	13 207 686	8 083 076
Ubenyttet kassakreditt	0	0
Sum	13 207 686	8 083 076

Note 9 Investering i datterselskap

Navn	Kontor	Eierandel	Selskapets egenkapital	Selskapets resultat	Balanseført verdi
NK- Nett AS	Bodø	100 %	6 027 150	923 899	506 000
Nordkontakt Eiendom AS	Bodø	100 %	10 793 833	2 058 694	22 613 026
Lofoten Elektro AS	Svolvær	51,85 %	19 609 961	-2 828 667	6 639 600
Sum					29 758 626



Note 10 Varer

	2023	2022
Lager av råvarer	408 906	482 802
Lager av innkjøpte varer	9 297 269	8 589 079
Sum	9 706 175	9 071 881

Note 11 Kundefordringer

Kundefordringer er vurdert til pålydende, nedskrevet med forventet tap på fordringer.

	2023	2022
Kundefordringer til pålydende	35 869 960	48 101 344
Avsatt til dekning av usikre fordringer	-1 009 949	-484 946
Sum	34 860 011	47 616 398

Note 12 Bankinnskudd

I posten inngår bundne bankinnskudd med kr. 2 391 059,- som er tilstrekkelig for å dekke forpliktelsen pr. 31.12. Skyldig skattetrekk er på kr 2 388 496.

Note 13 Aksjonærer

Aksjekapitalen i Nordkontakt AS pr. 31.12 består av:

	Antall	Pålydende	Bokført
Ordinære aksjer	15 000	350,0	5 250 000
Sum	15 000		5 250 000

Eierstruktur

De største aksjonærene i % pr. 31.12 var:

	Ordinære	Eierandel	Stemmeandel
ELEKTRO AS	12 908	86,1	86,1
PEDERSEN BÅRD MORTEN	343	2,3	2,3
Finn Østbye	330	2,2	2,2
OLSEN STEINAR	330	2,2	2,2
ØINES KNUT HENRIK	330	2,2	2,2
CMT INVEST AS	317	2,1	2,1
AL INVEST AS	247	1,6	1,6
VARHAUGEN INVEST AS	195	1,3	1,3
Totalt antall aksjer	15 000	100,0	100,0




Årsberetning 2023 Nordkontakt AS, orgnr. 946 951 323.


Virksomhetens art og hvor den drives


Selskapets virksomhet er innenfor tele- og automatiseringsanlegg, tavlebygging og elektroinstallasjon. Kundene er hovedsakelig profesjonelle aktører innenfor landbruks- og maritim industri, sjømatsektoren samt offentlig virksomhet.

Foretaket har hovedkontor i Bodø kommune og egen virksomhet i Harstad kommune.


 BankID Signing
Tom Erlend Kristiansen
2024-05-24

 BankID Signing
Morten Støver
2024-05-24

 BankID Signing
Mats-Erik Eriksen
2024-05-24

 BankID Signing
Bjørn Freddy Torgersen
2024-05-24

 BankID Signing
Andreas Larsen
2024-05-24

 BankID Signing
Andreas Sandness Melby
2024-05-27

 BankID Signing
Einar Jørgensen
2024-05-27

Fortsatt drift

Styret bekrefter at forutsetning om fortsatt drift er lagt til grunn ved utarbeidelse av regnskapet. Etter styrets oppfatning gir årsregnskapet et riktig uttrykk for selskapets utvikling og stilling, samt resultatet av virksomheten for 2023.

Arbeidsmiljø

Styret anser arbeidsmiljøet som godt. Selskapet fikk kun to mindre H2-skader i 2023. Sykefraværet for 2023 kom på 4,1 % som er 0,7 % lavere enn i 2022. Korttidsfravær ble 2,3 % og langtidsfravær 1,8 %. Det arbeides hele tiden aktivt og systematisk for å begrense sykdom og ulykker.

Selskapet er tilknyttet lovpålagt bedriftshelsetjeneste hos Hemis AS i Bodø.

Likestilling og diskriminering

Elektro-bransjen er en mannsdominert bransje, og sammensetningen av ansatte gjenspeiler dette.

4 av bedriftens 93 ansatte er kvinner. Det er ingen kvinner i bedriftens styre.

Bedriften har en kjønnsnøytral personalpolitikk og ved en eventuell nyansettelse vil kvinnelige søkere bli vurdert på lik linje med mannlige søkere.

Selskapet har en andel kvinnelige ansatte som er vanlig i bransjen. Under ellers like vilkår prioriteres kvinner. Med unntak av administrativt ansatte har alle ansatte tariffestet lønn, noe som sikrer lik lønn for likt arbeid uavhengig av kjønn for denne arbeidsgruppen.

I administrasjon/ledelse er det 13 ansatte hvorav 9 menn og 4 kvinner. De ansvarsområder som disse har varierer mye, slik at det er vanskelig å gjøre en direkte sammenligning av lønnsnivå for kvinner og menn.

Ansettelse i selskapet skjer med utgangspunkt i 100% stilling. I den grad noen ønsker en lavere stillingsprosent må dette avtales særskilt.

Selskapet har en rekrutterings- og personalpolicy som skal sikre like muligheter og rettigheter og hindre diskriminering på grunn av etnisitet, nasjonal opprinnelse, avstamning, hudfarge, språk, religion og livssyn.

Det er utarbeidet en likestillingsredegjørelse for Elektro gruppen. Denne er lagt ut på hjemmesiden til Elektro AS og kan ses her: elektro.no/om-elektrogruppen/likestillingsredegjorelse-for-elektrogruppen/



Åpenhetsloven

Selskaper tilknyttet konsernet Elektro/Elektrogruppen skal vise respekt for grunnleggende menneskerettigheter og sørge for anstendige arbeidsforhold i egen virksomhet. Som konsern forplikter vi oss til å gjøre det vi kan for å sikre tilsvarende høy standard også hos våre leverandører.

Policy, retningslinjer og rutine er etablert for å sikre allmennheten tilgang på informasjon, og konsernet har jobbet systematisk og planmessig for å bli bevisst det ansvaret vi har og hvordan vi skal håndtere det på best mulig måte.

Det gjennomføres aktsomhetsvurderinger årlig iht. konsernets modell for å identifisere og kartlegge negativ påvirkning i egen virksomhet, leverandørkjede og forretningsforbindelser. Arbeidet gjennomføres sentralt, på vegne av konsernets selskaper som omfattes av åpenhetsloven. Handlingsplan med detaljerte tiltak for å avbøte eventuell negativ påvirkning er dokumentert og redegjort for i konsernets rapport. Se lenke til åpen publikasjon på konsernets nettside, elektro.no/om-elektrogruppen/åpenhetsloven.

Finansiell risiko

Selskapet har noen større kunder, men styret er av den oppfatning at dette ikke utgjør noen vesentlig risiko for selskapet. Selskapets kredittrisiko ansees som begrenset og likviditetsrisikoen tilsvarende.

Miljørapportering

Selskapet har inngått samarbeidsavtale med Østbø AS og Retura IRIS AS, når det gjelder håndtering av EE-avfall og annet avfall generelt.

I tillegg til vanlig frakt av varer og personell driver ikke selskapet virksomhet utover dette som forurenser det ytre miljø, og har følgelig ikke iverksatt spesielle tiltak på dette område. Selskapet er miljøfyrtårnsertifisert og ble re-sertifisert i 2023.

Forskning og utvikling

Selskapet har ett utviklingsprosjekt pågående innenfor IoT som er delfinansiert gjennom økonomisk støtte fra Innovasjon Norge. Prosjektet ble avsluttet i 2023.

Disponering av årets resultat

Utbytte	kr	5.000.000,-
Tilleggsutbytte	kr	4.000.000,-
<u>Overført til annen egenkapital</u>	kr	<u>3.994.831,-</u>
<u>Sum overføringer</u>	kr	<u>12.994.831,-</u>

Styreansvarsforsikring

Det er ikke tegnet forsikring for styre eller daglig leder for eventuelle mulige ansvar ovenfor foretaket.

Andre forhold

Det høye rentenivået og grunnrenteskatten innenfor sjømatbransjen har bremset markedet en del, og flere av selskapets kunder har utsatt flere av sine prosjekter.

Administrasjonen kredittvurderer fortløpende alle kunder.

Selskapet har noen utfordringer med økte leveringstider fra viktige leverandører.



Styret kjenner ellers ikke til noe forhold av viktighet for å bedømme selskapets stilling og resultat som ikke fremgår av resultatregnskapet og balansen m/noter. Det er heller ikke etter regnskapsårets utgang inntrådt andre forhold som etter styrets syn har betydning ved bedømmelsen av regnskapet.

Selskapet er datter i Elektro-konsernet.

Bodø, 12 april 2024

Einar Jørgensen
Styreleder

Morten Støver
Nestleder

Andreas Larsen
Styremedlem

Andreas S Melby
Styremedlem

Mats-Erik Eriksen
Styremedlem

Tom E Kristiansen
Daglig leder

Bjørn-Freddy Torgersen
Styremedlem



Nordkontakt AS

Kontantstrømanalyse

(NRS - Indirekte modell)

	Årets tall	Fjorå
Kontantstrømmer fra operasjonelle aktiviteter		
Resultat før skattekostnad	16 122 669	14
- Periodens betalte skatter	-2 095 970	-1
+/- Gevinst/tap ved salg av anleggsmidler	0	
+ Ordinære avskrivninger	1 916 304	2
+ Nedskrivning anleggsmidler	691 539	940 633
+/- Endring i varelager	-634 294	-1 143 272
+/- Endring i kundefordringer	12 756 387	-22 755 315
+/- Endring i leverandørgjeld	-4 001 970	6 424 542
+/- Forskjell mellom kostn.ført pensj. og inn-/utbet. i pensj.ordn.	-76 763	-14 776
+/- Effekt av valutakursendringer	0	0
+/- Poster klassifisert som invest./finans. aktiviteter	0	0
+/- Endring i andre tidsavgrensningsposter	-1 263 688	6 867 467
= Netto kontantstrøm fra operasjonelle aktiviteter	23 414 214	6 060 001
Kontantstrømmer fra investeringsaktiviteter		
+ Innbetalinger ved salg av varige driftsmidler	0	0
- Utbetalinger ved kjøp av varige driftsmidler	-3 737 748	-1 406 365
+ Innbetalinger ved salg av aksjer og andeler	0	0
- Utbetalinger ved kjøp av aksjer og andeler	0	0
+ Innbetalinger ved salg av andre investeringer	0	0
- Utbetalinger ved kjøp av andre investeringer	0	0
= Netto kontantstrøm fra investeringsaktiviteter	-3 737 748	-1 406 365
Kontantstrømmer fra finansieringsaktiviteter		
+ Innbetalinger ved opptak av ny langsiktig gjeld	0	0
+ Innbetalinger ved opptak av ny kortsiktig gjeld	0	0
- Utbetalinger ved nedbetaling av langsiktig gjeld	-1 432 404	-1 432 404
- Utbetalinger ved nedbetaling av kortsiktig gjeld	0	0
+/- Netto endring i kassekreditt	0	0
+ Innbetaling av egenkapital	0	0
- Tilbakebetaling av egenkapital	0	0
- Utbetaling av utbytte	-11 000 000	-7 000 000
+ Innbetaling av aksjonærbidrag	0	0
+ Innbetaling av konsernbidrag	0	0
- Utbetaling av konsernbidrag	0	0
= Netto kontantstrøm fra finansieringsaktiviteter	-12 432 404	-8 432 404
+/- Effekt av valutakursendringer på kontanter og kontantekvivalenter	0	0
= Netto endring i kontanter og kontantekvivalenter	7 244 062	-3 778 768
+ Beholdning av kontanter og kontantekvivalenter ved periodens begynnelse	15 852 853	19 631 621
= Beholdning av kontanter og kontantekvivalenter ved periodens slutt	23 096 915	15 852 853

BankID Signing
Tom Erlend Kristiansen
2024-05-24

BankID Signing
Morten Støver
2024-05-24

BankID Signing
Mats-Erik Enksen
2024-05-24

BankID Signing
Bjørn Freddy Torgersen
2024-05-24

BankID Signing
Andreas Larsen
2024-05-24

BankID Signing
Andreas Sandness Melby
2024-05-27

BankID Signing
Einar Jørgensen
2024-05-27



KPMG AS
Jernbanevsien 100
P.O. Box 1434
N-8037 Bode

Telephone +47 45 40 40 63
Internet www.kpmg.no
Enterprise 935 174 627 MVA

Til generalforsamlingen i Nordkontakt AS

Uavhengig revisors beretning

Konklusjon

Vi har revidert årsregnskapet for Nordkontakt AS som består av balanse per 31. desember 2023, resultatregnskap og kontantstrømpoppstilling for regnskapsåret avsluttet per denne datoen og noter til årsregnskapet, herunder et sammendrag av viktige regnskapsprinsipper.

Etter vår mening

- oppfyller årsregnskapet gjeldende lovkrav, og
- gir årsregnskapet et rettviseende bilde av selskapets finansielle stilling per 31. desember 2023, og av dets resultater og kontantstrømmer for regnskapsåret avsluttet per denne datoen i samsvar med regnskapslovens regler og god regnskapskikk i Norge.

Grunnlag for konklusjonen

Vi har gjennomført revisjonen i samsvar med International Standards on Auditing (ISA-ene). Våre oppgaver og plikter i henhold til disse standardene er beskrevet nedenfor under *Revisors oppgaver og plikter ved revisjonen av årsregnskapet*. Vi er uavhengige av selskapet i samsvar med kravene i relevante lover og forskrifter i Norge og International Code of Ethics for Professional Accountants (inkludert internasjonale uavhengighetsstandarder) utstedt av International Ethics Standards Board for Accountants (IESBA-reglene), og vi har overholdt våre øvrige etiske forpliktelser i samsvar med disse kravene. Innhentet revisjonsbevis er etter vår vurdering tilstrekkelig og hensiktsmessig som grunnlag for vår konklusjon.

Øvrig informasjon

Styret og daglig leder (ledelsen) er ansvarlige for informasjonen i årsberetningen. Øvrig informasjon omfatter informasjon i årsrapporten bortsett fra årsregnskapet og den tilhørende revisjonsberetningen. Vår konklusjon om årsregnskapet ovenfor dekker ikke informasjonen i årsberetningen.

I forbindelse med revisjonen av årsregnskapet er det vår oppgave å lese årsberetningen. Formålet er å vurdere hvorvidt det foreligger vesentlig inkonsistens mellom årsberetningen og årsregnskapet og den kunnskap vi har opparbeidet oss under revisjonen av årsregnskapet, eller hvorvidt informasjon i årsberetningen ellers fremstår som vesentlig feil. Vi har plikt til å rapportere dersom årsberetningen fremstår som vesentlig feil. Vi har ingenting å rapportere i så henseende.

Basert på kunnskapen vi har opparbeidet oss i revisjonen, mener vi at årsberetningen

- er konsistent med årsregnskapet og
- inneholder de opplysninger som skal gis i henhold til gjeldende lovkrav.

Ledelsens ansvar for årsregnskapet

Ledelsen er ansvarlig for å utarbeide årsregnskapet og for at det gir et rettviseende bilde i samsvar med regnskapslovens regler og god regnskapskikk i Norge. Ledelsen er også ansvarlig for slik internkontroll som den finner nødvendig for å kunne utarbeide et årsregnskap som ikke inneholder

Offices in:

© KPMG AS, a Norwegian limited liability company and a member firm of the KPMG global organization of independent member firms affiliated with KPMG International Limited, a private English company limited by guarantee. All rights reserved.

Statsautoriserte revisorer - medlemmer av Den norske Revisorforening

Oslo	Elverum	Mo i Rana	Tromsø
Alta	Finnsnes	Molde	Trondheim
Arendal	Hamar	Sandefjord	Tynset
Bergen	Haugesund	Stavanger	Ulsteinvik
Bode	Knarvik	Stord	Ålesund
Drammen	Kristiansand	Straume	

Penneo document key: UCW6F-O2TOP-U1Y2YD-EMC01-3XNEB-Z6IM0



vesentlig feilinformasjon, verken som følge av misligheter eller utilsiktede feil.

Ved utarbeidelsen av årsregnskapet må ledelsen ta standpunkt til selskapets evne til fortsatt drift og opplyse om forhold av betydning for fortsatt drift. Forutsetningen om fortsatt drift skal legges til grunn for årsregnskapet så lenge det ikke er sannsynlig at virksomheten vil bli avvirket.

Revisors oppgaver og plikter ved revisjonen av årsregnskapet

Vårt mål er å oppnå betryggende sikkerhet for at årsregnskapet som helhet ikke inneholder vesentlig feilinformasjon, verken som følge av misligheter eller utilsiktede feil, og å avgi en revisjonsberetning som inneholder vår konklusjon. Betyggende sikkerhet er en høy grad av sikkerhet, men ingen garanti for at en revisjon utført i samsvar med ISA-ene, alltid vil avdekke vesentlig feilinformasjon. Feilinformasjon kan oppstå som følge av misligheter eller utilsiktede feil. Feilinformasjon er å anse som vesentlig dersom den enkeltvis eller samlet med rimelighet kan forventes å påvirke de økonomiske beslutningene som brukerne foretar på grunnlag av årsregnskapet.

Som del av en revisjon i samsvar med ISA-ene, utøver vi profesjonelt skjønn og utviser profesjonell skepsis gjennom hele revisjonen. I tillegg:

- identifiserer og vurderer vi risikoen for vesentlig feilinformasjon i regnskapet, enten det skyldes misligheter eller utilsiktede feil. Vi utformer og gjennomfører revisjons handlinger for å håndtere slike risikoer, og innhenter revisjonsbevis som er tilstrekkelig og hensiktsmessig som grunnlag for vår konklusjon. Risikoen for at vesentlig feilinformasjon som følge av misligheter ikke blir avdekket, er høyere enn for feilinformasjon som skyldes utilsiktede feil, siden misligheter kan innebære samarbeid, forfalskning, bevisste utelatelser, uriktige fremstillinger eller overstyring av internkontroll.
- opparbeider vi oss en forståelse av intern kontroll som er relevant for revisjonen, for å utforme revisjons handlinger som er hensiktsmessige etter omstendighetene, men ikke for å gi uttrykk for en mening om effektiviteten av selskapets interne kontroll.
- evaluerer vi om de anvendte regnskapsprinsippene er hensiktsmessige og om regnskapsestimatene og tilhørende noteopplysninger utarbeidet av ledelsen er rimelige.
- konkluderer vi på om ledelsens bruk av fortsatt drift-forutsetningen er hensiktsmessig, og, basert på innhentede revisjonsbevis, hvorvidt det foreligger vesentlig usikkerhet knyttet til hendelser eller forhold som kan skape tvil av betydning om selskapets evne til fortsatt drift. Dersom vi konkluderer med at det eksisterer vesentlig usikkerhet, kreves det at vi i revisjonsberetningen henleder oppmerksomheten på tilleggsopplysningene i årsregnskapet, eller, dersom slike tilleggsopplysninger ikke er tilstrekkelige, at vi modifierer vår konklusjon. Våre konklusjoner er basert på revisjonsbevis innhentet frem til datoen for revisjonsberetningen. Etterfølgende hendelser eller forhold kan imidlertid medføre at selskapet ikke kan fortsette driften.
- evaluerer vi den samlede presentasjonen, strukturen og innholdet i årsregnskapet, inkludert tilleggsopplysningene, og hvorvidt årsregnskapet gir uttrykk for de underliggende transaksjonene og hendelsene på en måte som gir et rettviseende bilde.

Vi kommuniserer med styret blant annet om det planlagte innholdet i og tidspunkt for revisjonsarbeidet og eventuelle vesentlige funn i revisjonen, herunder vesentlige svakheter i intern kontroll som vi avdekker gjennom revisjonen.

Bodø, 3. juni 2024

KPMG AS

Remi Selsbakk
Statsautorisert revisor
(elektronisk signert)

Penneo document key: UCW6F-O2TOP-UY2YD-EMCO1-3XNEB-Z6IM0



PENNEO

Signaturene i dette dokumentet er juridisk bindende. Dokument signert med "Penneo™ - sikker digital signatur". De signerende parter sin identitet er registrert, og er listet nedenfor.

"Med min signatur bekrefter jeg alle datoer og innholdet i dette dokument."

Selsbakk, Remi Egil

Partner

På vegne av: KPMG AS

Serienummer: no_bankid:9578-5997-4-256526

IP: 80.232.xxx.xxx

2024-06-03 06:49:03 UTC



Penneo Dokumentnøkkel: UCW6F-O2TOP-UY2YD-EMC01-3XNEB-Z6IM0

Dokumentet er signert digitalt, med **Penneo.com**. Alle digitale signatur-data i dokumentet er sikret og validert av den datamaskin-utregnede hash-verdien av det opprinnelige dokument. Dokumentet er låst og tids-stemplet med et sertifikat fra en betrodd tredjepart. All kryptografisk bevis er integrert i denne PDF, for fremtidig validering (hvis nødvendig).

Hvordan bekrefter at dette dokumentet er originalen?

Dokumentet er beskyttet av ett Adobe CDS sertifikat. Når du åpner dokumentet i

Adobe Reader, skal du kunne se at dokumentet er sertifisert av **Penneo e-signature service <penneo@penneo.com>**. Dette garanterer at innholdet i dokumentet ikke har blitt endret.

Det er lett å kontrollere de kryptografiske beviser som er lokalisert inne i dokumentet, med Penneo validator - <https://penneo.com/validator>



 BankID Signing
Tom Erlend Kristiansen
2024-05-24

 BankID Signing
Einar Jørgensen
2024-05-24

 BankID Signing
Morten Støver
2024-05-24

 BankID Signing
Mats-Erik Eriksen
2024-05-24

 BankID Signing
Bjørn Freddy Torgersen
2024-05-24

 BankID Signing
Andreas Larsen
2024-05-24

 BankID Signing
Andreas Sandness Melby
2024-05-27

Årsregnskap 2023

Nordkontakt AS

Resultatregnskap
Balanse
Noter til regnskapet

Org.nr.: 946 951 323



Resultatregnskap			
Nordkontakt AS			
Driftsinntekter og driftskostnader	Note	2023	2022
Salgsinntekt	2, 3	153 892 376	149 976 021
Annen driftsinntekt		23 482	32 900
Sum driftsinntekter		153 915 859	150 008 921
Varekostnad	2, 3	53 723 406	58 548 352
Lønnskostnad	4	67 334 864	60 505 201
Avskrivning av driftsmidler og immaterielle eiendeler	5	1 916 303	2 050 992
Nedskrivning av driftsmidler og immaterielle eiendeler	5	691 539	940 633
Annen driftskostnad	2, 4	16 451 169	12 906 786
Sum driftskostnader		140 117 281	134 951 964
Driftsresultat		13 798 578	15 056 956
Finansinntekter og finanskostnader			
Inntekt på investering i datterselskap		2 000 000	0
Annen renteinntekt		1 045 664	379 972
Annen finansinntekt		260	2 332
Annen rentekostnad		697 603	534 755
Annen finanskostnad		24 231	2 840
Resultat av finansposter		2 324 091	-155 291
Resultat før skattekostnad		16 122 669	14 901 665
Skattekostnad på resultat	6	3 127 838	3 309 776
Årsresultat		12 994 831	11 591 889
Overføringer			
Avsatt til utbytte	7	5 000 000	7 000 000
Tilleggsutbytte	7	4 000 000	0
Avsatt til annen egenkapital	7	3 994 831	4 591 889
Sum overføringer		12 994 831	11 591 889



Balanse			
Nordkontakt AS			
Eiendeler	Note	2023	2022
Anleggsmidler			
Immaterielle eiendeler			
Utvikling	5	0	917 043
Utsatt skattefordel	6	994 502	0
Sum immaterielle eiendeler		<u>994 502</u>	<u>917 043</u>
Varige driftsmidler			
Driftsløsøre, inventar o.a. utstyr	5	6 922 544	4 875 596
Sum varige driftsmidler	8	<u>6 922 544</u>	<u>4 875 596</u>
Finansielle anleggsmidler			
Investeringer i datterselskap	9	29 758 626	29 758 626
Investeringer i aksjer og andeler		328 745	328 745
Andre langsiktige fordringer		383 737	442 863
Sum finansielle anleggsmidler		<u>30 471 108</u>	<u>30 530 234</u>
Sum anleggsmidler		<u>38 388 154</u>	<u>36 322 873</u>
Omløpsmidler			
Lager av varer og annen beholdning	8, 10	9 706 175	9 071 881
Fordringer			
Kundefordringer	2, 3, 11	34 860 011	47 616 398
Andre kortsiktige fordringer		890 741	914 805
Konsernfordringer	2	2 000 000	0
Sum fordringer		<u>37 750 752</u>	<u>48 531 203</u>
Bankinnskudd, kontanter o.l.	12	23 096 915	15 852 853
Sum omløpsmidler		<u>70 553 842</u>	<u>73 455 937</u>
Sum eiendeler		<u>108 941 996</u>	<u>109 778 810</u>
Nordkontakt AS			Side 3



Balanse			
Nordkontakt AS			
Egenkapital og gjeld	Note	2023	2022
Egenkapital			
Innskutt egenkapital			
Aksjekapital	7, 13	5 250 000	5 250 000
Sum innskutt egenkapital		<u>5 250 000</u>	<u>5 250 000</u>
Opptjent egenkapital			
Annen egenkapital	7	53 647 830	49 652 999
Sum opptjent egenkapital		<u>53 647 830</u>	<u>49 652 999</u>
Sum egenkapital		<u>58 897 830</u>	<u>54 902 999</u>
Gjeld			
Avsetning for forpliktelser			
Utsatt skatt	6	0	1 374 883
Sum avsetning for forpliktelser		<u>0</u>	<u>1 374 883</u>
Gjeld til kredittinstitusjoner	8	9 549 300	10 981 704
Sum annen langsiktig gjeld		<u>9 549 300</u>	<u>10 981 704</u>
Kortsiktig gjeld			
Leverandørgjeld	2	9 273 140	13 275 110
Betalbar skatt	6	5 497 223	2 095 970
Skyldig offentlige avgifter		7 663 261	8 062 504
Utbytte	2	5 000 000	7 000 000
Annen kortsiktig gjeld		13 061 241	12 085 639
Sum kortsiktig gjeld		<u>40 494 865</u>	<u>42 519 224</u>
Sum gjeld		<u>50 044 165</u>	<u>54 875 811</u>
Sum egenkapital og gjeld		<u>108 941 996</u>	<u>109 778 810</u>



Balanse

Nordkontakt AS

Bodø, 24.05.2024

Styret i Nordkontakt AS

Einar Jørgensen

Styreleder

Morten Støver

Nestleder

Andreas Larsen

Styremedlem

Andreas Sandness Melby

Styremedlem

Bjørn Freddy Torgersen

Styremedlem

Mats-Erik Eriksen

Styremedlem

Tom Erlend Kristiansen

Daglig leder



Note 1 Regnskapsprinsipper

Årsregnskapet er satt opp i samsvar med regnskapslovens bestemmelser og god regnskapsskikk.

Aksjer i datterselskap/konsernregnskap

Selskapet er morselskap i underkonsern. Selskapet benytter unntaksregelen i regnskapslovens § 3-7 og utarbeider ikke underkonsernregnskap. Selskapet inngår i konsernregnskapet som utarbeides av Elektro AS. Konsernregnskapet er tilgjengelig hos regnskapsregisteret, og hos Elektro AS, Jernbaneveien 85, 8006 Bodø.

Salgsinntekter

Inntektsføring ved salg av varer og tjenester skjer på leveringstidspunktet. Driftsinntektene innregnes når leveringen har funnet sted eller tjenesten er utført, prisen er fastsatt eller mulig å fastsette og det foreligger rimelige muligheter for inndrivelse. Levering foretas vanligvis i henhold til vilkårene i de relevante kontraktene.

Klassifisering og vurdering av balanseposter

Omløpsmidler og kortsiktig gjeld omfatter poster som forfaller til betaling innen ett år, samt poster som knytter seg til varekretsløpet. Øvrige poster er klassifisert som anleggsmiddel/langsiktig gjeld. Omløpsmidler vurderes til laveste av anskaffelseskost og virkelig verdi. Kortsiktig gjeld balanseføres til nominelt beløp på etableringstidspunktet. Anleggsmidler vurderes til anskaffelseskost, men nedskrives til virkelig verdi dersom verdifallet ikke forventes å være forbigående. Langsiktig gjeld balanseføres til nominelt beløp på etableringstidspunktet.

Fordringer

Kundefordringer og andre fordringer er oppført i balansen til pålydende etter fradrag for avsetning til forventet tap. Avsetning til tap gjøres på grunnlag av en individuell vurdering av de enkelte fordringene. I tillegg gjøres det for øvrige kundefordringer, en uspesifisert avsetning for å dekke antatt tap.

Varebeholdninger

Lager av innkjøpte varer er vurdert til det laveste av anskaffelseskost og virkelig verdi. Det er foretatt nedskrivning for påregnelig ukurans. Virkelig verdi er netto salgsverdi på fremtidig salgstidspunkt, redusert med salgskostnader. Kostprisen for tilvirkede varer er tilvirkningskost som også inkluderer en andel av indirekte kostnader.

Langsiktige tilvirkningskontrakter

For prosjekter foretas det løpende inntektsføring i takt med utførelsen av arbeidet (fullføringsgrad), basert på forventet sluttresultat. Fullføringsgraden beregnes ut fra forholdet mellom påløpte prosjektkostnader og totalt estimerte prosjektkostnader. Som prosjektkostnader regnes direkte materialer, lønnskostnader og indirekte prosjektkostnader. Administrative kostnader regnes ikke som prosjektkostnader. Hvis forventede totale prosjektkostnader overstiger forventede inntekter, blir totalt forventet tap på prosjektet kostnadsført.

Garantier, servicearbeid og reklamasjoner

Kostnader knyttet til garanti- og servicearbeid for avsluttede prosjekter, vurderes til antatt kostnad for slikt arbeid. Estimater beregnes med utgangspunkt i historiske tall for servicearbeid og garantiparasjoner. Beløpet balanseføres som gjeld.

Valuta

Pengeposter i utenlandsk valuta omregnes til balansedagens kurs.



Forskning og utvikling

Utgifter til utvikling, balanseføres i den grad det kan identifiseres en fremtidig økonomisk fordel, knyttet til utvikling av en identifiserbar immateriell eiendel og utgiftene kan måles pålitelig. I motsatt fall kostnadsføres slike utgifter løpende. Balanseført utvikling avskrives lineært over økonomisk levetid. Utgifter til forskning kostnadsføres løpende.

Immaterielle eiendeler Utgifter til immaterielle eiendeler er balanseført i den utstrekning kriteriene for balanseføring er oppfylt.

Varige driftsmidler

Varige driftsmidler balanseføres og avskrives over driftsmidlets forventede økonomisk levetid, dersom de har levetid over 3 år og har en kostpris som overstiger kr.15.000,-. Direkte vedlikehold av driftsmidler kostnadsføres løpende under driftskostnader, mens påkostninger eller forbedringer tillegges driftsmidlets kostpris, og avskrives i takt med driftsmidlet.

Aksjer og andeler

Aksjer og andeler vurderes etter kostmetoden. Investeringene blir nedskrevet til virkelig verdi, dersom verdifallet ikke er forbigående.

Leieavtaler

Leieavtaler vurderes som operasjonell- eller finansiell leasing etter en konkret vurdering av den enkelte leieavtale.

Leieavtaler klassifiseres som finansielle leieavtaler når avtalens vilkår overføres en vesentlig del av risiko og fordeler knyttet til eierskap til leietakeren. Andre leieavtaler klassifiseres som operasjonelle leieavtaler. Vurdering gjøres på grunnlag av transaksjonens substans. Eiendeler som omfattes av finansielle leieavtaler, innregnes som eiendeler i selskapet til virkelig verdi ved leieavtalens begynnelse, eller til nåverdien av minsteleien dersom denne er lavere. De leide eiendelene avskrives over korteste av brukstid og leieperiode. Den tilknyttede forpliktelsen overfor utleier inngår i balansen som en rentebærende gjeld. Betalinger ved operasjonelle leieavtaler (med fradrag for eventuelle insentiver mottatt fra utleier) resultatføres lineært over leieperioden.

Pensjoner

Selskapet har pensjonsordning finansiert gjennom innbetaling til forsikringsselskap. Ordningen er innskuddsbasert og selskapet har ingen ytterligere betalingsforpliktelse etter at innskuddene er betalt. Innskuddene regnskapsføres som lønnskostnad. Eventuelle forskuddsbetalte innskudd balanseføres som eiendel (pensjonsmidler) i den grad innskuddet kan refunderes eller redusere fremtidige innbetalinger. I tillegg er selskapet knyttet til LO/NHO-ordningen for avtalefestet pensjon (AFP). Ordningen behandles som en innskuddsordning hvor innbetalt premie kostnadsføres og pensjonsforpliktelse ikke balanseføres.

Skatter

Skatter kostnadsføres når de påløper, det vil si at skattekostnaden er knyttet til det regnskapsmessige resultat før skatt.

Skattekostnaden i resultatregnskapet omfatter periodens betalbare skatt (skatt på årets skattepliktige resultat) og endring i netto utsatt skatt. Utsatt skatt beregnes med gjeldende skattesatser på grunnlag av de midlertidige forskjeller som eksisterer mellom regnskapsmessige og skattemessige verdier ved utgangen av regnskapsåret. Skatteøkende og skattereduserende midlertidige forskjeller som reverserer eller kan reverseres i samme periode er utlignet og nettoført.

Kontantstrømoppstillingen

Selskapet setter opp kontantstrømanalysen etter den indirekte metoden.



Note 2 Mellomværende med selskap i samme konsern m.v.

Kundefordringer		Andre fordr./opptj. utbytte	
2023	2022	2023	2022
1 172 240	702 447	2 000 000	0
Leverandørgjeld		Kort.gjeld/utbytte	
2023	2022	2023	2022
157 244	1 389 333	8 302 500	6 023 500
Salgsinntekter		Varekjøp	
2023	2022	2023	2022
10 790 924	6 746 026	1 424 315	1 716 445
Driftskostnader		Rentekostnader	
2023	2022	2023	2022
3 757 743	2 480 964	0	0

Note 3 - Ordre i arbeid

	2023	2022
Inntektsført på igangværende prosjekter	33 961 539	16 237 207
Kostnader knyttet til opptjent inntekt	23 144 483	11 973 584
Netto resultatført på igangværende prosjekter	10 817 056	4 263 623
Gjenværende produksjon på tapsprosjekter	0	0
Opptjent ikke fakturerte inntekter på igangværende prosjekter (både regning og fastpris prosjekter)	5 775 805	16 040 402
Forskuddsfakturert produksjon inkludert i annen kortsiktig gjeld	0	0



Note 4 Lønnskostnader, antall ansatte, godtgjørelse m.m

Lønnskostnader	2023	2022
Lønninger	57 391 462	51 931 608
Arbeidsgiveravgift	5 110 424	4 349 170
Pensjonskostnader	3 816 716	3 111 200
Andre ytelser	1 016 262	1 113 224
Sum	67 334 864	60 505 201

Gjennomsnittlig antall årsverk: 87 77

Selskapet er pliktig til å ha tjenstepensjonsordning for sine ansatte etter lov om obligatorisk tjenstepensjon. Selskapet har etablert tjenstepensjonsordning som tilfredsstiller kravene i loven.

Ytelser til ledende personer

	Daglig leder	Styret
Lønn	1 490 014	204 000
Annen godtgjørelse	40 220	0
Sum	1 530 234	204 000

Daglig leder eller styrets leder har ikke avtale om bonus, overskuddsfordeling o.l. eller sluttvederlag.

Lån til aksjonær

Selskapet har ytet lån til aksjeeiere på totalt kr. 202 581. Lånene er gitt på normale forretningsmessige vilkår og renteberegnes og nedbetales etter avtale.

Revisor

Kostnadsført lovpålagt revisjonshonorar for 2023 utgjør kr. 151 750,- eksl. mva. Annen bistand utgjør i tillegg kr 46 500 eksl. mva. og andre attestasjonstjenester kr. 16 200 eksl. mva.



Note 5 Anleggsmidler

	Driftsløsøre, bygn. innredn.	Utvikling prog. vare	Sum
Anskaffelseskost pr. 01.01.23	23 153 720	3 183 196	26 336 916
+ Tilgang kjøpte driftsmidler	3 737 748		3 737 748
= Anskaffelseskost 31.12.23	26 891 468	3 183 196	30 074 664
Akkumulerte avskrivninger 31.12.23	19 968 923	1 551 024	21 519 947
+ Akkumulerte nedskrivninger 31.12.23		1 632 172	1 632 172
= Av- og nedskrivninger pr. 31.12.23	19 968 923	3 183 196	23 152 119
= Bokført verdi 31.12.23	6 922 545	0	6 922 545
Årets ordinære avskrivninger	1 690 799	225 504	1 916 303
Årets nedskrivninger		691 539	691 539
Økonomisk levetid	3 - 18 år	5 år	

Årets nedskrivning er relatert til egenutviklet programvare som ikke lengre er i bruk.

Selskapet har i tillegg leie-og leasingavtaler som omfatter transportmidler som ikke er balanseført. Årlig leie utgjør ca. kr. 1.270.000. I tillegg kommer husleiekontrakter med årlig kostnad på ca. kr. 3.000.000. Kontraktens varighet er mellom 3 til 10 år.



Note 6 Skatt

Årets skattekostnad	2023	2022
Resultatført skatt på ordinært resultat:		
Betalbar skatt	5 497 223	2 095 970
Endring i utsatt skatt	-2 369 385	1 213 806
Skattekostnad ordinært resultat	3 127 838	3 309 776
Skattepliktig inntekt:		
Resultat før skatt	16 122 669	14 901 665
Permanente forskjeller	-1 905 222	220 540
Endring i midlertidige forskjeller	10 769 931	-5 595 068
Skattepliktig inntekt	24 987 378	9 527 137
Betalbar skatt i balansen:		
Betalbar skatt på årets resultat	5 497 223	2 095 970
Sum betalbar skatt i balansen	5 497 223	2 095 970
Beregning av effektiv skattesats		
Resultat før skatt	16 122 669	14 901 665
Beregnet skatt av resultat før skatt	3 546 987	3 278 366
Skatteeffekt av permanente forskjeller	-419 149	48 519
Sum	3 127 838	3 326 885
Effektiv skattesats	19,4 %	22,3 %

Skatteeffekten av midlertidige forskjeller som har gitt opphav til utsatt skatt og utsatte skattefordeler, spesifisert på typer av midlertidige forskjeller

	2023	2022	Endring
Varige driftsmidler	-1 207 180	-1 116 618	90 562
Tilvirkningskontrakter	1 222 607	10 817 056	9 594 449
Varebeholdning	-307 097	-452 059	-144 962
Fordringer	-1 009 949	-22 304	987 645
Avsetninger mv	-3 400 000	-3 081 000	319 000
Pensjonspremie/- forpliktelse	181 156	104 392	-76 764
Sum	-4 520 464	6 249 467	10 769 931
Grunnlag for utsatt skattefordel / skatt	-4 520 464	6 249 467	10 769 931
Utsatt skattefordel / skatt (22 %)	-994 502	1 374 883	2 369 385



Note 7 Egenkapital

	Aksjekapital	Annen egenkapital	Sum egenkapital
Pr. 01.01.2023	5 250 000	49 652 999	54 902 999
Tilleggsutbytte		-4 000 000	-4 000 000
Avsatt utbytte		-5 000 000	-5 000 000
Årets resultat		12 994 831	12 994 831
Pr 31.12.2023	5 250 000	53 647 830	58 897 830

Note 8 Pantstillelser og garantier

Gjeld som forfaller mer enn fem år etter regnskapsårets slutt:	2023	2022
Gjeld til kredittinstitusjoner	2 387 280	3 819 684
Gjeld som er sikret ved pant o.l.		
Gjeld til kredittinstitusjoner	9 549 300	10 981 704
Balanseført verdi av pantsatte eiendeler		
Driftsløsøre	6 922 544	4 875 596
Varelager	9 706 175	9 071 881
Fordringer (begrenset til tinglyst heftelse)	8 000 000	8 000 000
I tillegg er eiendelene stilt som sikkerhet for		
Entreprenørgarantier	13 207 686	8 083 076
Ubenyttet kassakreditt	0	0
Sum	13 207 686	8 083 076

Note 9 Investering i datterselskap

Navn	Kontor	Eierandel	Selskapets egenkapital	Selskapets resultat	Balanseført verdi
NK- Nett AS	Bodø	100 %	6 027 150	923 899	506 000
Nordkontakt Eiendom AS	Bodø	100 %	10 793 833	2 058 694	22 613 026
Lofoten Elektro AS	Svolvær	51,85 %	19 609 961	-2 828 667	6 639 600
Sum					29 758 626



Note 10 Varer

	2023	2022
Lager av råvarer	408 906	482 802
Lager av innkjøpte varer	9 297 269	8 589 079
Sum	9 706 175	9 071 881

Note 11 Kundefordringer

Kundefordringer er vurdert til pålydende, nedskrevet med forventet tap på fordringer.

	2023	2022
Kundefordringer til pålydende	35 869 960	48 101 344
Avsatt til dekning av usikre fordringer	-1 009 949	-484 946
Sum	34 860 011	47 616 398

Note 12 Bankinnskudd

I posten inngår bundne bankinnskudd med kr. 2 391 059,- som er tilstrekkelig for å dekke forpliktelsen pr. 31.12. Skyldig skattetrekk er på kr 2 388 496.

Note 13 Aksjonærer

Aksjekapitalen i Nordkontakt AS pr. 31.12 består av:

	Antall	Pålydende	Bokført
Ordinære aksjer	15 000	350,0	5 250 000
Sum	15 000		5 250 000

Eierstruktur

De største aksjonærene i % pr. 31.12 var:

	Ordinære	Eierandel	Stemmeandel
ELEKTRO AS	12 908	86,1	86,1
PEDERSEN BÅRD MORTEN	343	2,3	2,3
Finn Østbye	330	2,2	2,2
OLSEN STEINAR	330	2,2	2,2
ØINES KNUT HENRIK	330	2,2	2,2
CMT INVEST AS	317	2,1	2,1
AL INVEST AS	247	1,6	1,6
VARHAUGEN INVEST AS	195	1,3	1,3
Totalt antall aksjer	15 000	100,0	100,0



NORDKONTAKT AS
PROTOKOLL FRA ORDINÆR GENERALFORSAMLING

Tid: 03. juni 2024 kl. 13.30

Sted: Nordkontakt NSVN 69 – Møterom Helligvær

Til behandling foreligger:

1. Valg av møteleder.
2. Valg av protokollfører.
3. Valg av representant til å undertegne generalforsamlings protokoll sammen med møteleder.
4. Fortegnelse over frammøtte aksjonærer og fullmakter.
5. Godkjenning av innkallelse og dagsorden.
6. Gjennomgang av styrets årsberetning.
7. Fastsetting av årsregnskapet, herunder anvendelse av årsoverskudd.
8. Fastsettelse av revisors og styrets godtgjørelse.
9. Valg av medlemmer til styret.



Sak 1: Valg av møteleder.

Vedtak:

Einar Jørgensen velges som møteleder.

Sak 2: Valg av protokollfører.

Vedtak:

Tom E Kristiansen velges som protokollfører.

Sak 3: Valg av representant til å undertegne generalforsamlingens protokoll sammen med møteleder.

Vedtak:

Einar Jørgensen og Tom E Kristiansen velges til å skrive under protokoll.

Sak 4: Fortegnelse over frammøtte aksjonærer og fullmakter.

Følgende aksjonærer er representert på Generalforsamlingen:

Elektro AS	12.908 aksjer (v/ Einar Jørgensen)
Steinar Olsen	330 aksjer (Fullmakt til Tom E Kristiansen)
Finn Østbye	330 aksjer
CMT Invest AS	317 aksjer (v/Tom E Kristiansen)
AL Invest AS	247 aksjer (v/Andreas Larsen)
<u>Varhaugen Invest AS</u>	<u>195 aksjer (v/Sindre Andersen)</u>

14.327 av 15.000 aksjer var til stede.



Sak 5: Godkjenning av innkallelse og dagsorden.

Vedtak:

Innkalling og dagsorden godkjennes uten merknader.

Sak 6: Gjennomgang av styrets beretning.

Vedtak:

Styrets beretning ble gjennomgått uten merknader.

Sak 7: Fastsetting av årsregnskapet, herunder anvendelse av årets resultat.

Vedtak:

Resultatregnskap og balanse for 2023 ble gjennomgått og godkjent, og styrets forslag til anvendelse av årets resultat godkjennes enstemmig.

Årets overskudd kr 12.994.831,- anvendes slik:

Utbytte	kr 5.000.000,-
Tilleggsutbytte	kr 4.000.000,-
<u>Avsatt til annen egenkapital</u>	<u>kr 3.994.831,-</u>
<u>Til sammen</u>	<u>kr 12.994.831,-</u>

Sak 8: Fastsettelse revisors og styrets godtgjørelse.

Vedtak:

Honorar til revisor dekkes etter regning.

Godtgjørelse til styret for 2023 utbetales med kr 45.000,- til styrets leder og kr 25.000,- til hvert av styremedlemmene.



Sak 9: Valg av medlemmer til styret.

Styreleder Einar Jørgensen, nestleder Morten Støver og styremedlem Andreas Larsen er på valg i år. De ansatte har valgt nye ansattrepresentanter etter styremedlem Bjørn-F Torgersen og varamedlem Finn Østbye, som går ut av styret.


Vedtak:

Einar Jørgensen velges som styreleder, Morten Støver velges som nestleder og Andreas Larsen velges som styremedlem, alle 3 for en periode på 2 år, til 2026.

Det nye styrets sammensetning blir da:

Styreleder Einar Jørgensen,	Valgt til 2026	
Nestleder Morten Støver,	Valgt til 2026	
Styremedlem Andreas S Melby,	Tidligere valgt til 2025	
Styremedlem Andreas Larsen,	Valgt til 2026	
Styremedlem Andreas Olsen,	Valgt til 2026	(ansattrep.)
Styremedlem Mats-Erik Eriksen,	Tidligere valgt til 2025	(ansattrep.)
Vararepresentant Tor Inge Storlien,	Valgt til 2026	(vara ansattrep.)

Bodø, 03. juni 2024.



Einar Jørgensen



Tom E Kristiansen