



ÅRSREGNSKAPET FOR REGNSKAPSÅRET 2020 - GENERELL INFORMASJON

Enheten

Organisasjonsnummer: 918 844 686
Organisasjonsform: Aksjeselskap
Foretaksnavn: 100 DAYS AS
Forretningsadresse: Kristinelundveien 6
0268 OSLO

Regnskapsår

Årsregnskapets periode: 01.01.2020 - 31.12.2020

Konsern

Morselskap i konsern: Nei

Regnskapsregler

Regler for små foretak benyttet: Ja
Benyttet ved utarbeidelsen av årsregnskapet til selskapet: Regnskapslovens alminnelige regler

Årsregnskapet fastsatt av kompetent organ

Bekreftet av representant for selskapet: HENNUM SVEIN OLE
Dato for fastsettelse av årsregnskapet: 30.06.2021

Grunnlag for avgivelse

År 2020: Årsregnskapet er elektronisk innlevert
År 2019: Tall er hentet fra elektronisk innlevert årsregnskap fra 2020

Det er ikke krav til at årsregnskapet m.v. som sendes til Regnskapsregisteret er undertegnet. Kontrollen på at dette er utført ligger hos revisor/enhetens øverste organ. Sikkerheten ivaretas ved at innsender har rolle/rettighet for innsending av årsregnskapet via Altinn, og ved at det bekreftes at årsregnskapet er fastsatt av kompetent organ.

Brønnøysundregistrene, 31.07.2022



Resultatregnskap

Beløp i: NOK	Note	2020	2019
RESULTATREGNSKAP			
Inntekter			
Salgsinntekt		484 035	515 511
Sum inntekter		484 035	515 511
Kostnader			
Lønnskostnad	1		
Avskrivning av driftsmidler og immaterielle eiendeler	2	515 148	141 633
Annen driftskostnad		283 198	307 359
Sum kostnader		798 346	448 992
Driftsresultat		-314 311	66 519
Finansinntekter og finanskostnader			
Annen renteinntekt		4 155	4 741
Annen finansinntekt		1 867	4 232
Sum finansinntekter		6 022	8 973
Annen rentekostnad		50 382	
Annen finanskostnad		8 029	8 324
Sum finanskostnader		58 411	8 324
Netto finans		-52 389	649
Ordinært resultat før skattekostnad		-366 700	67 168
Skattekostnad på ordinært resultat	3	-234 945	-86 954
Ordinært resultat etter skattekostnad		-131 755	154 122
Årsresultat	6	-131 755	154 122
Årsresultat etter minoritetsinteresser		-131 755	154 122
Totalresultat		-131 755	154 122
Overføringer og disponeringer			
Udekket tap		-131 755	154 122



Resultatregnskap

Beløp i: NOK	Note	2020	2019
Sum overføringer og disponeringer		-131 755	154 122



Balanse

Beløp i: NOK	Note	2020	2019
BALANSE - EIENDELER			
Anleggsmidler			
Immaterielle eiendeler			
Forskning og utvikling		2 366 332	1 978 000
Utsatt skattefordel	3	321 899	86 954
Sum immaterielle eiendeler		2 688 231	2 064 954
Varige driftsmidler			
Tomter, bygninger o.a. fast eiendom	2		
Maskiner og anlegg	2		
Skip og flytende installasjoner	2		
Driftsløsøre, inventar o.a. utstyr	2		
Sum varige driftsmidler	2		
Sum anleggsmidler		2 688 231	2 064 954
Omløpsmidler			
Varer			
Fordringer			
Kundefordringer	4	87 500	190 176
Andre kortsiktige fordringer		405 851	507 380
Sum fordringer		493 351	697 556
Bankinnskudd, kontanter og lignende			
Bankinnskudd, kontanter o.l.	5	1 234 671	607 832
Sum bankinnskudd, kontanter og lignende		1 234 671	607 832
Sum omløpsmidler		1 728 022	1 305 388
SUM EIENDELER		4 416 253	3 370 342

BALANSE - EGENKAPITAL OG GJELD

Egenkapital



Balanse

Beløp i: NOK	Note	2020	2019
Innskutt egenkapital			
Aksjekapital	7	1 262 700	1 035 000
Beholdning av egne aksjer	7		
Sum innskutt egenkapital		1 262 700	1 035 000
Opptjent egenkapital			
Udekket tap		237 072	105 317
Sum opptjent egenkapital		-237 072	-105 317
Sum egenkapital	6	1 025 628	929 683
Gjeld			
Langsiktig gjeld			
Utsatt skatt	3		
Annen langsiktig gjeld			
Gjeld til kredittinstitusjoner	8	2 395 500	1 500 000
Sum annen langsiktig gjeld		2 395 500	1 500 000
Sum langsiktig gjeld		2 395 500	1 500 000
Kortsiktig gjeld			
Leverandørgjeld		975 935	940 659
Betalbar skatt	3		
Skyldig offentlige avgifter		19 189	
Sum kortsiktig gjeld		995 125	940 659
Sum gjeld		3 390 625	2 440 659
SUM EGENKAPITAL OG GJELD		4 416 253	3 370 342
POSTER UTENOM BALANSEN			
Garantistillelser	8		
Pantstillelser	8		



Brønnøysundregistrene

ÅRSREGNSKAP FOR REGNSKAPSÅRET 2020 - GENERELL INFORMASJON

Journalnummer: 2021 796809

Enheten

Organisasjonsnummer: 918 844 686
Organisasjonsform: Aksjeselskap
Foretaksnavn: 100 DAYS AS
Forretningsadresse: Kristinelundveien 6
0268 OSLO

Regnskapsår

Årsregnskapets periode: 01.01.2020 - 31.12.2020

Konsern

Morselskap i konsern: Nei

Regnskapsregler

Regler for små foretak benyttet: Ja
Benyttet ved utarbeidelsen av
årsregnskapet til selskapet: Regnskapslovens alminnelige regler

Årsregnskapet fastsatt av kompetent organ

Bekreftet av representant for selskapet: HENNUM SVEIN OLE
Dato for fastsettelse av årsregnskapet: 30.06.2021

Revisjon

Selskapet har besluttet at årsregnskapet
ikke skal revideres: Ja

Grunnlag for avgivelse

År 2020: Årsregnskap er elektronisk innlevert.
År 2019: Tall er hentet fra elektronisk innlevert årsregnskap fra 2020.

Det er ikke krav til at årsregnskapet m.v. som sendes til Regnskapsregisteret er undertegnet. Kontrollen på at dette er utført ligger hos revisor/enhetens øverste organ. Sikkerheten ivaretas ved at innsender har rolle/rettighet for innsending av årsregnskapet via Altinn, og ved at det bekreftes at årsregnskapet er fastsatt av kompetent organ.

Brønnøysundregistrene, 23.09.2021



Organisasjonsnr: 918 844 686
100 DAYS AS

RESULTATREGNSKAP

Beløp i: NOK	Note	2020	2019
RESULTATREGNSKAP			
Inntekter			
Salgsinntekt		484 035	515 511
Sum inntekter		484 035	515 511
Kostnader			
Lønnskostnad	1		
Avskrivning av driftsmidler og immaterielle eiendeler	2	515 148	141 633
Annen driftskostnad		283 198	307 359
Sum kostnader		798 346	448 992
Driftsresultat		-314 311	66 519
Finansinntekter og finanskostnader			
Annen renteinntekt		4 155	4 741
Annen finansinntekt		1 867	4 232
Sum finansinntekter		6 022	8 973
Annen rentekostnad		50 382	
Annen finanskostnad		8 029	8 324
Sum finanskostnader		58 411	8 324
Netto finans		-52 389	649
Ordinært resultat før skattekostnad			
Skattekostnad på ordinært resultat	3	-234 945	-86 954
Ordinært resultat etter skattekostnad		-131 755	154 122
Årsresultat	6	-131 755	154 122
Årsresultat etter minoritetsinteresser		-131 755	154 122
Totalresultat		-131 755	154 122
Overføringer og disponeringer			
Udekket tap		-131 755	154 122
Sum overføringer og disponeringer		-131 755	154 122



Organisasjonsnr: 918 844 686
100 DAYS AS

BALANSE

Beløp i: NOK	Note	2020	2019
BALANSE - EIENDELER			
Anleggsmidler			
Immaterielle eiendeler			
Forskning og utvikling		2 366 332	1 978 000
Utsatt skattefordel	3	321 899	86 954
Sum immaterielle eiendeler		2 688 231	2 064 954
Varige driftsmidler			
Tomter, bygninger o.a. fast eiendom	2		
Maskiner og anlegg	2		
Skip og flytende installasjoner	2		
Driftsløsøre, inventar o. a. utstyr	2		
Sum varige driftsmidler	2		
Sum anleggsmidler		2 688 231	2 064 954
Omløpsmidler			
Varer			
Fordringer			
Kundefordringer	4	87 500	190 176
Andre kortsiktige fordringer		405 851	507 380
Sum fordringer		493 351	697 556
Bankinnskudd, kontanter og lignende			
Bankinnskudd, kontanter o. l.	5	1 234 671	607 832
Sum bankinnskudd, kontanter og lignende		1 234 671	607 832
Sum omløpsmidler		1 728 022	1 305 388
SUM EIENDELER		4 416 253	3 370 342
BALANSE - EGENKAPITAL OG GJELD			
Egenkapital			
Innskutt egenkapital			
Aksjekapital	7	1 262 700	1 035 000
Beholdning av egne aksjer	7		
Sum innskutt egenkapital		1 262 700	1 035 000



Opptjent egenkapital			
Udekket tap		237 072	105 317
Sum opptjent egenkapital		-237 072	-105 317
Sum egenkapital	6	1 025 628	929 683
Gjeld			
Langsiktig gjeld			
Utsatt skatt	3		
Annen langsiktig gjeld			
Gjeld til			
kredittinstitusjoner	8	2 395 500	1 500 000
Sum annen langsiktig gjeld		2 395 500	1 500 000
Sum langsiktig gjeld		2 395 500	1 500 000
Kortsiktig gjeld			
Leverandørgjeld		975 935	940 659
Betalbar skatt	3		
Skyldig offentlige avgifter		19 189	
Sum kortsiktig gjeld		995 125	940 659
Sum gjeld		3 390 625	2 440 659
SUM EGENKAPITAL OG GJELD		4 416 253	3 370 342
POSTER UTENOM BALANSEN			
Garantistillelser	8		
Pantstillelser	8		



Organisasjonsnr: 918 844 686
100 DAYS AS


NOTEOPPLYSNINGER - SELSKAP - alle poster oppgitt i hele tall


Note


Antall årsverk i regnskapsåret

Virksomheten har hatt følgende antall årsverk:
0.00



 Legally signed by
Svein Hennem
08.06.2021

 Legally signed by
Per-Harald Finneng
08.06.2021

 Legally signed by
Richard Nigel H Taylor
08.06.2021

Årsregnskap 2020

100 Days AS

Resultatregnskap
Balanse
Noter til regnskapet

Org.nr.: 918 844 686



RESULTATREGNSKAP

100 DAYS AS

DRIFTSINNEKTER OG DRIFTSKOSTNADER	Note	2020	2019
Salgsinntekt		484 035	515 511
Sum driftsinntekter		484 035	515 511
Avskrivning av driftsmidler og immaterielle eiendeler	2	515 148	141 633
Annen driftskostnad		283 198	307 359
Sum driftskostnader		798 346	448 992
Driftsresultat		-314 311	66 519
FINANSINNEKTER OG FINANSKOSTNADER			
Renteinntekt fra tilknyttet selskap		0	4 741
Annen renteinntekt		4 155	0
Annen finansinntekt		1 867	4 232
Annen rentekostnad		50 382	0
Annen finanskostnad		8 029	8 324
Resultat av finansposter		-52 389	649
Ordinært resultat før skattekostnad		-366 700	67 168
Skattekostnad på ordinært resultat	3	-234 945	-86 954
Ordinært resultat		-131 755	154 122
EKSTRAORDINÆRE INNEKTER OG KOSTNADER			
Årsresultat	6	-131 755	154 122
OVERFØRINGER			
Avsatt til dekning av tidligere udekket tap		0	154 122
Overført til udekket tap		131 755	0
Sum overføringer		-131 755	154 122

100 DAYS AS

SIDE 2



BALANSE

100 DAYS AS

EIENDELER	Note	2020	2019
ANLEGGSMIDLER			
IMMATERIELLE EIENDELER			
Forskning og utvikling		2 366 332	1 978 000
Utsatt skattefordel	3	321 899	86 954
Sum immaterielle eiendeler		2 688 231	2 064 954
VARIGE DRIFTSMIDLER			
FINANSIELLE ANLEGGSMIDLER			
Sum anleggsmidler		2 688 231	2 064 954
OMLØPSMIDLER			
FORDRINGER			
Kundefordringer	4	87 500	190 176
Andre kortsiktige fordringer		405 851	507 380
Sum fordringer		493 351	697 556
INVESTERINGER			
Bankinnskudd, kontanter o.l.	5	1 234 671	607 832
Sum omløpsmidler		1 728 022	1 305 388
Sum eiendeler		4 416 253	3 370 342

100 DAYS AS

SIDE 3



BALANSE

100 DAYS AS

EGENKAPITAL OG GJELD	Note	2020	2019
EGENKAPITAL			
INNSKUTT EGENKAPITAL			
Aksjekapital	7	1 262 700	1 035 000
Sum innskutt egenkapital		1 262 700	1 035 000
OPPTJENT EGENKAPITAL			
Udekket tap		-237 072	-105 317
Sum opptjent egenkapital		-237 072	-105 317
Sum egenkapital	6	1 025 628	929 683
GJELD			
AVSETNING FOR FORPLIKTELSER			
ANNEN LANGSIKTIG GJELD			
Gjeld til kredittinstitusjoner	8	2 395 500	1 500 000
Sum annen langsiktig gjeld		2 395 500	1 500 000
KORTSIKTIG GJELD			
Leverandørgjeld		975 935	940 659
Skyldig offentlige avgifter		19 189	0
Sum kortsiktig gjeld		995 125	940 659
Sum gjeld		3 390 625	2 440 659
Sum egenkapital og gjeld		4 416 253	3 370 342

Oslo, 07.06.2021
Styret i 100 Days AS

HENNUM SVEIN OLE
styreleder

Richard Nigel Henry Taylor
styremedlem

Per-Harald Finneng
styremedlem/daglig leder



Regnskapsprinsipper

Årsregnskapet er satt opp i samsvar med regnskapsloven og NRS 8 - God regnskapsskikk for små foretak.

DRIFTSINNETEKTER

Inntektsføring ved salg av varer skjer på leveringstidspunktet. Tjenester inntektsføres etter hvert som de leveres.

SKATT

Skattekostnaden i resultatregnskapet omfatter både periodens betalbare skatt og endring i utsatt skatt. Utsatt skatt er beregnet med 22 % på grunnlag av de midlertidige forskjeller som eksisterer mellom regnskapsmessige og skattemessige verdier, samt ligningsmessig underskudd til fremføring ved utgangen av regnskapsåret. Skatteøkende og skattereduserende midlertidige forskjeller som reverserer eller kan reverseres i samme periode er utlignet og nettoført.

KLASSIFISERING OG VURDERING AV ANLEGGSMIDLER

Anleggsmidler omfatter eiendeler bestemt til varig eie og bruk. Anleggsmidler er vurdert til anskaffelseskost. Varige driftsmidler balanseføres og avskrives over driftsmidlets økonomiske levetid. Avskrivningsperioden for fast eiendom anskaffet etter 2009 er dekomponert i en del som gjelder råbygget og en del som gjelder faste tekniske installasjoner. Varige driftsmidler nedskrives til gjenvinnbart beløp ved verdifall som forventes ikke å være forbigående. Gjenvinnbart beløp er det høyeste av netto salgsverdi og verdi i bruk. Verdi i bruk er nåverdi av fremtidige kontantstrømmer knyttet til eiendelen. Nedskrivningen reverseres når grunnlaget for nedskrivningen ikke lenger er til stede.

KLASSIFISERING OG VURDERING AV OMLØPSMIDLER

Omløpsmidler og kortsiktig gjeld omfatter normalt poster som forfaller til betaling innen ett år etter balansedagen, samt poster som knytter seg til varekretsløpet. Omløpsmidler vurderes til laveste verdi av anskaffelseskost og virkelig verdi.

FORDRINGER

Kundefordringer og andre fordringer oppføres til pålydende etter fradrag for avsetning til forventet tap. Avsetning til tap gjøres på grunnlag av en individuell vurdering av de enkelte fordringene.

Note 1 Lønns og revisjonskostnader

100 Days AS har ikke hatt lønns- eller personalkostnader i 2020 og det foreligger heller ingen slike forpliktelser.

Selskapet oppfyller kravene til fravalg av revisor og har valgt det.

Note 2 Anleggsmidler

	Fou	Sum
Anskaffelseskost pr. 01.01.20	2 119 633	2 119 633
+ Tilgang kjøpte driftsmidler	903 480	903 480
= Anskaffelseskost 31.12.20	3 023 113	3 023 113
Akkumulerte avskrivninger 31.12.20	656 781	656 781
= Bokført verdi 31.12.20	2 366 332	2 366 332
Årets ordinære avskrivninger	515 148	515 148
Økonomisk levetid	Økonomisk Levetid 5 år	
Avskrivningsplan	5 år	



Prognoser viser at forventet samlet inntjening av Fou motsvarer de samlede utgiftene

Note 3 Skatt

Årets skattekostnad	2020	2019
Resultatført skatt på ordinært resultat:		
Betalbar skatt	0	0
Endring i utsatt skattefordel	-234 945	-86 954
Skattekostnad ordinært resultat	-234 945	-86 954
Skattepliktig inntekt:		
Ordinært resultat før skatt	-366 700	67 168
Permanente forskjeller	-3 676	-725
Endring i midlertidige forskjeller	-1 085 888	-1 369 005
Skattepliktig inntekt	-1 456 264	-1 302 562
Betalbar skatt i balansen:		
Betalbar skatt på årets resultat	0	0
Sum betalbar skatt i balansen	0	0

Skatteeffekten av midlertidige forskjeller og underskudd til fremføring som har gitt opphav til utsatt skatt og utsatte skattefordeler, spesifisert på typer av midlertidige forskjeller

	2020	2019	Endring
Varige driftsmidler	2 366 332	1 978 000	-388 332
Fordringer	0	-697 556	-697 556
Sum	2 366 332	1 280 444	-1 085 888
Akkumulert fremførbart underskudd	-3 829 509	-2 373 245	1 456 264
Grunnlag for utsatt skattefordel	-1 463 177	-1 092 801	370 376
Utsatt skattefordel (22 %)	-321 899	-240 416	81 483

Note 4 Kundefordringer

	2020	2019
Kundefordringer til pålydende	87 500	190 176
Balanseført verdi av kundefordringer 31.12	87 500	190 176
Sum resultatførte tap på krav	0	0



Note 5 Bankinnskudd

Posten inneholder kun frie midler.

Note 6 Egenkapital

	Aksje- kapital	Udekket tap	Sum
Pr. 31.12.2019	1 035 000	-105 317	929 683
Pr. 01.01.2020	1 035 000	-105 317	929 683
Kapitalforhøyele	227 200		227 200
Årets underskudd		-131 755	-131 755
Pr. 31.12.2020	1 262 200	-237 072	1 025 128

Note 7 Aksjonærer

AKSJEKAPITALEN I 100 DAYS AS PR. 31.12 BESTÅR AV:

	Antall	Pålydende	Bokført
Ordinære aksjer	366	3 450,0	1 262 700
Sum	366		1 262 700

EIERSTRUKTUR

De største aksjonærene i % pr. 31.12 var:

	Ordinære	Eierandel	Stemmeandel
HENNUM SVEIN OLE	122	33,3	33,3
SOLVO AS	122	33,3	33,3
TRACTION AS	122	33,3	33,3
Totalt antall aksjer	366	100,0	100,0

AKSJER OG OPSJONER EIET AV MEDLEMMER I STYRET OG DAGLIG LEDER:

Navn	Verv	Ordinære
HENNUM SVEIN OLE	styreleder	122
Totalt antall aksjer		122

Note 8 Pantstillelser og garantier

	31.12.2020	31.12.2019
Pantsikret gjeld, pantstillelser og garantier		
Gjeld til kredittinstitusjoner	2 395 500	1 500 000
Sum	2 395 500	1 500 000

Lånet er sikret med solidarisk kausjon pr kr 300.000 fra selskapets aksjonærer.