



ÅRSREGNSKAPET FOR REGNSKAPSÅRET 2020 - GENERELL INFORMASJON

Enheten

Organisasjonsnummer: 998 509 289
Organisasjonsform: Aksjeselskap
Foretaksnavn: HERØYA NETT AS
Forretningsadresse: Hydrovegen 55
3936 PORSGRUNN

Regnskapsår

Årsregnskapets periode: 01.01.2020 - 31.12.2020

Konsern

Morselskap i konsern: Nei

Regnskapsregler

Regler for små foretak benyttet: Ja
Benyttet ved utarbeidelsen av årsregnskapet til selskapet: Regnskapslovens alminnelige regler

Årsregnskapet fastsatt av kompetent organ

Bekreftet av representant for selskapet: Helge Wesseltoft
Dato for fastsettelse av årsregnskapet: 25.08.2021

Grunnlag for avgivelse

År 2020: Årsregnskapet er elektronisk innlevert
År 2019: Tall er hentet fra elektronisk innlevert årsregnskap fra 2020

Det er ikke krav til at årsregnskapet m.v. som sendes til Regnskapsregisteret er undertegnet. Kontrollen på at dette er utført ligger hos revisor/enhetens øverste organ. Sikkerheten ivaretas ved at innsender har rolle/rettighet for innsending av årsregnskapet via Altinn, og ved at det bekreftes at årsregnskapet er fastsatt av kompetent organ.

Brønnøysundregistrene, 12.08.2022



Resultatregnskap

Beløp i: NOK	Note	2020	2019
RESULTATREGNSKAP			
Inntekter			
Salgsinntekt	2, 9, 15	91 899 103	107 294 831
Sum inntekter		91 899 103	107 294 831
Kostnader			
Lønnskostnad	3, 8	29 358 454	27 629 450
Avskrivning	4	2 754 870	2 497 586
Nedskrivning av varige driftsmidler og immaterielle eiendeler	4	61 083	33 332
Annen driftskostnad	3, 9	63 260 997	71 822 599
Sum kostnader		95 435 404	101 982 967
Driftsresultat		-3 536 301	5 311 864
Finansinntekter og finanskostnader			
Renteinntekt fra foretak i samme konsern	9	74 916	230 357
Annen finansinntekt	15	301 153	160 634
Sum finansinntekter		376 069	390 991
Rentekostnad til foretak i samme konsern	9	37	
Annen finanskostnad		141 011	155 137
Sum finanskostnader		141 048	155 137
Netto finans		235 021	235 854
Ordinært resultat før skattekostnad		-3 301 280	5 547 718
Skattekostnad på ordinært resultat	5	-740 116	1 233 918
Ordinært resultat etter skattekostnad		-2 561 164	4 313 800
Årsresultat		-2 561 164	4 313 800
Overføringer og disponeringer			
Konsernbidrag	7		4 205 568
Overføringer annen egenkapital	7	-2 561 164	108 232
Sum overføringer og disponeringer		-2 561 164	4 313 800



Resultatregnskap

Beløp i: NOK	Note	2020	2019
---------------------	-------------	-------------	-------------



Balanse

Beløp i: NOK	Note	2020	2019
BALANSE - EIENDELER			
Anleggsmidler			
Immaterielle eiendeler			
Utsatt skattefordel	5	3 855 327	132 532
Sum immaterielle eiendeler		3 855 327	132 532
Varige driftsmidler			
Tomter, bygninger og annen fast eiendom	4	48 301 773	35 014 406
Maskiner og anlegg	4	9 706 330	10 979 271
Sum varige driftsmidler		58 008 103	45 993 677
Sum anleggsmidler		61 863 430	46 126 209
Omløpsmidler			
Varer			
Sum varer	14	722 451	142 742
Fordringer			
Kundefordringer	9	5 155 834	9 950 004
Andre fordringer	9, 12, 15	21 774 685	31 592 244
Sum fordringer		26 930 519	41 542 248
Sum omløpsmidler		27 652 970	41 684 990
SUM EIENDELER		89 516 400	87 811 199
BALANSE - EGENKAPITAL OG GJELD			
Egenkapital			
Innskutt egenkapital			
Aksjekapital	6, 7	1 760 000	1 760 000
Annen innskutt egenkapital	7	2 394 760	2 394 760
Sum innskutt egenkapital		4 154 760	4 154 760



Balanse

Beløp i: NOK	Note	2020	2019
Opptjent egenkapital			
Annen egenkapital	7	22 490 185	48 288 785
Sum opptjent egenkapital		22 490 185	48 288 785
Sum egenkapital		26 644 945	52 443 545
Gjeld			
Langsiktig gjeld			
Pensjonsforpliktelser	8	6 342 890	5 792 525
Sum avsetninger for forpliktelser		6 342 890	5 792 525
Annen langsiktig gjeld			
Sum langsiktig gjeld		6 342 890	5 792 525
Kortsiktig gjeld			
Leverandørgjeld	9	9 275 847	17 455 769
Skyldige offentlige avgifter	10	1 697 316	1 347 890
Annen kortsiktig gjeld	9, 13	45 555 402	10 771 470
Sum kortsiktig gjeld		56 528 565	29 575 129
Sum gjeld		62 871 455	35 367 654
SUM EGENKAPITAL OG GJELD		89 516 400	87 811 199



Brønnøysundregistrene

ÅRSREGNSKAP FOR REGNSKAPSÅRET 2020 - GENERELL INFORMASJON

Journalnummer: 2021 758504

Enheten

Organisasjonsnummer: 998 509 289
Organisasjonsform: Aksjeselskap
Foretaksnavn: HERØYA NETT AS
Forretningsadresse: Hydrovegen 55
3936 PORSGRUNN

Regnskapsår

Årsregnskapets periode: 01.01.2020 - 31.12.2020

Konsern

Morselskap i konsern: Nei

Regnskapsregler

Regler for små foretak benyttet: Ja
Benyttet ved utarbeidelsen av
årsregnskapet til selskapet: Regnskapslovens alminnelige regler

Årsregnskapet fastsatt av kompetent organ

Bekreftet av representant for selskapet: Helge Wesseltoft
Dato for fastsettelse av årsregnskapet: 25.08.2021

Grunnlag for avgivelse

År 2020: Årsregnskap er elektronisk innlevert.
År 2019: Tall er hentet fra elektronisk innlevert årsregnskap fra 2020.

Det er ikke krav til at årsregnskapet m.v. som sendes til Regnskapsregisteret er undertegnet. Kontrollen på at dette er utført ligger hos revisor/enhetens øverste organ. Sikkerheten ivaretas ved at innsender har rolle/rettighet for innsending av årsregnskapet via Altinn, og ved at det bekreftes at årsregnskapet er fastsatt av kompetent organ.

Brønnøysundregistrene, 30.09.2021



Organisasjonsnr: 998 509 289
HERØYA NETT AS

RESULTATREGNSKAP

Beløp i: NOK	Note	2020	2019
RESULTATREGNSKAP			
Inntekter			
Salgsinntekt	2, 9, 15	91 899 103	107 294 831
Sum inntekter		91 899 103	107 294 831
Kostnader			
Lønnskostnad	3, 8	29 358 454	27 629 450
Avskrivning	4	2 754 870	2 497 586
Nedskrivning av varige driftsmidler og immaterielle eiendeler	4	61 083	33 332
Annen driftskostnad	3, 9	63 260 997	71 822 599
Sum kostnader		95 435 404	101 982 967
Driftsresultat		-3 536 301	5 311 864
Finansinntekter og finanskostnader			
Renteinntekt fra foretak i samme konsern	9	74 916	230 357
Annen finansinntekt	15	301 153	160 634
Sum finansinntekter		376 069	390 991
Rentekostnad til foretak i samme konsern	9	37	
Annen finanskostnad		141 011	155 137
Sum finanskostnader		141 048	155 137
Netto finans		235 021	235 854
Ordinært resultat før skattekostnad		-3 301 280	5 547 718
Skattekostnad på ordinært resultat	5	-740 116	1 233 918
Ordinært resultat etter skattekostnad		-2 561 164	4 313 800
Årsresultat		-2 561 164	4 313 800
Overføringer og disponeringer			
Konsernbidrag	7		4 205 568
Overføringer annen egenkapital	7	-2 561 164	108 232
Sum overføringer og disponeringer		-2 561 164	4 313 800



Organisasjonsnr: 998 509 289
HERØYA NETT AS

BALANSE

Beløp i: NOK	Note	2020	2019
--------------	------	------	------

BALANSE - EIENDELER

Anleggsmidler

Immaterielle eiendeler

Utsatt skattefordel	5	3 855 327	132 532
Sum immaterielle eiendeler		3 855 327	132 532

Varige driftsmidler

Tomter, bygninger og annen fast eiendom	4	48 301 773	35 014 406
Maskiner og anlegg	4	9 706 330	10 979 271
Sum varige driftsmidler		58 008 103	45 993 677

Sum anleggsmidler		61 863 430	46 126 209
--------------------------	--	-------------------	-------------------

Omløpsmidler

Varer

Sum varer	14	722 451	142 742
------------------	----	----------------	----------------

Fordringer

Kundefordringer	9	5 155 834	9 950 004
Andre fordringer	9, 12, 15	21 774 685	31 592 244
Sum fordringer		26 930 519	41 542 248

Sum omløpsmidler		27 652 970	41 684 990
-------------------------	--	-------------------	-------------------

SUM EIENDELER		89 516 400	87 811 199
----------------------	--	-------------------	-------------------

BALANSE - EGENKAPITAL OG GJELD

Egenkapital

Innskutt egenkapital

Aksjekapital	6, 7	1 760 000	1 760 000
Annen innskutt egenkapital	7	2 394 760	2 394 760
Sum innskutt egenkapital		4 154 760	4 154 760

Opptjent egenkapital

Annen egenkapital	7	22 490 185	48 288 785
Sum opptjent egenkapital		22 490 185	48 288 785

Sum egenkapital		26 644 945	52 443 545
------------------------	--	-------------------	-------------------

Gjeld

Langsiktig gjeld

Pensjonsforpliktelser	8	6 342 890	5 792 525
Sum avsetninger for forpliktelser		6 342 890	5 792 525

Annen langsiktig gjeld			
-------------------------------	--	--	--



Sum langsiktig gjeld		6 342 890	5 792 525
Kortsiktig gjeld			
Leverandørgjeld	9	9 275 847	17 455 769
Skyldige offentlige avgifter	10	1 697 316	1 347 890
Annen kortsiktig gjeld	9, 13	45 555 402	10 771 470
Sum kortsiktig gjeld		56 528 565	29 575 129
Sum gjeld		62 871 455	35 367 654
SUM EGENKAPITAL OG GJELD		89 516 400	87 811 199



Organisasjonsnr: 998 509 289
HERØYA NETT AS

NOTEOPPLYSNINGER - SELSKAP - alle poster oppgitt i hele tall

Note
6

Antall aksjer og aksjeeiere

<u>Aksjeklasse</u>	<u>Ant. aksjer</u>	<u>Pålydende</u>	<u>Bokført verdi</u>
Ordinære aksjer	17600.00	100.00	1760000.00
<u>Aksjeeiere - fritekst</u>	<u>Antall</u>	<u>Eierandel</u>	<u>Aksjeklasse</u>
Yara Norge AS	17600.00	100.00%	Ordinære aksjer
<u>Sum</u>	<u>Sum antall</u>	<u>Sum eierandel</u>	
	17600.00	100.00%	

Note
3

Lønn og ytelser

<u>Lønn</u>	<u>Årets</u>	<u>Fjorårets</u>
	22517618.00	19752222.00
<u>Arbeidsgiveravgift</u>	<u>Årets</u>	<u>Fjorårets</u>
	3391091.00	3294271.00
<u>Pensjonskostnader</u>	<u>Årets</u>	<u>Fjorårets</u>
	2641941.00	2016917.00
<u>Andre ytelser</u>	<u>Årets</u>	<u>Fjorårets</u>
	807804.00	2566040.00
<u>Sum lønnskostnader</u>	<u>Årets</u>	<u>Fjorårets</u>
	29358454.00	27629450.00

Daglig leder ansatt i Yara AS og mottar kun godtgjørelser derfra.

Selskapet er pliktig til å ha tjenestepensjonsordning etter lov om obligatorisk tjenestepensjon. Selskapets pensjonsordninger tilfredsstiller kravene i denne loven. Det er ikke ytet godtgjørelse til leder eller noen av styremedlemmene. Selskapet har elementer av prestasjonsbelønning gjennom en ordning med bonus som er betinget av spesifiserte prestasjonskriterier for Yara og den ansatte.

Note



Ytelser til revisjon

<u>Revisjon</u>	<u>Årets</u>	<u>Fjorårets</u>
	165430.00	169960.00
<u>Andre tjenester</u>	<u>Årets</u>	<u>Fjorårets</u>
	79000.00	68250.00
<u>Sum godtgjørelse til revisor</u>	<u>Årets</u>	<u>Fjorårets</u>
	244430.00	238210.00

Linjen for lovpålagt revisjon inneholder avtalt honorar, samt kostnadsført revisjonsrelaterte tjenester.

Note

Antall årsverk i regnskapsåret

Virksomheten har hatt følgende antall årsverk:
0.00



Årsregnskap 2020

for

Herøya Nett AS



Årsberetning

Resultatregnskap

Balanse

Kontantstrømoppstilling

Noter



Hydroveien 55
3936 Porsgrunn
Org.nr 998 509 289

Pemrise Dokumentbeholdning: 5/10/2022 : ATTE: Y35X6 Y3RE6 N: F1A nr: 1,7X



HERØYA NETT AS ÅRSBERETNING FOR 2020

Virksomhetens art og lokalisering

Selskapet er heleid av Yara Norge AS.

Selskapets formål er å distribuere elektrisk kraft og omsette andre produkter/tjenester som naturlig hører sammen med dette i Herøya Industripark. Herøya Nett har fått tildelt områdekonsesjon for Herøya Industripark fra NVE.

Selskapet er lokalisert i Herøya Industripark i Porsgrunn kommune.

Fortsatt drift

Styret vurderer at forutsetningene for fortsatt drift er til stede og årsregnskapet er avgitt på dette grunnlag.

De forretningsmessige implikasjonene av Covid-19-utbruddet har til nå vært minimale for Herøya Nett AS. Selskapets eier er en solid aktør i norsk industri og kan bidra med kapital om behovet skulle være tilstede.

Per dato for styregodkjenning av årsregnskapet er det i all hovedsak normal drift i selskapet. Styret er av den oppfatning at selskapet har en finansiell robusthet som medfører at det er rustet for å håndtere en eventuell utfordrende periode.

Arbeidsmiljø

Ved regnskapsårets slutt hadde selskapet 25 fast ansatte og én lærling. Ny daglig leder tiltrådte 1. januar 2020. Arbeidsmiljøet og forholdet mellom de ansatte vurderes av styret som godt, og styret har derfor ikke iverksatt spesielle tiltak på dette området. Sykefraværet i 2020 var på 8,48 %, en økning på 2,15 prosentpoeng fra 2019. Sykefravær skyldes enkeltpersoner med ikke-jobbrelatert sykdom. Det har ikke vært noen personskader i 2020.

Selskapet har stor fokus på god internkontroll og HMS. HMS er alltid et fast tema på styremøter, ledermøter og avdelingsmøter.

Likestilling

Ved utgangen av året var det ansatt 2 kvinner. Selskapet har som mål å være en arbeidsplass der det råder full likestilling mellom kvinner og menn. Selskapet har i sin policy innarbeidet bestemmelser som tar sikte på at det ikke forekommer forskjellsbehandling grunnet kjønn i saker som for eksempel lønn, avansement og rekruttering.

Selskapets styre består av 5 personer, herav ingen kvinner.

Ytre miljø

Virksomheten påvirker i svært begrenset grad det ytre miljø.

Finansiell risiko

Risikostyringen i Herøya Nett AS er basert på prinsippet om at risikovurderinger er en integrert del av forretningsaktiviteten. Selskapet har etablert prosedyrer for å fastsette passende risikonivåer og for overvåkning av eksponeringen.

Redegjørelse for årsregnskapet

Selskapets driftsinntekter i 2020 ble 91,9 MNOK, en reduksjon fra 107,3 MNOK i 2019. Årsresultatet viser et underskudd på 2,6 MNOK i 2020 mot et overskudd på 4,3 MNOK i 2019.

Virksomheten er underlagt regulering i form av inntektsrammer fra NVE. I følge tillatt inntekt fra NVE er det totalt en merinntekt på 17,2 MNOK i 2020. Selskapets akkumulerte merinntekt pr utgangen av 2020 er på 9,7 MNOK. Dette er avsatt for i regnskapet og vil bli utjevnet i tariffene i etterfølgende år.

Totalkapital ved utgangen av 2020 var på 88,6 MNOK mot 87,8 MNOK i 2019. Egenkapitalen i 2020 var på 26,6 MNOK mot 52,4 MNOK året før. Endring i egenkapitalen ut over årsresultatet skyldes avgitt



DocuSign Envelope ID: 67E8485D-BA30-432A-B2FB-3E0FECD14C97

konsernbidrag og justering av tidligere års konsernbidrag, samt at aktuarmessig tap er ført direkte mot egenkapitalen.

Selskapets egenkapital og likviditet ansees som tilfredsstillende sett opp mot selskapets aktivitet og risiko.

Netto kontantstrøm fra driften var positiv med 20,2 MNOK mot 8,7 MNOK i 2019. Netto kontantstrøm til investeringsaktiviteter var negativ med 14,8 MNOK mot 8,7 MNOK i 2019. Dette var i hovedsak knyttet til investering i varige driftsmidler. Selskapet viser ingen bankbeholdning i balansen da det er knyttet opp mot Yaras konsernkontoordning.

Selskapet har ingen FOU-aktivitet.

Styret mener at årsregnskapet gir en rettvise oversikt over utviklingen og resultatet av virksomheten og dens stilling.

Fremtidsutsikter

Inntjeningen i selskapet bestemmes i høy grad av de rammebetingelser som gis av myndighetene for beregning av bedriftens inntektsramme.

Innenfor konsesjonsområdet foreligger det flere kraftkrevende industribedrifter. Det er viktig at selskapet leverer en god og stabil drift. Dette kan oppnås ved god forvaltning av anleggene, god tilstandsovervåking, samt gjennomføring av nødvendige tiltak i form av bl.a investeringer når dette kreves. Gode drifts- og vedlikeholdsrutiner er viktig for å opprettholde konkurransedyktige priser.

Selskapet har et pågående prosjekt vedrørende å bygge om og fase ut eldre, åpne høyspentanlegg for å opprettholde forsyningssikkerhet og bedre personsikkerheten i nett-anleggene. Prosjektet startet i 2020 og planlagt ferdigstillelse er i 2022.

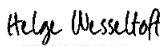
For å oppnå direkte Transmisjonsnetttilgang har selskapet søkt NVE om omklassifisering av forsyningsstrekket fra Herøya til Statnetts transformatorstasjon i Porsgrunn. NVE har fattet endelig vedtak om at forsyningsstrekket skal omklassifiseres til Transmisjonsnett med virkning fra 01.01.2020.

Disponering

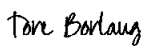
Styret foreslår følgende dekning av årets underskudd:

Overføring fra annen egenkapital	NOK	2.561.164
Totalt disponert	NOK	2.561.164

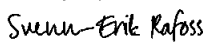
Styret i Herøya Nett AS
Porsgrunn, 25. august 2021

DocuSigned by:

5ED678D07B2E41D...

Helge Wesseltoft
Styreleder

DocuSigned by:

DB6638B07C8046F...

Tore Borlaug
Styremedlem

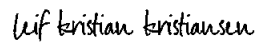
DocuSigned by:

72AF7B8C024B417...

Sverren-Erik Rafoss
Styremedlem


DocuSigned by:

34E741AA43814BE...

Trygve Faksvaag
Styremedlem

DocuSigned by:

744B8827E8244B4...

Leif Kristian Kristiansen
Styremedlem

DocuSigned by:

D477DA46293D46D...

Øyvind Nyhus
Daglig leder



Herøya Nett AS

Resultatregnskap

	Note	2020	2019
Driftsinntekter			
Salgsinntekt	2, 9, 15	91 899 103	107 294 831
Driftskostnader			
Lønnskostnad	3, 8	29 358 454	27 629 450
Avskrivning	4	2 754 870	2 497 586
Nedskrivning	4	61 083	33 332
Annen driftskostnad	3, 9	63 260 997	71 822 599
Sum driftskostnader		95 435 404	101 982 967
Driftsresultat		-3 536 301	5 311 864
Finansinntekter og finanskostnader			
Renteinntekt fra foretak i samme konsern	9	74 916	230 357
Annen finansinntekt	15	301 153	160 634
Rentekostnad til foretak i samme konsern	9	37	0
Annen finanskostnad		141 011	155 137
Netto finansposter		235 021	235 854
Ordinært resultat før skattekostnad		-3 301 280	5 547 718
Skattekostnad på ordinært resultat	5	-740 116	1 233 918
Årsresultat		-2 561 164	4 313 800
Overføringer og disponeringer			
Konsernbidrag	7	0	4 205 568
Overføringer annen egenkapital	7	-2 561 164	108 232
Sum disponert		-2 561 164	4 313 800



Herøya Nett AS

Balanse pr. 31. desember

	Note	2020	2019
Anleggsmidler			
<i>Immaterielle eiendeler</i>			
Utsatt skattefordel	5	3 855 327	132 532
Sum immaterielle eiendeler		<u>3 855 327</u>	<u>132 532</u>
<i>Varige driftsmidler</i>			
Tomter, bygninger og annen fast eiendom	4	48 301 773	35 014 406
Anlegg under utførelse	4	7 297 041	8 439 486
Maskiner og anlegg	4	2 409 289	2 539 785
Sum varige driftsmidler		<u>58 008 103</u>	<u>45 993 677</u>
Sum anleggsmidler		<u>61 863 430</u>	<u>46 126 209</u>
Omløpsmidler			
Varer	14	<u>722 451</u>	<u>142 742</u>
<i>Fordringer</i>			
Kundefordringer	9	5 155 834	9 950 004
Andre fordringer	9, 12, 15	<u>21 774 685</u>	<u>31 592 244</u>
Sum fordringer		<u>26 930 519</u>	<u>41 542 248</u>
Sum omløpsmidler		<u>27 652 970</u>	<u>41 684 990</u>
Sum eiendeler		<u>89 516 400</u>	<u>87 811 199</u>




DocuSign Envelope ID: 67E8485D-BA30-432A-B2FB-3E0FECD14C97

Herøya Nett AS


Balanse pr. 31. desember

	Note	2020	2019
Egenkapital			
<i>innskutt egenkapital</i>			
Aksjekapital	6, 7	1 760 000	1 760 000
Annen innskutt egenkapital	7	2 394 760	2 394 760
Sum innskutt egenkapital		4 154 760	4 154 760
<i>Opptjent egenkapital</i>			
Annen egenkapital	7	22 490 185	48 288 785
Sum opptjent egenkapital		22 490 185	48 288 785
Sum egenkapital		26 644 945	52 443 545
Gjeld			
<i>Avsetninger for forpliktelser</i>			
Pensjonsforpliktelser	8	6 342 890	5 792 525
Sum avsetning for forpliktelser		6 342 890	5 792 525
<i>Kortsiktig gjeld</i>			
Leverandørgjeld	9	9 275 847	17 455 769
Skyldige offentlige avgifter	10	1 697 316	1 347 890
Annen kortsiktig gjeld	9, 13	45 555 402	10 771 470
Sum kortsiktig gjeld		56 528 565	29 575 129
Sum gjeld		62 871 455	35 367 654
Sum egenkapital og gjeld		89 516 400	87 811 199


Porsgrunn, 25. august 2021

DocuSigned by:

5ED87DD0783E41D...


Helge Wesseltoft
Styrets leder

DocuSigned by:

31E741AA488148E...


Trygve Benedikt Faksvaag
Styremedlem

DocuSigned by:

DB5536B97C8046F...

Tore Borlaug
Styremedlem

DocuSigned by:

744B8827E8244B4...

Leif Kristian Kristiansen
Styremedlem

DocuSigned by:

C5AC7B8CD24B417...

Sverre-Erik Rafoss
Styremedlem

DocuSigned by:

D477DA40293D48D...

Øyvind Nyhus
Daglig leder



Herøya Nett AS

KONTANTSTRØMOPPSTILLING

	2020	2019
Kontantstrømmer fra operasjonelle aktiviteter		
Resultat før skattekostnad	(3 301 280)	5 547 718
Avskrivninger, amortiseringer og nedskrivninger	2 815 953	2 530 918
Betalte skatter	-	(3 780 928)
Endring varelager	(579 709)	46 250
Endring i kundefordringer	4 794 170	3 878 146
Endring i leverandørgjeld	(8 179 921)	8 200 349
Endring pensjonsforpliktelse uten kontanteffekt	(45 431)	(406 060)
Endring i andre tidsavgrensingsposter	24 718 353	(7 272 759)
Netto kontantstrøm tilført fra operasjonelle aktiviteter	20 222 135	8 743 634
Investeringsaktiviteter		
Investeringer i bygninger, maskiner, inventar og lignende	(17 193 622)	(17 012 784)
Mottatt anleggsbidrag	2 363 241	8 269 150
Netto kontantstrøm benyttet til investeringsaktiviteter	(14 830 381)	(8 743 634)
Finansieringsaktiviteter		
Utbetaling av konsernbidrag	(5 391 754)	-
Netto kontantstrøm benyttet til finansieringsaktiviteter	(5 391 754)	-
Netto økning/(reduksjon) i kontanter og bankinnskudd.	-	-
Kontanter og bankinnskudd 1. januar	-	-
Kontanter og bankinnskudd 31. desember	-	-

Org.nr. 998 509 289



Herøya Nett AS

Noter til regnskapet for 2020

Note 1 - Regnskapsprinsipper

Årsregnskapet er satt opp i samsvar med regnskapslovens bestemmelser og god regnskapsskikk.

Herøya Nett AS er et heleid datterselskap i et konsern med Yara International ASA som det ultimate morselskap. Yara International ASA utarbeider konsernregnskap som inkluderer Herøya Nett AS. Konsernregnskapet kan fås utlevert ved å kontakte Yara International ASA, 0277 OSLO

Salgsinntekter

Inntektsføring ved salg av varer skjer på leveringstidspunktet. Tjenester inntektsføres i takt med utførelsen. Andelen av salgsinntekter som knytter seg til fremtidige serviceytelser balanseføres som uopptjent inntekt ved salget, og inntektsføres deretter i takt med levering av ytelsene.

Klassifisering og vurdering av balanseposter

Omløpsmidler og kortsiktig gjeld omfatter poster som forfaller til betaling innen ett år etter balansedagen, samt poster som knytter seg til varekretslopet. Øvrige poster er klassifisert som anleggsmiddel/langsiktig gjeld.

Omløpsmidler vurderes til laveste av anskaffelseskost og virkelig verdi. Kortsiktig gjeld balanseføres til nominelt beløp på etableringstidspunktet.

Anleggsmidler vurderes til anskaffelseskost, men nedskrives til virkelig verdi ved verdifall som ikke forventes å være forbigående. Anleggsmidler med begrenset økonomisk levetid avskrives planmessig. Langsiktig gjeld balanseføres til nominelt beløp på etableringstidspunktet.

Fordringer

Kundefordringer og andre fordringer er oppført i balansen til pålydende etter fradrag for avsetning til forventet tap. Avsetning til tap gjøres på grunnlag av individuelle vurderinger av de enkelte fordringene. I tillegg gjøres det for øvrige kundefordringer en uspesifisert avsetning for å dekke antatt tap.

Valuta

Pengeposter i utenlandsk valuta er vurdert til kursen ved regnskapsårets slutt.

Varige driftsmidler

Varige driftsmidler balanseføres og avskrives over driftsmidlets forventede økonomiske levetid. Direkte vedlikehold av driftsmidler kostnadsføres løpende under driftskostnader, mens påkostninger eller forbedringer tillegges driftsmidlets kostpris og avskrives i takt med driftsmidlet. Dersom gjenvinnbart beløp av driftsmiddelet er lavere enn balanseført verdi foretas nedskrivning til gjenvinnbart beløp. Gjenvinnbart beløp er det høyeste av netto salgsverdi og verdi i bruk. Verdi i bruk er nåverdien av de fremtidige kontantstrømmene som eiendelen vil generere.

Anleggsbidrag

I noen tilfeller mottas anleggsbidrag fra kunden som må benyttes til å anskaffe eller tilvirke anlegg og utstyr, som igjen skal knytte kunden til et nettverk eller gi kunden løpende tilgang til varer og/eller tjenester. Anleggsbidrag mottatt fra kunder føres til reduksjon av den tilknyttede investeringen.

Pensjoner

Ytelsesbaserte pensjonsordninger

Pensjonsforpliktelsen måles i samsvar med IAS 19 Ytelse til ansatte, slik det er tillatt av NRS 6 pensjonskostnader.

Konsernets netto forpliktelse for ytelsesbaserte pensjonsordninger er beregnet separat for hver ordning. Forpliktelsen er et estimat for fremtidige ytelser som ansatte har opptjent som følge av deres tjeneste i inneværende og tidligere perioder. Ytelsene neddiskonteres til nåverdi og reduseres med virkelig verdi av pensjonsmidler. Diskonteringsrenten er fastsatt basert på avkastning på høykvalitets foretaksobligasjoner. Beregningene utføres av kvalifiserte aktuarer.

Når ytelsene i en ordning forbedres, innregnes den andelen av økningen i ytelsene som ansatte har opparbeidet rettighet til, som kostnad i resultatregnskapet umiddelbart. Aktuarmessige gevinster og tap innregnes direkte i annen egenkapital i den perioden de oppstår.

Innskuddsbaserte pensjonsordninger



Herøya Nett AS

Noter til regnskapet for 2020

Konsernets forpliktelser til å yte innskudd til innskuddsbaserte pensjonsordninger innregnes som kostnader i resultatregnskapet når de ansatte har ytet tjenester som gir dem rett til innskuddet. Forskuddsbetalte innskudd er balanseført som eiendel i den grad de kan tilbakebetales eller reduserer fremtidige betalinger.

Kontanter og bankinnskudd

Kontanter og bankinnskudd inkluderer kontanter, bankinnskudd og andre betalingsmidler med forfallsdato som er kortere enn tre måneder fra anskaffelse.

Størrelsen på kontantbeholdningen hos Herøya Nett AS reflekterer at de fleste eksterne bankkonti er tilknyttet morselskapet (Yara International ASA) som videre fordeler kontanter til selskapene som inngår i konsernet. De bør derfor sees i sammenheng med konserninterne fordringer og gjeld.

Skatter

Skattekostnad består av betalbar skatt og endring i utsatt skatt. Utsatt skatt/skattefordel er beregnet på alle forskjeller mellom regnskapsmessig og skattemessig verdi på eiendeler og gjeld. Utsatt skatt er beregnet med 22% på grunnlag av de midlertidige forskjeller som eksisterer mellom regnskapsmessige og skattemessige verdier, samt skattemessig underskudd til fremføring ved utgangen av regnskapsåret Netto utsatt skattefordel balanseføres i den grad det er sannsynlig at denne kan bli nyttiggjort.

Betalbar skatt og utsatt skatt er regnskapsført direkte mot egenkapitalen i den grad skattepostene relaterer seg til egenkapitaltransaksjoner.

Kontantstrømoppstilling

Kontantstrømoppstillingen er utarbeidet etter den indirekte metode. Kontanter og kontantekvivalenter omfatter kontanter, bankinnskudd og andre kortsiktige, likvide plasseringer.



Herøya Nett AS NOTER

Note 2 Salgsinntekter / Andre driftsinntekter

Pr. virksomhetsområde:

	2020	2019
Div. leie, strøm/nettleie tjenester - eksternt inkl. mer-/mindreinntekt	19 383 490	42 869 145
Div. strøm/nettleie tjenester - internt	72 515 613	64 425 686
Sum	91 899 103	107 294 831

Geografisk fordeling:

Norge	91 899 103	107 294 831
Sum	91 899 103	107 294 831

Note 3 Lønnskostnad, antall ansatte, godtgjørelser, lån til ansatte mm

Lønnskostnad	2020	2019
Lønn	22 517 618	19 752 222
Folketrygdavgift	3 391 091	3 294 271
Pensjonskostnader (se note 8)	2 641 941	2 016 917
Andre ytelser	807 804	2 566 040
Sum	29 358 454	27 629 450

Gjennomsnittlig antall ansatte 25 25

Ytelser til daglig leder

Lønn	1 608 724
Pensjonsutgifter	171 344
Annen godtgjørelse	103 123

Obligatorisk tjenstepensjon

Selskapet plikter å ha tjenstepensjonsordning etter lov om obligatorisk tjenstepensjon. Selskapets pensjonsordning tilfredstiller kravene i denne lov.

Det er ikke ytet godtgjørelse til leder av styret eller til noen av styremedlemmene.

Selskapet har elementer av prestasjonsbelønning gjennom en ordning med bonus som er betinget av spesifiserte prestasjonskriterier for Yara og den ansatte.

Yara har et tilbud til alle ansatte om å delta i et aksjekjøpsprogram for året 2020. Alle fast ansatte i Norge tilbys å kjøpe aksjer med rabatt, og det tilbys et rentefritt lån med 12 månedlige avdrag. For å håndtere denne tilbudsordningen på en optimal måte har Yara etablert en egen stiftelse for ansattes aksjer i Yara.

Revisor

Godtgjørelse til revisor fordeler seg slik:

	2020	2019
Ordinær revisjon	166 377	169 960
Andre attestasjonstjenester	79 150	68 250

Linjen for lovpålagt revisjon inneholder avtalt honorar, samt kostnadsført revisjonsrelaterte tjenester. Resterende linjer er kostnadsført i året. Alle beløp er eksklusiv mva.

Org.nr. 998 509 289



Herøya Nett AS NOTER

Note 4	Varige driftsmidler	Tomter, bygn. og annen fast eiendom	Maskiner og anlegg	Anlegg under utførelse	Sum
Anskaffelseskost:					
	Balanse 01.01.2020	143 490 227	382 504 374	11 740 855	537 735 456
	Tilgang	10 422 957	498 364	6 272 301	17 193 622
	Avgang	(81 765)	-	-	(81 765)
	Ferdigstilt	8 135 727	51 383	(8 187 109)	-
	Balanse 31.12.2020	161 967 146	383 054 121	9 826 046	554 847 313
Avskrivninger og nedskrivninger:					
	Balanse 01.01.2020	(89 960 081)	(302 781 779)	-	(392 741 860)
	Avskrivninger	(4 641 819)	(5 759 082)	-	(10 400 901)
	Nedskrivninger	20 682	-	-	20 682
	Balanse 31.12.2020	(94 581 218)	(308 540 861)	-	(403 122 080)
Brutto balanseført verdi:					
	Brutto balanse 01.01.2020	53 530 146	79 722 595	11 740 855	144 993 596
	Brutto balanse 31.12.2020	67 385 928	74 513 260	9 826 046	151 725 234
	Anl. fin. med anl.bidr. 01.01.2020	(18 515 742)	(77 182 813)	(3 301 371)	(98 999 926)
	Ny finansiering med anl.bidrag	(980 767)	(12 351)	(1 370 124)	(2 363 241)
	Årets reversering av anl.bidrag	2 554 840	5 091 191	-	7 646 031
	Ferdigstilt	(2 142 488)	-	2 142 488	-
	Anl. fin. med anl.bidr. 31.12.2020	(19 084 157)	(72 103 973)	(2 529 006)	(93 717 136)
	Årets avskrivninger	(2 086 979)	(667 891)	-	(2 754 870)
	Netto bokført verdi 31.12.2020	48 301 773	2 409 289	7 297 041	58 008 103
	Økonomisk levetid	10-100 år	5-100 år	Avskrives ikke	
	Avskrivningsplan	Lineær	Lineær		



Herøya Nett AS NOTER

Note 5 Skattekostnad

Årets skattekostnad fremkommer slik:

	2020	2019
Betalbar skatt	(2 973 707)	(1 186 186)
Endring i utsatt skatt	3 713 823	(47 731)
Skattekostnad i resultat	740 116	(1 233 918)

Avstemming fra nominell til faktisk skattesats:

	2020	2019
Årsresultat før skatt	(3 301 280)	5 547 718
Forventet skattekostnad basert på nominell skattesats, 22%	726 282	(1 220 498)
Ikke fradragsberettigede kostnader	-	(13 623)
Renter på utliknet skatt	13 835	204
Skattekostnad	740 116	(1 233 918)
Effektiv skattesats	22,4%	22,2%

Betalbar skatt i balansen fremkommer som følger:

	31.12.2020	31.12.2019
Betalbar skatt i resultatet	(2 973 736)	(1 186 186)
Skatt på (mottatt) /avgitt konsernbidrag	2 973 736	1 186 186
Skatt på avgitt konsernbidrag 2018 (se note 7)	3 780 928	-
Skatt til gode (betalbar skatt) i balansen	3 780 928	-

Spesifikasjon av midlertidige forskjeller og underskudd til framføring, og netto skatteeffekt av disse:

	31.12.2020		31.12.2019	
	Fordel	Forpliktelse	Fordel	Forpliktelse
Driftsmidler	-	230 119	-	130 883
Gevinst- og tapskonto	354 165	-	428 985	-
Fordringer	321 860	-	341 000	-
Pensjonsforpliktelser	1 267 348	-	1 059 532	-
Andre forpliktelser	2 142 073	-	-	1 566 103
Sum	4 085 446	230 119	1 829 517	1 696 986
Netto utsatt fordel/forpliktelse i balansen	3 855 327	-	132 767	-

Utsatt skattefordel er oppført med utgangspunkt i fremtidig inntekt.

Endring i utsatt skatt:

	2020	2019
Balanse 1. januar	132 532	91 175
Innregnet direkte i egenkapitalen	8 971	89 088
Innregnet endring utsatt skatt i resultatregnskapet	3 713 823	(47 731)
Balanse 31. desember	3 855 327	132 532



Herøya Nett AS NOTER

Note 6 Aksjekapital og aksjonærinformasjon

Aksjekapitalen i Herøya Nett AS pr 31.12 består av følgende aksjeklasser:

	Antall	Pålydende	Balanseført
Ordinære aksjer	17 600	100	1 760 000

Aksjekapitalen består av 17.600 aksjer a kr 100, totalt kr 1 760 000.
Alle aksjer eies av Yara Norge AS og har like rettigheter.

Note 7 Egenkapital

	Aksjekapital	Annen innskutt egenkapital	Annen egenkapital	Total egenkapital
Egenkapital 31.12.2019	1 760 000	2 394 760	48 288 785	52 443 545
<u>Årets endring i egenkapital:</u>				
Årets resultat	-	-	(2 561 164)	(2 561 164)
Avgitt konsernbidrag	-	-	(10 543 143)	(10 543 143)
Aktuarmessig gevinst / (tap) ført direkte mot egenkapitalen	-	-	(36 403)	(36 403)
Andre endringer ¹⁾	-	-	(12 657 891)	(12 657 891)
Egenkapital 31.12.2020	1 760 000	2 394 760	22 490 185	26 644 945

¹⁾Selskapet har levert en ny skattemelding for 2018 hvor endring i forhold til tidligere innsendt skattemelding er at det ytes et konsernbidrag til søsterselskapet Fertilizer Holdings AS med skattemessig effekt på kr 16.438.819. Konsernbidraget medfører at egenkapitalen reduseres med kr 12.657.891 som vist over. Øvrige effekter innarbeidet i regnskapet for 2020 som følge av ny skattemelding er at det er presentert en forpliktelse mot søsterselskap med kr 16.438.819 samt at det er presentert en fordring mot skattemyndighetene med kr 3.780.928 som utgjør tidligere betalt skatt.



Herøya Nett AS

NOTER

Note 8 Pensjonsforpliktelser og andre langsiktige ytelser til ansatte

I forbindelse med at Herøya Nett AS ble solgt fra Norsk Hydro ASA til Yara Norge AS den 1. juni 2017, ble det etablert en innskuddsbasert pensjonsordning for de ansatte i Herøya Nett AS. I tillegg har 3 ansatte rettigheter under en usikret ytelsesordning. Ytelsene er avhengig av antall års tjeneste og den ansattes sluttlønn. Opptjente rettigheter under sikret pensjonsordning i Norsk Hydros Pensjonskasse ble omgjort til fripoliser og overført til Norsk Hydro ASA med virkning fra 1. mai 2017.

Herøya Nett AS deltar i en flerforetaksordning (AFP - Avtalefestet pensjon) som gir de fleste ansatte mulighet til å gå av med pensjon fra 62 år. Deltagende selskap må bidra med en årlig premie for hver av sine aktive medlemmer. Siden nødvendig informasjon for å beregne og innregne denne ordningen som en ytelsesordning ikke foreligger, er ordningen isteden innregnet som om den var en innskuddsordning.

Herøya Nett AS er forpliktet til, og tilfredsstiller kravene i Lov om obligatorisk tjenestepensjon.

Pensjonsforpliktelser og andre langsiktige forpliktelser til ansatte innregnet i balansen

	31.12.2020	31.12.2019
Forpliktelser for ytelsesplaner	(4 996 519)	(4 715 529)
Førtidspensjonsordninger og andre langsiktige ytelser til ansatte	(1 346 371)	(1 076 998)
Netto balanseført pensjonsforpliktelse	(6 342 890)	(5 792 527)

Kostnader for pensjonsforpliktelser og andre langsiktige forpliktelser til ansatte innregnet i resultatet

	2020	2019
Ytelsesbaserte pensjonsordninger	(148 787)	(140 512)
Innskuddsbaserte pensjonsordninger	(1 773 195)	(1 645 278)
Førtidspensjonsordninger og andre langsiktige ytelser til ansatte	(719 972)	(231 118)
Pensjonskostnad innregnet i lønnskostnad (se note 3)	(2 641 941)	(2 016 917)
Rentekostnad for pensjonsforpliktelser	(86 788)	(95 962)
Renteinntekt fra pensjonsmidler	-	-
Netto pensjonskostnad innregnet i resultatet	(2 728 729)	(2 112 879)

Pensjonsforpliktelse for ytelsesplaner

	31.12.2020	31.12.2019
Nåverdi av usikrede pensjonsforpliktelser for ytelsesplaner	(4 379 068)	(4 132 799)
Brutto pensjonsforpliktelse for ytelsesplaner	(4 379 068)	(4 132 799)
Arbeidsgiveravgift	(617 449)	(582 725)
Netto pensjonsforpliktelse for ytelsesplaner	(4 996 517)	(4 715 524)

Verdsettelse av ytelsesbaserte pensjonsforpliktelser

Ytelsesforpliktelsene er verdsatt 31. desember ved hjelp av oppdaterte økonomiske og demografiske forutsetninger og tar hensyn til relevante økonomiske faktorer i Norge. Ledelsen i Herøya Nett AS er av den oppfatning at det foreligger et tilstrekkelig dypt marked for høykvalitets foretaksobligasjoner i Norge, hvilket betyr at det er denne renten som er benyttet for fastsettelsen av diskonteringsrente for beregning av nåverdi av pensjonsforpliktelsene. Normale forutsetninger for demografiske faktorer og avgang er benyttet av aktuaren ved verdsettelse av forpliktelsen. Forventet fremtidig dødelighet er basert på tilgjengelig statistikk og dødelighetstabeller. Aktuaren har benyttet dødelighetstabellen K2013BE.

Pensjonsforpliktelsen er beregnet med følgende økonomiske forutsetninger:

	31.12.2020	31.12.2019
Diskonteringsrente	1,7%	2,1%
Forventet lønnsregulering	2,1%	2,2%
Forventet pensjonsregulering	0,5%	1,0%



Herøya Nett AS

NOTER

Pensjonskostnad innregnet i resultatregnskapet

Forutsetningene som ble benyttet ved verdsettelse av de ytelsesbaserte forpliktelsene 31. desember er benyttet i det påfølgende året for å fastsette netto pensjonskostnad. Diskonteringsrenten er benyttet for å beregne renteinntekt fra pensjonsmidlene.

	2020	2019
Årets pensjonsopptjening	(119 664)	(111 298)
Oppgjør av forpliktelser	-	-
Rentekostnad på pensjonsforpliktelsen	(86 788)	(95 962)
Periodens brutto pensjonskostnad for ytelsesplaner	(206 452)	(207 259)
Periodens forventede renteinntekter på pensjonsmidler	-	-
Arbeidsgiveravgift	(29 113)	(29 214)
Periodens netto pensjonskostnad for ytelsesplaner	(235 565)	(236 474)

Endring i beregnet pensjonsforpliktelse for ytelsesplaner

	2020	2019
Pensjonsforpliktelse ved begynnelsen av året	(4 132 800)	(3 571 070)
Årets pensjonsopptjening	(119 664)	(111 298)
Rentekostnad	(86 788)	(95 962)
Aktuarmessig gevinst / (tap)	(39 816)	(354 470)
Utbetalte pensjoner	-	-
Avkortninger/oppgjør	-	-
Beregnet pensjonsforpliktelse på slutten av året	(4 379 068)	(4 132 800)

Bevegelse i aktuarmessig gevinst / (tap) for ytelsesplaner innregnet direkte i egenkapitalen

	2020	2019
Akkumulert beløp innregnet direkte i egenkapitalen før skatt 1. januar	13 166 647	13 571 098
Innregnet i perioden	(45 431)	(404 451)
Akkumulert beløp innregnet direkte i egenkapitalen før skatt 31. desember	13 121 216	13 166 647
Utsatt skatt relatert til aktuarmessig gevinst / (tap) innregnet direkte i EK.	(2 886 668)	(2 896 663)
Akkumulert beløp innregnet direkte i egenkapitalen etter skatt 31. desember	10 234 548	10 269 984



Herøya Nett AS NOTER

Note 9 Transaksjoner med nærstående parter

Selskapet har foretatt flere forskjellige transaksjoner med nærstående parter. Alle transaksjoner er foretatt som del av den ordinære virksomheten og til armlengdes priser.

	Forhold til motparten	2020		2019	
		Annet	Elektrisk kraft	Annet	Elektrisk kraft
Yara Norge AS	Mor	-	72 515 613	-	64 425 686
Konserninterne salgsinntekter		-	72 515 613	-	64 425 686

	Forhold til motparten	2020		2019	
		Annet	Varer	Annet	Varer
Yara Norge AS	Mor	1 940 649	-	2 117 465	-
Yara International ASA	Konsernspiss	2 131 017	-	1 834 834	-
Yara Insurance DAC	Søster	3 306 275	-	2 068 987	-
Konserninternt kjøp		7 377 941	-	6 021 287	-

	Forhold til motparten	2020		2019	
Yara International ASA	Konsernspiss	74 916		230 357	
Renteinntekter konsernselskap		74 916		230 357	

	Forhold til motparten	2020		2019	
Yara International ASA	Konsernspiss	37		-	
Rentekostnader konsernselskap		37		-	

	Forhold til motparten	31.12.2020		31.12.2019	
Yara Norge AS	Mor	1 083 036		5 462 302	
Konserninterne kundefordringer		1 083 036		5 462 302	

	Forhold til motparten	31.12.2020		31.12.2019	
Yara Norge AS	Mor	5 517 665		5 150 860	
Yara International ASA	Konsernspiss	2 856 235		13 368 693	
Konserninterne andre fordringer		8 373 900		18 519 553	

	Forhold til motparten	31.12.2020		31.12.2019	
Yara Norge AS	Mor	-		175 000	
Yara International ASA	Konsernspiss	-		18 559	
Konsernintern leverandørgjeld		-		193 559	

	Forhold til motparten	31.12.2020		31.12.2019	
Fertilizer Holdings AS	Søster	29 955 669		5 391 754	
Kortsiktig konserngjeld		29 955 669		5 391 754	



Herøya Nett AS NOTER

Note 10 Skattetreksmidler

Pr 31.12.20 hadde selskapet ingen bundne midler. Skyldig skattetrekk pr 31.12.20 er dekket av bankgarantier.

Note 11 Finansiell risiko

Finansiell risiko

Risikostyring i Herøya Nett AS er basert på prinsippet om at risikovurdering er en integrert del av all forretningsaktivitet. Selskapet har etablert prosedyrer for å fastsette passende risikonivåer og overvåke denne eksponeringen.

Markedsrisiko

Valutarisiko

Selskapet har liten valutarisiko da selskapets inntekter er i NOK og majoriteten av kostnadene også er i NOK.

Renterisiko

Herøya Nett AS har rentebærende mellomværende med selskap i samme konsern. Dette medfører eksponering for endringer i rentenivå.

Kredittrisiko

Selskapet har et veletablert system for kredittstyring med etablerte grenser både på kundenivå. Dette systemet reduserer den samlede kredittrisiko for selskapet. Selskapet forventer derfor ikke vesentlige tap relatert til kredittrisiko og maksimal eksponering for kredittrisiko tilsvarer balanseført beløp for hver gruppe av finansielle eiendeler. Resultateffekt tap på krav var i 2019 inntektsføring av NOK 4 998, mens det i 2020 er tapsført NOK 0

Likviditetsrisiko

Herøya Nett AS styrer likviditetsrisiko gjennom løpende overvåking av fremtidige og faktiske kontantstrømmer og ved å matche forfallsprofilene til finansielle eiendeler og forpliktelser.

Note 12 Andre fordringer

	31.12.2020	31.12.2019
Skatt til gode (se note 7)	3 780 928	-
Konserninterne andre fordringer (se note 9)	8 373 900	18 519 553
Til gode MVA	867 558	1 226 087
Forskuddsbetalte kostnader	6 380 250	1 905 759
Andre kortsiktige fordringer	2 373 765	2 810 845
Mer-/mindreinntekt	-	7 130 000
Sum andre fordringer	21 774 685	31 592 244

Note 13 Kortsiktig gjeld

	31.12.2020	31.12.2019
Skyldige lønnsrelaterte forpliktelser	5 413 375	4 787 437
Mer-/Mindreinntekt	9 727 000	-
Skyldig konsernbidrag	29 955 669	5 391 754
Annen kortsiktig gjeld	459 357	592 280
Sum annen kortsiktig gjeld	45 555 402	10 771 470

Note 14 Varer

	31.12.2020	31.12.2019
Råvarer og innkjøpte halvfabrikater	722 451	142 742
Sum varer	722 451	142 742

Org.nr. 998 509 289



Herøya Nett AS Årsregnskap 2020

Noter

Note 15 Segmentinformasjon

Virksomhetsområder

Etter Energiloven og forskrifter til denne, får monopoldelen av selskapet - nettvirksomheten - fastlagt en inntektsramme fra NVE hvert år. Dette representerer rammen for hva nettvirksomheten kan ta inn i inntekter for det aktuelle året.

Mer- eller mindreinntekten beregnes ut fra om nettvirksomheten har tatt inn høyere nettinntekter enn rammen eller ikke. Merinntekt skal tilbakeføres til kundene gjennom endring av tariffene i påfølgende år. Mindreinntekt kan tilbakeføres til kundene gjennom endring av tariffene i påfølgende år.

Beregning av årets mer/mindreinntekt

Årets inntektsramme	47 581
Ordinær KILE	-1 926
Kostn. overliggende nett reg.nett	34 955
Kostn. overliggende nett distr.nett	43 893
Eiendomskatt	1 519
Total ramme	126 022
Sum avvik avskrivninger/avkastning	340
Årets faktiske nettinntekter	143 544
Årets mer(-)/mindre(+)-inntekt	-17 182

	Regionalt distribusjons- nett	Lokalt distribusjonsnett	Sum Nettvirksomhet
Årets bevegelser mer/mindreinntekter			
Uavregnet mer(-)/mindre(+)-inntekt pr 01.01 inkl renter	-	7 466	7 466
Avregnet mer(-)/mindre(+)-inntekt i året	-	-17 182	-17 182
Påløpt rente mer(-)/mindre(+)-inntekt i året	-	-11	-11
Korrigert mer-/mindreinntekt inkl renter	-	-	-
Mer(-)/mindre(+)-inntekt, inkl renter pr 31.12	-	-9 727	-9 727

	Regionalt distribusjons- nett	Lokalt distribusjonsnett	Sum Nettvirksomhet
Resultat nettdrift (beløp i 1 000 NOK)			
Driftsinntekter	51 495	92 049	143 544
Årets mer(-)/mindre(+)-inntekt	-	-17 182	-17 182
Driftskostnader	50 927	78 860	129 787
Driftsresultat	568	-3 993	-3 425

	Regionalt distribusjons- nett	Lokalt distribusjonsnett	Sum Nettvirksomhet
Balanse - Avkastningsgrunnlag			
Sum driftsmidler etter fordeling pr 01.01.	24 474	13 080	37 554
Sum driftsmidler etter fordeling pr 31.12.	24 690	26 020	50 710
Gjennomsnittlig driftsmidler	24 582	19 550	44 132
1 % påslag for netto arbeidskapital	246	196	441
Avkastningsgrunnlag	24 828	19 746	44 573

Avkastning (driftsresultat*100/avkastningsgrunnlag)	2,29 %	-20,22 %	-7,68 %
--	--------	----------	---------



Deloitte.

Deloitte AS
Dronning Eufemias gate 14
Postboks 221 Sentrum
NO-0103 Oslo
Norway

Tel: +47 23 27 90 00
www.deloitte.no

Til generalforsamlingen i Herøya Nett AS

UAVHENGIG REVISORS BERETNING

Uttalelse om revisjonen av årsregnskapet

Konklusjon

Vi har revidert Herøya Nett AS' årsregnskap som viser et underskudd på kr 2 561 164. Årsregnskapet består av balanse per 31. desember 2020, resultatregnskap og kontantstrømpoppstilling for regnskapsåret avsluttet per denne datoen og noteopplysninger til årsregnskapet, herunder et sammendrag av viktige regnskapsprinsipper.

Etter vår mening er det medfølgende årsregnskapet avgitt i samsvar med lov og forskrifter og gir et rettviseende bilde av selskapets finansielle stilling per 31. desember 2020, og av dets resultater og kontantstrømmer for regnskapsåret avsluttet per denne datoen i samsvar med regnskapslovens regler og god regnskapsskikk i Norge.

Grunnlag for konklusjonen

Vi har gjennomført revisjonen i samsvar med lov, forskrift og god revisjonsskikk i Norge, herunder de internasjonale revisjonsstandardene International Standards on Auditing (ISA-ene). Våre oppgaver og plikter i henhold til disse standardene er beskrevet i Revisors oppgaver og plikter ved revisjon av årsregnskapet. Vi er uavhengige av selskapet slik det kreves i lov og forskrift, og har overholdt våre øvrige etiske forpliktelser i samsvar med disse kravene. Etter vår oppfatning er innhentet revisjonsbevis tilstrekkelig og hensiktsmessig som grunnlag for vår konklusjon.

Øvrig informasjon

Ledelsen er ansvarlig for øvrig informasjon. Øvrig informasjon omfatter informasjon i årsrapporten bortsett fra årsregnskapet og den tilhørende revisjonsberetningen.

Vår uttalelse om revisjonen av årsregnskapet dekker ikke øvrig informasjon, og vi attesterer ikke den øvrige informasjonen.

I forbindelse med revisjonen av årsregnskapet er det vår oppgave å lese øvrig informasjon med det formål å vurdere hvorvidt det foreligger vesentlig inkonsistens mellom øvrig informasjon og årsregnskapet, kunnskap vi har opparbeidet oss under revisjonen, eller hvorvidt den tilsynelatende inneholder vesentlig feilinformasjon.

Dersom vi konkluderer med at den øvrige informasjonen inneholder vesentlig feilinformasjon er vi pålagt å rapportere det. Vi har ingenting å rapportere i så henseende.

Styrets og daglig leders ansvar for årsregnskapet

Styret og daglig leder (ledelsen) er ansvarlig for å utarbeide årsregnskapet i samsvar med lov og forskrifter, herunder for at det gir et rettviseende bilde i samsvar med regnskapslovens regler og god regnskapsskikk i Norge. Ledelsen er også ansvarlig for slik internkontroll som den finner nødvendig for å kunne utarbeide et årsregnskap som ikke inneholder vesentlig feilinformasjon, verken som følge av misligheter eller utilsiktede feil.

Ved utarbeidelsen av årsregnskapet må ledelsen ta standpunkt til selskapets evne til fortsatt drift og opplyse om forhold av betydning for fortsatt drift. Forutsetningen om fortsatt drift skal legges til grunn for årsregnskapet så lenge det ikke er sannsynlig at virksomheten vil bli avviklet.

Deloitte refers to one or more of Deloitte Touche Tohmatsu Limited ("DTTL"), its global network of member firms, and their related entities (collectively, the "Deloitte organization"). DTTL (also referred to as "Deloitte Global") and each of its member firms and related entities are legally separate and independent entities, which cannot obligate or bind each other in respect of third parties. DTTL and each DTL member firm and related entity is liable only for its own acts and omissions, and not those of each other. DTTL does not provide services to clients. Please see www.deloitte.no to learn more.

© Deloitte AS

Registrert i Foretaksregisteret Medlemmer av Den norske Revisorforening
Organisasjonsnummer: 980 211 282

Penneo Dokumentnøkkel: ZISBB-5225H-QWGAK-3YWJUS-OVGSU-X6W7M



Deloitte.

side 2
Uavhengig revisors beretning -
Herøya Nett AS

Revisors oppgaver og plikter ved revisjonen av årsregnskapet

Vårt mål med revisjonen er å oppnå betryggende sikkerhet for at årsregnskapet som helhet ikke inneholder vesentlig feilinformasjon, verken som følge av misligheter eller utilsiktede feil, og å avgi en revisjonsberetning som inneholder vår konklusjon. Betryggende sikkerhet er en høy grad av sikkerhet, men ingen garanti for at en revisjon utført i samsvar med lov, forskrift og god revisjonsskikk i Norge, herunder ISA-ene, alltid vil avdekke vesentlig feilinformasjon som eksisterer. Feilinformasjon kan oppstå som følge av misligheter eller utilsiktede feil. Feilinformasjon blir vurdert som vesentlig dersom den enkeltvis eller samlet med rimelighet kan forventes å påvirke økonomiske beslutninger som brukerne foretar basert på årsregnskapet.

Som del av en revisjon i samsvar med lov, forskrift og god revisjonsskikk i Norge, herunder ISA-ene, utøver vi profesjonelt skjønn og utviser profesjonell skepsis gjennom hele revisjonen. I tillegg:

- identifiserer og anslår vi risikoen for vesentlig feilinformasjon i regnskapet, enten det skyldes misligheter eller utilsiktede feil. Vi utformer og gjennomfører revisjonshandlinger for å håndtere slike risikoer, og innhenter revisjonsbevis som er tilstrekkelig og hensiktsmessig som grunnlag for vår konklusjon. Risikoen for at vesentlig feilinformasjon som følge av misligheter ikke blir avdekket, er høyere enn for feilinformasjon som skyldes utilsiktede feil, siden misligheter kan innebære samarbeid, forfalskning, bevisste utelatelser, uriktige fremstillinger eller overstyring av internkontroll.
- opparbeider vi oss en forståelse av den interne kontroll som er relevant for revisjonen, for å utforme revisjonshandlinger som er hensiktsmessige etter omstendighetene, men ikke for å gi uttrykk for en mening om effektiviteten av selskapets interne kontroll.
- evaluerer vi om de anvendte regnskapsprinsippene er hensiktsmessige og om regnskapsestimaterne og tilhørende noteopplysninger utarbeidet av ledelsen er rimelige.
- konkluderer vi på hensiktsmessigheten av ledelsens bruk av fortsatt drift-forutsetningen ved avleggelsen av regnskapet, basert på innhentede revisjonsbevis, og hvorvidt det foreligger vesentlig usikkerhet knyttet til hendelser eller forhold som kan skape tvil av betydning om selskapets evne til fortsatt drift. Dersom vi konkluderer med at det eksisterer vesentlig usikkerhet, kreves det at vi i revisjonsberetningen henleder oppmerksomheten på tilleggsopplysningene i regnskapet, eller, dersom slike tilleggsopplysninger ikke er tilstrekkelige, at vi modifiserer vår konklusjon om årsregnskapet og årsberetningen. Våre konklusjoner er basert på revisjonsbevis innhentet inntil datoen for revisjonsberetningen. Etterfølgende hendelser eller forhold kan imidlertid medføre at selskapet ikke fortsetter driften.
- evaluerer vi den samlede presentasjonen, strukturen og innholdet, inkludert tilleggsopplysningene, og hvorvidt årsregnskapet representerer de underliggende transaksjonene og hendelsene på en måte som gir et rettviseende bilde.

Vi kommuniserer med styret blant annet om forhold av betydning som vi har avdekket i løpet av revisjonen, herunder om eventuelle svakheter av betydning i den interne kontrollen.

Uttalelse om andre lovmessige krav

Konklusjon om årsberetningen

Basert på vår revisjon av årsregnskapet som beskrevet ovenfor, mener vi at opplysningene i årsberetningen om årsregnskapet, forutsetningen om fortsatt drift og forslaget til resultatdisponering er konsistente med årsregnskapet og i samsvar med lov og forskrifter.

Konklusjon om registrering og dokumentasjon

Basert på vår revisjon av årsregnskapet som beskrevet ovenfor, og kontrollhandlinger vi har funnet nødvendig i henhold til internasjonal standard for attestasjonsoppdrag (ISAE) 3000 «Attestasjonsoppdrag som ikke er revisjon eller forenklet revisorkontroll av historisk finansiell informasjon», mener vi at ledelsen har oppfylt sin plikt til å sørge for ordentlig og oversiktlig registrering og dokumentasjon av selskapets regnskapsopplysninger i samsvar med lov og god bokføringsskikk i Norge.

Penneo Dokumentnr: ZISBB-5225H-QWGAK-3YWJUS-OYG8U-X6W7M



Deloitte.

side 3
Uavhengig revisors beretning -
Herøya Nett AS

Oslo, 25. august 2021
Deloitte AS

Espen Johansen
statsautorisert revisor

Penneo Dokumentnøkkel: ZISBB-522SH-QWGAK-3YWJUS-OYG8U-X6W7M



PENNEO

Signaturene i dette dokumentet er juridisk bindende. Dokument signert med "Penneo™ - sikker digital signatur".
De signerende parter sin identitet er registrert, og er listet nedenfor.

"Med min signatur bekrefter jeg alle datoer og innholdet i dette dokument."

Espen Johansen

Statsautorisert revisor

Serienummer: 9578-5997-4-224066

IP: 217.173.xxx.xxx

2021-08-31 10:40:15Z



Penneo Dokumentnøkkel: ZISBB-5225H-QIWGAK-3YUJUS-OVGBU-X6W7M

Dokumentet er signert digitalt, med **Penneo.com**. Alle digitale signatur-data i dokumentet er sikret og validert av den datamaskin-utregnede hash-verdien av det opprinnelige dokument. Dokumentet er låst og tids-stemplet med et sertifikat fra en betrodd tredjepart. All kryptografisk bevis er integrert i denne PDF, for fremtidig validering (hvis nødvendig).

Hvordan bekrefter at dette dokumentet er originalen?

Dokumentet er beskyttet av ett Adobe CDS sertifikat. Når du åpner dokumentet i

Adobe Reader, skal du kunne se at dokumentet er sertifisert av **Penneo e-signature service** <penneo@penneo.com>. Dette garanterer at innholdet i dokumentet ikke har blitt endret.

Det er lett å kontrollere de kryptografiske beviser som er lokalisert inne i dokumentet, med Penneo validator - <https://penneo.com/validate>