



ÅRSREGNSKAPET FOR REGNSKAPSÅRET 2023 - GENERELL INFORMASJON

Enheten

Organisasjonsnummer: 930 069 892
Organisasjonsform: Aksjeselskap
Foretaksnavn: FLESLAND GLASSVERK AS
Forretningsadresse: Skareveien 49
5174 MATHOPEN

Regnskapsår

Årsregnskapets periode: 01.01.2023 - 31.12.2023

Konsern

Morselskap i konsern: Nei

Regnskapsregler

Regler for små foretak benyttet: Ja
Benyttet ved utarbeidelsen av årsregnskapet til selskapet: Regnskapslovens alminnelige regler

Årsregnskapet fastsatt av kompetent organ

Bekreftet av representant for selskapet: Katharina Mowinckel
Dato for fastsettelse av årsregnskapet: 20.06.2024

Grunnlag for avgivelse

År 2023: Årsregnskapet er elektronisk innlevert
År 2022: Tall er hentet fra elektronisk innlevert årsregnskap fra 2023

Det er ikke krav til at årsregnskapet m.v. som sendes til Regnskapsregisteret er undertegnet. Kontrollen på at dette er utført ligger hos revisor/enhetens øverste organ. Sikkerheten ivaretas ved at innsender har rolle/rettighet for innsending av årsregnskapet via Altinn, og ved at det bekreftes at årsregnskapet er fastsatt av kompetent organ.

Brønnøysundregistrene, 01.07.2025



Resultatregnskap

Beløp i: NOK	Note	2023	2022
RESULTATREGNSKAP			
Inntekter			
Annen driftsinntekt		0	229 710
Sum inntekter		0	229 710
Kostnader			
Lønnskostnad	1	827 745	790 889
Avskrivning på varige driftsmidler og immaterielle eiendeler		0	0
Annen driftskostnad		1 300 318	672 046
Sum kostnader		2 128 063	1 462 935
Driftsresultat		-2 128 063	-1 233 225
Finansinntekter og finanskostnader			
Annen renteinntekt		225 276	86 282
Annen finansinntekt		1 067 973	100 945 339
Sum finansinntekter		1 293 250	101 031 621
Nedskrivning av finansielle eiendeler		97 987	711 239
Annen finanskostnad		0	681 085
Sum finanskostnader		97 987	1 392 324
Netto finans		1 195 262	99 639 298
Resultat før skattekostnad		-932 801	98 406 073
Skattekostnad	2, 3	0	-130 478
Årsresultat		-932 801	98 536 551
Overføringer og disponeringer			
Ordinært utbytte		4 000 000	3 000 000
Tilleggsutbytte		0	21 000 000
Annen egenkapital		-4 932 801	74 536 551
Sum overføringer og disponeringer		-932 801	98 536 551



Balanse

Beløp i: NOK	Note	2023	2022
BALANSE - EIENDELER			
Anleggsmidler			
Immaterielle eiendeler			
Sum immaterielle eiendeler		0	0
Varige driftsmidler			
Sum varige driftsmidler		0	0
Finansielle anleggsmidler			
Investeringer i aksjer og andeler	4	72 624 090	37 994 090
Investering i gullmynter		495 781	0
Obligasjoner	5	52 138 539	81 782 121
Sum finansielle anleggsmidler		125 258 410	119 776 211
Sum anleggsmidler		125 258 410	119 776 211
Omløpsmidler			
Varer			
Fordringer			
Sum fordringer		0	0
Investeringer			
Sum investeringer		0	0
Bankinnskudd, kontanter og lignende			
Bankinnskudd, kontanter og lignende		4 651 077	17 671 389
Sum bankinnskudd, kontanter og lignende		4 651 077	17 671 389
Sum omløpsmidler		4 651 077	17 671 389
SUM EIENDELER		129 909 487	137 447 600

BALANSE - EGENKAPITAL OG GJELD



Balanse

Beløp i: NOK	Note	2023	2022
Egenkapital			
Innskutt egenkapital			
Aksjekapital	6, 7	6 687 600	6 687 600
Overkurs	7	18 604 263	18 604 263
Annen innskutt egenkapital	7	508 896	508 896
Sum innskutt egenkapital		25 800 759	25 800 759
Opptjent egenkapital			
Annen egenkapital	7	91 272 434	96 205 235
Sum opptjent egenkapital		91 272 434	96 205 235
Sum egenkapital		117 073 194	122 005 994
Gjeld			
Langsiktig gjeld			
Sum avsetninger for forpliktelser		0	0
Annen langsiktig gjeld			
Øvrig langsiktig gjeld	8	8 533 215	12 306 407
Sum annen langsiktig gjeld		8 533 215	12 306 407
Sum langsiktig gjeld		8 533 215	12 306 407
Kortsiktig gjeld			
Leverandørgjeld		2 500	3 400
Skyldige offentlige avgifter		55 320	49 060
Utbytte		4 000 000	3 000 000
Annen kortsiktig gjeld		245 258	82 740
Sum kortsiktig gjeld		4 303 078	3 135 200
Sum gjeld		12 836 293	15 441 607
SUM EGENKAPITAL OG GJELD		129 909 487	137 447 600



Brønnøysundregistrene

ÅRSREGNSKAP FOR REGNSKAPSÅRET 2023 - GENERELL INFORMASJON

Journalnummer: 2024 535004

Enheten

Organisasjonsnummer: 930 069 892
Organisasjonsform: Aksjeselskap
Foretaksnavn: FLESLAND GLASSVERK AS
Forretningsadresse: Skareveien 49
5174 MATHOPEN

Regnskapsår

Årsregnskapets periode: 01.01.2023 - 31.12.2023

Konsern

Morselskap i konsern: Nei

Regnskapsregler

Regler for små foretak benyttet: Ja
Benyttet ved utarbeidelsen av
årsregnskapet til selskapet: Regnskapslovens alminnelige regler

Årsregnskapet fastsatt av kompetent organ

Bekreftet av representant for selskapet: Katharina Mowinckel
Dato for fastsettelse av årsregnskapet: 20.06.2024

Revisjon

Årsregnskapet er utarbeidet av ekstern
autorisert regnskapsfører: Ja
Ekstern autorisert regnskapsfører har i
løpet av regnskapsåret bistått ved den
løpende regnskapsføringen eller utført
andre tjenester for selskapet enn å
utarbeide årsregnskapet: Ja

Grunnlag for avgivelse

År 2023: Årsregnskap er elektronisk innlevert.
År 2022: Tall er hentet fra elektronisk innlevert årsregnskap fra 2023.

Det er ikke krav til at årsregnskapet m.v. som sendes til Regnskapsregisteret er undertegnet. Kontrollen på at dette er utført ligger hos revisor/enhetens øverste organ. Sikkerheten ivaretas ved at innsender har rolle/rettighet for innsending av årsregnskapet via Altinn, og ved at det bekreftes at årsregnskapet er fastsatt av kompetent organ.

Brønnøysundregistrene, 27.06.2024



Organisasjonsnr: 930 069 892
FLESLAND GLASSVERK AS

RESULTATREGNSKAP

Beløp i: NOK	Note	2023	2022
RESULTATREGNSKAP			
Inntekter			
Annen driftsinntekt		0	229 710
Sum inntekter		0	229 710
Kostnader			
Lønnskostnad	1	827 745	790 889
Avskrivning på varige driftsmidler og immaterielle eiendeler		0	0
Annen driftskostnad		1 300 318	672 046
Sum kostnader		2 128 063	1 462 935
Driftsresultat		-2 128 063	-1 233 225
Finansinntekter og finanskostnader			
Annen renteinntekt		225 276	86 282
Annen finansinntekt		1 067 973	100 945 339
Sum finansinntekter		1 293 250	101 031 621
Nedskrivning av finansielle eiendeler		97 987	711 239
Annen finanskostnad		0	681 085
Sum finanskostnader		97 987	1 392 324
Netto finans		1 195 262	99 639 298
Resultat før skattekostnad		-932 801	98 406 073
Skattekostnad	2, 3	0	-130 478
Årsresultat		-932 801	98 536 551
Overføringer og disponeringer			
Ordinært utbytte		4 000 000	3 000 000
Tilleggsutbytte		0	21 000 000
Annen egenkapital		-4 932 801	74 536 551
Sum overføringer og disponeringer		-932 801	98 536 551



Organisasjonsnr: 930 069 892
FLESLAND GLASSVERK AS

BALANSE

Beløp i: NOK	Note	2023	2022
BALANSE - EIENDELER			
Anleggsmidler			
Immaterielle eiendeler			
Sum immaterielle eiendeler		0	0
Varige driftsmidler			
Sum varige driftsmidler		0	0
Finansielle anleggsmidler			
Investeringer i aksjer og andeler	4	72 624 090	37 994 090
Investering i gullmynter		495 781	0
Obligasjoner	5	52 138 539	81 782 121
Sum finansielle anleggsmidler		125 258 410	119 776 211
Sum anleggsmidler		125 258 410	119 776 211
Omløpsmidler			
Varer			
Fordringer			
Sum fordringer		0	0
Investeringer			
Sum investeringer		0	0
Bankinnskudd, kontanter og lignende			
Bankinnskudd, kontanter og lignende		4 651 077	17 671 389
Sum bankinnskudd, kontanter og lignende		4 651 077	17 671 389
Sum omløpsmidler		4 651 077	17 671 389
SUM EIENDELER		129 909 487	137 447 600
BALANSE - EGENKAPITAL OG GJELD			
Egenkapital			
Innskutt egenkapital			
Aksjekapital	6, 7	6 687 600	6 687 600
Overkurs	7	18 604 263	18 604 263
Annen innskutt egenkapital	7	508 896	508 896
Sum innskutt egenkapital		25 800 759	25 800 759



Opptjent egenkapital			
Annen egenkapital	7	91 272 434	96 205 235
Sum opptjent egenkapital		91 272 434	96 205 235
Sum egenkapital		117 073 194	122 005 994
Gjeld			
Langsiktig gjeld			
Sum avsetninger for forpliktelseser		0	0
Annen langsiktig gjeld			
Øvrig langsiktig gjeld	8	8 533 215	12 306 407
Sum annen langsiktig gjeld		8 533 215	12 306 407
Sum langsiktig gjeld		8 533 215	12 306 407
Kortsiktig gjeld			
Leverandørgjeld		2 500	3 400
Skyldige offentlige avgifter		55 320	49 060
Utbytte		4 000 000	3 000 000
Annen kortsiktig gjeld		245 258	82 740
Sum kortsiktig gjeld		4 303 078	3 135 200
Sum gjeld		12 836 293	15 441 607
SUM EGENKAPITAL OG GJELD		129 909 487	137 447 600



Organisasjonsnr: 930 069 892
FLESLAND GLASSVERK AS

NOTEOPPLYSNINGER - SELSKAP - alle poster oppgitt i hele tall

Note

Regnskapsprinsipper

Årsregnskapet er satt opp i samsvar med regnskapsloven og god regnskapsskikk for små foretak. Klassifisering og vurdering av balanseposter Anleggsmidler er eiendeler bestemt til varig eie eller bruk. Omløpsmidler er poster som normalt forfaller til betaling innen ett år etter balansedagen. Tilsvarende klassifiseres gjeld som kortsiktig hvis gjelden forfaller til betaling innen ett år. Langsiktig gjeld er gjeld som forfaller senere enn ett år etter transaksjonsdagen. Omløpsmidler vurderes til laveste av anskaffelseskost og virkelig verdi. Kortsiktig gjeld balanseføres til nominelt beløp på etableringstidspunktet. Anleggsmidler vurderes til anskaffelseskost. Varige anleggsmidler avskrives etter en fornuftig avskrivningsplan. Anleggsmidlene nedskrives til virkelig verdi ved verdifall som ikke forventes å være forbigående. Langsiktig gjeld med unntak av andre avsetninger balanseføres til nominelt beløp på etableringstidspunktet. Valuta Pengeposter i utenlandsk valuta er vurdert til kursen ved regnskapsårets slutt. Selskapet har ikke endret regnskapsprinsipp fra 2022 til 2023. Skatt Skattekostnaden i resultatregnskapet omfatter både periodens betalbare skatt og endring i utsatt skatt. Utsatt skatt er beregnet med 22% på grunnlag av de midlertidige forskjeller som eksisterer mellom regnskapsmessige og skattemessige verdier, samt skattemessig underskudd til fremføring ved utgangen av regnskapsåret. Skatteøkende og skattereduserende midlertidige forskjeller som reverserer eller kan reversere i samme periode er fastsatt og skattevirkningen er beregnet på nettogrunnlaget. Selskapet har ikke endret regnskapsprinsipp fra 2022 til 2023 med unntak av endring av vurdering av markedsbaserte finansielle omløpsmidler fra laveste verdis prinsipp til markedsverdi ved årsslutt.

Note

Antall årsverk i regnskapsåret
1.00

Note

1

Spesifisering av resultatregnskapet

Lønnskostnader

<u>Lønn</u>	<u>Årets</u>	<u>Fjorårets</u>
	695000.00	660000.00
<u>Folketrygdavgift</u>	<u>Årets</u>	<u>Fjorårets</u>
	132745.00	126060.00
<u>Andre ytelser</u>	<u>Årets</u>	<u>Fjorårets</u>
	0.00	4829.00



<u>Sum lønnskostnader</u>	<u>Årets</u>	<u>Fjorårets</u>
	827745.00	790889.00

Note

Ekstraordinære inntekter og kostnader

<u>Sum</u>	<u>Beløp</u>
------------	--------------

<u>Balanseført verdi 31.12.</u>	<u>Varige driftsmidler</u>	<u>Immaterielle eiend.</u>
---------------------------------	----------------------------	----------------------------

Konsernregnskap

Morselskapet sitt navn

Forretningskontor for morselskapet

Begrunnelse for at datterselskap er utelatt fra konsolideringen

Konsern, tilknyttet selskap m.v. - fordringer og gjeld

Fordringer

<u>Samlet beløp - tilknyttet selskap</u>	<u>Årets</u>	<u>Fjorårets</u>
--	--------------	------------------

<u>Samlet beløp - foretak i samme konsern</u>	<u>Årets</u>	<u>Fjorårets</u>
---	--------------	------------------

<u>Samlet beløp - foretak i samme konsern</u>	<u>Årets</u>	<u>Fjorårets</u>
---	--------------	------------------

<u>Samlet beløp - felles kontrollert virksomhet</u>	<u>Årets</u>	<u>Fjorårets</u>
---	--------------	------------------

<u>Pantstillelse</u>	<u>Beløp</u>
----------------------	--------------

<u>Beholdning av egne aksjer</u>	<u>Antall</u>	<u>Pålydende</u>	<u>Andel av aksjek.</u>
----------------------------------	---------------	------------------	-------------------------

Note

Lån og sikkerhetsstillelse til medlemmer

Er det gitt lån eller sikkerhetsstillelse til ledende personer: Nei

Opplysninger om:

Medlemmer av:



Mer om lån og sikkerhetsstillelse



Årsregnskap for
FLESLAND GLASSVERK AS
930069892
Regnskapsår
01.01.2023 - 31.12.2023



FLESLAND GLASSVERK AS
930 069 892

Resultatregnskap

	Note	2023	2022
Driftsinntekter			
Annen driftsinntekt		0	229 710
Sum driftsinntekter		0	229 710
Driftskostnader			
Lønnskostnad	1	-827 745	-790 889
Avskrivning på varige driftsmidler og immaterielle eiendeler		0	0
Annen driftskostnad		-1 300 318	-672 046
Sum driftskostnader		-2 128 063	-1 462 935
Driftsresultat		-2 128 063	-1 233 225
Finansinntekter			
Annen renteinntekt		225 276	86 282
Annen finansinntekt		1 067 973	100 945 339
Sum finansinntekter		1 293 250	101 031 621
Finanskostnader			
Nedskrivning av finansielle eiendeler		-97 987	-711 239
Annen finanskostnad		0	-681 085
Sum finanskostnader		-97 987	-1 392 324
Netto finans		1 195 262	99 639 298
Resultat før skattekostnad		-932 801	98 406 073
Skattekostnad	2, 3	0	130 478
Årsresultat		-932 801	98 536 551
Overføringer			
Ordinært utbytte		4 000 000	3 000 000
Tilleggsutbytte		0	21 000 000
Annen egenkapital		-4 932 801	74 536 551
Sum overføringer		-932 801	98 536 551



FLESLAND GLASSVERK AS
930 069 892

Balanse

	Note	31.12.2023	31.12.2022
EIENDELER			
Anleggsmidler			
Finansielle anleggsmidler			
Investeringer i aksjer og andeler	4	72 624 090	37 994 090
Investering i gullmynter		495 781	0
Langsiktige obligasjoner mv.	5	52 138 539	81 782 121
Sum finansielle anleggsmidler		125 258 410	119 776 211
Sum anleggsmidler		125 258 410	119 776 211
Omløpsmidler			
Bankinnskudd, kontanter og lignende			
Bankinnskudd, kontanter og lignende		4 651 077	17 671 389
Sum bankinnskudd, kontanter og lignende		4 651 077	17 671 389
Sum omløpsmidler		4 651 077	17 671 389
SUM EIENDELER		129 909 487	137 447 600



FLESLAND GLASSVERK AS
930 069 892

Balanse

	Note	31.12.2023	31.12.2022
EGENKAPITAL OG GJELD			
Egenkapital			
Innskutt egenkapital			
Aksjekapital	6, 7	6 687 600	6 687 600
Overkurs	7	18 604 263	18 604 263
Annen innskutt egenkapital	7	508 896	508 896
Sum innskutt egenkapital		25 800 759	25 800 759
Opptjent egenkapital			
Annen egenkapital	7	91 272 434	96 205 235
Sum opptjent egenkapital		91 272 434	96 205 235
Sum egenkapital		117 073 194	122 005 994
Gjeld			
Annen langsiktig gjeld			
Øvrig langsiktig gjeld	8	8 533 215	12 306 407
Sum annen langsiktig gjeld		8 533 215	12 306 407
Kortsiktig gjeld			
Leverandørgjeld		2 500	3 400
Skyldige offentlige avgifter		55 320	49 060
Utbytte		4 000 000	3 000 000
Annen kortsiktig gjeld		245 258	82 740
Sum kortsiktig gjeld		4 303 078	3 135 200
Sum gjeld		12 836 293	15 441 607
SUM EGENKAPITAL OG GJELD		129 909 487	137 447 600

Bergen, 20.06.2024

Marion Hildegard Mowinckel
styrets leder

Katharina Mowinckel
styremedlem / daglig leder



FLESLAND GLASSVERK AS
930 069 892

Noter

Regnskapsprinsipper

Årsregnskapet er satt opp i samsvar med regnskapsloven og god regnskapsskikk for små foretak.

Klassifisering og vurdering av balanseposter

Anleggsmidler er eiendeler bestemt til varig eie eller bruk. Omløpsmidler er poster som normalt forfaller til betaling innen ett år etter balansedagen. Tilsvarende klassifiseres gjeld som kortsiktig hvis gjelden forfaller til betaling innen ett år. Langsiktig gjeld er gjeld som forfaller senere enn ett år etter transaksjonsdagen.

Omløpsmidler vurderes til laveste av anskaffelseskost og virkelig verdi. Kortsiktig gjeld balanseføres til nominelt beløp på etableringstidspunktet. Anleggsmidler vurderes til anskaffelseskost. Varige anleggsmidler avskrives etter en fornuftig avskrivningsplan. Anleggsmidlene nedskrives til virkelig verdi ved verdifall som ikke forventes å være forbigående. Langsiktig gjeld med unntak av andre avsetninger balanseføres til nominelt beløp på etableringstidspunktet.

Valuta

Pengeposter i utenlandsk valuta er vurdert til kursen ved regnskapsårets slutt.

Selskapet har ikke endret regnskapsprinsipp fra 2022 til 2023.

Skatt

Skattekostnaden i resultatregnskapet omfatter både periodens betalbare skatt og endring i utsatt skatt. Utsatt skatt er beregnet med 22% på grunnlag av de midlertidige forskjeller som eksisterer mellom regnskapsmessige og skattemessige verdier, samt skattemessig underskudd til fremføring ved utgangen av regnskapsåret. Skatteøkende og skattereduserende midlertidige forskjeller som reverserer eller kan reversere i samme periode er fastsatt og skattevirkningen er beregnet på nettogrunnlaget.

Selskapet har ikke endret regnskapsprinsipp fra 2022 til 2023 med unntak av endring av vurdering av markedsbaserte finansielle omløpsmidler fra laveste verdis prinsipp til markedsverdi ved årsslutt.



FLESLAND GLASSVERK AS
930 069 892

Antall årsverk

Antall årsverk sysselsatt i regnskapsåret: 1

Lån og sikkerhetsstillelse til ledende personer, eiere med videre

Det er ikke gitt lån eller sikkerhetsstillelse til medlemmer av styrende organer.

Note 1 - Lønnskostnader

Spesifikasjon av lønnskostnader	2023	2022
Lønn	695 000	660 000
Arbeidsgiveravgift	132 745	126 060
Pensjonskostnader	0	0
Andre relaterte ytelser	0	4 829
Sum	827 745	790 889

Note 2 - Spesifisering av skatt

Skattekostnad	2023	2022
+/- Endringer i utsatt skatt/utsatt skattefordel	0	-130 478
Skattekostnad	0	-130 478

Skattepliktig inntekt	2023	2022
Resultat før skatt	-932 801	98 406 073
Permanente forskjeller	-148 643	-99 852 574
+/- Endring i midlertidige forskjeller	61 385	654 738
Skattepliktig inntekt	-1 020 059	-791 763

Note 3 - Midlertidige forskjeller - utsatt skatt/skattefordel

Utsatt skatt/utsatt skattefordel i balansen avsettes på grunnlag av forskjeller mellom regnskapsmessige og skattemessige verdier i henhold til norsk regnskapsstandard for skatt.

Midlertidige skatteøkende og skattereduserende forskjeller som kan utlignes er nettoført.

Midlertidige forskjeller knyttet til:	01.01.2023	31.12.2023	Endring
Anleggsmidler	86 271	74 843	11 428
Omløpsmidler	0	183 856	-183 856
Gevinst- og tapskonto	249 787	199 830	49 957
Fremførbart underskudd	-1 189 476	-2 209 535	1 020 059
Netto forskjeller	-853 418	-1 751 006	897 588
Skattereduserende forskjeller som ikke kan utlignes	853 418	1 751 006	-897 588
Sum midlertidige forskjeller som påvirker betalbar skatt	0	0	0
Utsatt skatt 31.12.2023 basert på 22 %	0	0	0

Mer om midlertidige forskjeller - utsatt skatt/skattefordel

Utsatt skattefordel er ikke balanseført ihht GRS for små foretak.



FLESLAND GLASSVERK AS
930 069 892

Note 4 - Aksjer og andeler i andre selskaper

	Kostpris	Bokført verdi	Markedsverdi
Formue Norge Hedge	12 293 460	12 293 460	12 908 712
Formue Norge Eiendom	6 698 111	6 353 537	6 435 628
Formue Norge Private Equity	596 804	588 962	1 599 385
Formue Norge Aksjer Norge / Norden	14 257 279	14 257 279	15 747 745
Formue Norge Aksjer Utland	31 547 981	31 547 981	36 431 041
Pareto Aksjefond	7 661 305	7 452 752	12 768 351
Scheen Aas Mowinckel AS	255 568	130 119	
Removaid AS	400 000	0	
SAS Chateau des Vigiers Group	836 419	0	
Sum investeringer i aksjer og andeler	74 546 927	72 624 090	85 890 862

Note 5 - Andeler i obligasjonsfond

	Kostpris	Bokført verdi	Markedsverdi
Pengemarked- og obligasjonsfond	52 138 539	52 138 539	55 408 107
Sum investeringer i pengemarked- og obligasjonsfond	52 138 539	52 138 539	55 408 107

Note 6 - Aksjekapital

Aksjeklasse	Antall aksjer	Aksjenes pålydende	Bokført verdi
B-aksjer	48	66 876	3 210 048
C-aksjer	2	66 876	133 752
D-aksjer	50	66 876	3 343 800
Sum	100		6 687 600

Aksjonærer	Antall aksjer	Eierandel %	Aksjeklasse
Katharina Mowinckel	24	24,00	B-aksjer
Thorolf A Mowinckel	24	24,00	B-aksjer
Marion H. Mowinckel	2	2,00	C-aksjer
Katharina Mowinckel	17	17,00	D-aksjer
Thorolf A Mowinckel	17	17,00	D-aksjer
Marion H. Mowinckel	16	16,00	D-aksjer
Totalt antall aksjer	100	100	

Mer om aksjer og aksjonærer

Katharina Mowinckel er daglig leder og styremedlem, mens Marion Mowinckel er styreleder.

Note 7 - Egenkapital

	Aksjekapital	Overkurs	Annen innsk. EK	Opptjent egenkapital	Sum
Egenkapital 31.12.2022	6 687 600	18 604 263	508 896	96 205 235	122 005 994
Årsresultat	0	0	0	-932 801	-932 801
Avsatt utbytte	0	0	0	-4 000 000	-4 000 000
Egenkapital 31.12.2023	6 687 600	18 604 263	508 896	91 272 434	117 073 194



FLESLAND GLASSVERK AS
930 069 892

Note 8 - Langsiktig gjeld

	2023	2022
Gjeld til aksjonærer	8 533 215	12 306 407
Sum gjeld til aksjonærer	8 533 215	12 306 407

Lån fra aksjonærer er ikke rentebærende.



Årsregnskap for
FLESLAND GLASSVERK AS

930069892

Regnskapsår
01.01.2023 - 31.12.2023



HJESLAND GLASSVERK AS
930 069 892

Resultatregnskap

	Note	2023	2022
Driftsinntekter			
Annen driftsinntekt		0	229 710
Sum driftsinntekter		0	229 710
Driftskostnader			
Lønnskostnad	1	-827 745	-790 889
Avskrivning på varige driftsmidler og immaterielle eiendeler		0	0
Annen driftskostnad		-1 300 318	-672 046
Sum driftskostnader		-2 128 063	-1 462 935
Driftsresultat		-2 128 063	-1 233 225
Finansinntekter			
Annen renteinntekt		225 276	86 282
Annen finansinntekt		1 067 973	100 945 339
Sum finansinntekter		1 293 250	101 031 621
Finanskostnader			
Nedskrivning av finansielle eiendeler		-97 987	-711 239
Annen finanskostnad		0	-681 085
Sum finanskostnader		-97 987	-1 392 324
Netto finans		1 195 262	99 639 298
Resultat før skattekostnad		-932 801	98 406 073
Skattekostnad	2, 3	0	130 478
Årsresultat		-932 801	98 536 551
Overføringer			
Ordinært utbytte		4 000 000	3 000 000
Tilleggsutbytte		0	21 000 000
Annen egenkapital		-4 932 801	74 536 551
Sum overføringer		-932 801	98 536 551



FLESLAND GLASSVERK AS
930 069 892

Balanse

	Note	31.12.2023	31.12.2022
EIENDELER			
Anleggsmidler			
Finansielle anleggsmidler			
Investeringer i aksjer og andeler	4	72 624 090	37 994 090
Investering i gullmynter		495 781	0
Langsiktige obligasjoner mv.	5	52 138 539	81 782 121
Sum finansielle anleggsmidler		125 258 410	119 776 211
Sum anleggsmidler		125 258 410	119 776 211
Omløpsmidler			
Bankinnskudd, kontanter og lignende			
Bankinnskudd, kontanter og lignende		4 651 077	17 671 389
Sum bankinnskudd, kontanter og lignende		4 651 077	17 671 389
Sum omløpsmidler		4 651 077	17 671 389
SUM EIENDELER		129 909 487	137 447 600





FLESLAND GLASSVERK AS
930 069 892

Balanse

	Note	31.12.2023	31.12.2022
EGENKAPITAL OG GJELD			
Egenkapital			
Innskutt egenkapital			
Aksjekapital	6, 7	6 687 600	6 687 600
Overkurs	7	18 604 263	18 604 263
Annen innskutt egenkapital	7	508 896	508 896
Sum innskutt egenkapital		25 800 759	25 800 759
Opptjent egenkapital			
Annen egenkapital	7	91 272 434	96 205 235
Sum opptjent egenkapital		91 272 434	96 205 235
Sum egenkapital		117 073 194	122 005 994
Gjeld			
Annen langsiktig gjeld			
Øvrig langsiktig gjeld	8	8 533 215	12 306 407
Sum annen langsiktig gjeld		8 533 215	12 306 407
Kortsiktig gjeld			
Leverandørgjeld		2 500	3 400
Skyldige offentlige avgifter		55 320	49 080
Utbytte		4 000 000	3 000 000
Annen kortsiktig gjeld		245 258	82 740
Sum kortsiktig gjeld		4 303 078	3 135 200
Sum gjeld		12 836 293	16 441 607
SUM EGENKAPITAL OG GJELD		129 909 487	137 447 600

20.06.2024


Marion Hildegard Mowinckel
styrets leder


Katharina Mowinckel
styremedlem / daglig leder



FINLAND GLASSVARE AS
930 069 892

Noter

Regnskapsprinsipper

Årsregnskapet er satt opp i samsvar med regnskapsloven og god regnskapsskikk for små foretak.

Klassifisering og vurdering av balanseposter

Anleggsmidler er eiendeler bestemt til varig eie eller bruk. Omløpsmidler er poster som normalt forfaller til betaling innen ett år etter balansedagen. Tilsvarende klassifiseres gjeld som kortsiktig hvis gjelden forfaller til betaling innen ett år. Langsiktig gjeld er gjeld som forfaller senere enn ett år etter transaksjonsdagen.

Omløpsmidler vurderes til laveste av anskaffelseskost og virkelig verdi. Kortsiktig gjeld balanseføres til nominelt beløp på etableringstidspunktet. Anleggsmidler vurderes til anskaffelseskost. Varige anleggsmidler avskrives etter en fornuftig avskrivningsplan. Anleggsmidlene nedskrives til virkelig verdi ved verdifall som ikke forventes å være forbigående. Langsiktig gjeld med unntak av andre avsetninger balanseføres til nominelt beløp på etableringstidspunktet.

Valuta

Pengeposter i utenlandsk valuta er vurdert til kursen ved regnskapsårets slutt.

Selskapet har ikke endret regnskapsprinsipp fra 2022 til 2023.

Skatt

Skattekostnaden i resultatregnskapet omfatter både periodens betalbare skatt og endring i utsatt skatt. Utsatt skatt er beregnet med 22% på grunnlag av de midlertidige forskjeller som eksisterer mellom regnskapsmessige og skattemessige verdier, samt skattemessig underskudd til fremføring ved utgangen av regnskapsåret. Skatteøkende og skattereduserende midlertidige forskjeller som reverserer eller kan reversere i samme periode er fastsatt og skattevirkningen er beregnet på nettogrunnlaget.

Selskapet har ikke endret regnskapsprinsipp fra 2022 til 2023 med unntak av endring av vurdering av markedsbaserte finansielle omløpsmidler fra laveste verdis prinsipp til markedsverdi ved årsslutt.



FLESLAND GLASSVERK AS
430 060 892

Antall årsverk

Antall årsverk sysselsatt i regnskapsåret: 1

Lån og sikkerhetsstillelse til ledende personer, eiere med videre

Det er ikke gitt lån eller sikkerhetsstillelse til medlemmer av styrende organer.

Note 1 - Lønnskostnader

Spesifikasjon av lønnskostnader	2023	2022
Lønn	695 000	660 000
Arbeidsgiveravgift	132 745	126 060
Pensjonskostnader	0	0
Andre relaterte ytelser	0	4 829
Sum	827 745	790 889

Note 2 - Spesifisering av skatt

Skattekostnad	2023	2022
+/- Endringer i utsatt skatt/utsatt skattefordel	0	-130 478
Skattekostnad	0	-130 478
Skattepliktig inntekt		
Resultat før skatt	-932 801	98 406 073
Permanente forskjeller	-148 643	-99 852 574
+/- Endring i midlertidige forskjeller	61 385	654 738
Skattepliktig inntekt	-1 020 059	-791 763

Note 3 - Midlertidige forskjeller - utsatt skatt/skattefordel

Utsatt skatt/utsatt skattefordel i balansen avsettes på grunnlag av forskjeller mellom regnskapsmessige og skattemessige verdier i henhold til norsk regnskapsstandard for skatt.

Midlertidige skatteøkende og skattereduserende forskjeller som kan utlignes er nettopført.

Midlertidige forskjeller knyttet til:	01.01.2023	31.12.2023	Endring
Anleggsmidler	86 271	74 843	11 428
Omløpsmidler	0	183 856	-183 856
Gevinst- og tapskonto	249 787	199 830	49 957
Fremførbart underskudd	-1 189 476	-2 209 535	1 020 059
Netto forskjeller	-853 418	-1 751 006	897 588
Skattereduserende forskjeller som ikke kan utlignes	853 418	1 751 006	-897 588
Sum midlertidige forskjeller som påvirker betalbar skatt	0	0	0
Utsatt skatt 31.12.2023 basert på 22 %	0	0	0

Mer om midlertidige forskjeller - utsatt skatt/skattefordel

Utsatt skattefordel er ikke balanseført ihht GRS for små foretak.



HEISLAND CLASSIFIK AS
430 089 800

Note 4 - Aksjer og andeler i andre selskaper

	Kostpris	Bokført verdi	Markedsverdi
Formue Norge Hedge	12 293 460	12 293 460	12 908 712
Formue Norge Eiendom	6 698 111	6 353 537	6 435 628
Formue Norge Private Equity	596 804	588 962	1 599 385
Formue Norge Aksjer Norge / Norden	14 257 279	14 257 279	15 747 745
Formue Norge Aksjer Utland	31 547 981	31 547 981	36 431 041
Pareto Aksjefond	7 661 305	7 452 752	12 768 351
Scheen Aas Mowinckel AS	255 568	130 119	
Removaid AS	400 000	0	
SAS Chateau des Vigiers Group	836 419	0	
Sum investeringer i aksjer og andeler	74 546 927	72 624 090	85 890 862

Note 5 - Andeler i obligasjonsfond

	Kostpris	Bokført verdi	Markedsverdi
Pengemarked- og obligasjonsfond	52 138 539	52 138 539	55 408 107
Sum investeringer i pengemarked- og obligasjonsfond	52 138 539	52 138 539	55 408 107

Note 6 - Aksjekapital

Aksjeklasse	Antall aksjer	Aksjenes pålydende	Bokført verdi
B-aksjer	48	66 876	3 210 048
C-aksjer	2	66 876	133 752
D-aksjer	50	66 876	3 343 800
Sum	100		6 687 600

Aksjonærer	Antall aksjer	Eierandel %	Aksjeklasse
Katharina Mowinckel	24	24,00	B-aksjer
Thorolf A Mowinckel	24	24,00	B-aksjer
Marion H. Mowinckel	2	2,00	C-aksjer
Katharina Mowinckel	17	17,00	D-aksjer
Thorolf A Mowinckel	17	17,00	D-aksjer
Marion H. Mowinckel	16	16,00	D-aksjer
Totalt antall aksjer	100	100	

Mer om aksjer og aksjonærer

Katharina Mowinckel er daglig leder og styremedlem, mens Marion Mowinckel er styreleder.

Note 7 - Egenkapital

	Aksjekapital	Overkurs	Annen innsk. EK	Opptjent egenkapital	Sum
Egenkapital 31.12.2022	6 687 600	18 604 263	508 896	96 205 235	122 005 994
Årsresultat	0	0	0	-932 801	-932 801
Avsatt utbytte	0	0	0	-4 000 000	-4 000 000
Egenkapital 31.12.2023	6 687 600	18 604 263	508 896	91 272 434	117 073 194



FLEISLAND GLASSVERK AS
930069892

Note 8 - Langsiktig gjeld

	2023	2022
Gjeld til aksjonærer	8 533 215	12 306 407
Sum gjeld til aksjonærer	8 533 215	12 306 407

Lån fra aksjonærer er ikke rentebærende.



Til generalforsamlingen i Flesland Glassverk AS

Uavhengig revisors beretning

Konklusjon

Vi har revidert årsregnskapet for Flesland Glassverk AS som viser et underskudd på kr 937 801. Årsregnskapet består av balanse per 31. desember 2023, resultatregnskap for regnskapsåret avsluttet per denne datoen og noter til årsregnskapet, herunder et sammendrag av viktige regnskapsprinsipper.

Etter vår mening

- oppfyller årsregnskapet gjeldende lovkrav, og
- gir årsregnskapet et rettviseende bilde av selskapets finansielle stilling per 31. desember 2023 og av dets resultat for regnskapsåret avsluttet per denne datoen i samsvar med regnskapslovens regler og god regnskapsskikk i Norge.

Grunnlag for konklusjonen

Vi har gjennomført revisjonen i samsvar med International Standards on Auditing (ISA-ene). Våre oppgaver og plikter i henhold til disse standardene er beskrevet nedenfor under «Revisors oppgaver og plikter ved revisjonen av årsregnskapet». Vi er uavhengige av selskapet i samsvar med kravene i relevante lover og forskrifter i Norge og International Code of Ethics for Professional Accountants (inkludert internasjonale uavhengighetsstandarder) utstedt av International Ethics Standards Board for Accountants (IESBA-reglene), og vi har overholdt våre øvrige etiske forpliktelser i samsvar med disse kravene. Innhentet revisjonsbevis er etter vår vurdering tilstrekkelig og hensiktsmessig som grunnlag for vår konklusjon.

Ledelsens ansvar for årsregnskapet

Styret og daglig leder (ledelsen) er ansvarlig for å utarbeide årsregnskapet og for at det gir et rettviseende bilde i samsvar med regnskapslovens regler og god regnskapsskikk i Norge. Ledelsen er også ansvarlig for slik intern kontroll som den finner nødvendig for å kunne utarbeide et årsregnskap som ikke inneholder vesentlig feilinformasjon, verken som følge av misligheter eller utilsiktede feil.

Ved utarbeidelsen av årsregnskapet må ledelsen ta standpunkt til selskapets evne til fortsatt drift og opplyse om forhold av betydning for fortsatt drift. Forutsetningen om fortsatt drift skal legges til grunn for årsregnskapet så lenge det ikke er sannsynlig at virksomheten vil bli avvirket.

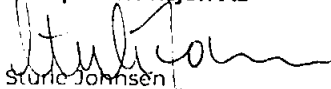
Revisors oppgaver og plikter ved revisjonen av årsregnskapet

Vårt mål er å oppnå betryggende sikkerhet for at årsregnskapet som helhet ikke inneholder vesentlig feilinformasjon, verken som følge av misligheter eller utilsiktede feil, og å avgi en revisjonsberetning som inneholder vår konklusjon. Betryggende sikkerhet er en høy grad av sikkerhet, men ingen garanti for at en revisjon utført i samsvar med ISA-ene, alltid vil avdekke vesentlig feilinformasjon. Feilinformasjon kan oppstå som følge av misligheter eller utilsiktede feil. Feilinformasjon er å anse som vesentlig dersom den enkeltvis eller samlet med rimelighet kan forventes å påvirke de økonomiske beslutningene som brukerne foretar på grunnlag av årsregnskapet.

For videre beskrivelse av revisors oppgaver og plikter vises det til:
<https://revisorforeningen.no/revisjonsberetninger>.

Bergen, 20. Juni 2024

Acceptor Revisjon AS


Sture Johnsen
statsautorisert revisor