



ÅRSREGNSKAPET FOR REGNSKAPSÅRET 2021 - GENERELL INFORMASJON

Enheten

Organisasjonsnummer: 924 692 685
Organisasjonsform: Aksjeselskap
Foretaksnavn: BREIVIKA DAGLIGVARER AS
Forretningsadresse: Ruggevikveien 17B
9415 HARSTAD

Regnskapsår

Årsregnskapets periode: 01.01.2021 - 31.12.2021

Konsern

Morselskap i konsern: Nei

Regnskapsregler

Regler for små foretak benyttet: Ja
Benyttet ved utarbeidelsen av årsregnskapet til selskapet: Regnskapslovens alminnelige regler

Årsregnskapet fastsatt av kompetent organ

Bekreftet av representant for selskapet: Merete Lille
Dato for fastsettelse av årsregnskapet: 13.05.2022

Grunnlag for avgivelse

År 2021: Årsregnskapet er elektronisk innlevert
År 2020: Tall er hentet fra elektronisk innlevert årsregnskap fra 2021

Det er ikke krav til at årsregnskapet m.v. som sendes til Regnskapsregisteret er undertegnet. Kontrollen på at dette er utført ligger hos revisor/enhetens øverste organ. Sikkerheten ivaretas ved at innsender har rolle/rettighet for innsending av årsregnskapet via Altinn, og ved at det bekreftes at årsregnskapet er fastsatt av kompetent organ.

Brønnøysundregistrene, 16.06.2023



Resultatregnskap

Beløp i: NOK	Note	2021	2020
RESULTATREGNSKAP			
Inntekter			
Salgsinntekt		21 235 671	12 240 366
Annen driftsinntekt		378 256	64 276
Sum inntekter		21 613 927	12 304 641
Kostnader			
Varekostnad		16 137 901	9 329 894
Lønnskostnad	5	2 110 398	1 285 211
Avskrivning	1		
Annen driftskostnad	1, 5	3 010 205	1 598 585
Sum kostnader		21 258 504	12 213 689
Driftsresultat		355 423	90 952
Finansinntekter og finanskostnader			
Annen renteinntekt			22
Sum finansinntekter			22
Annen rentekostnad		60 673	60 837
Annen finanskostnad			11 551
Sum finanskostnader		60 673	72 388
Netto finans		-60 673	-72 366
Ordinært resultat før skattekostnad		294 750	18 587
Skattekostnad på ordinært resultat	4	67 712	3 538
Ordinært resultat etter skattekostnad		227 038	15 049
Årsresultat		227 038	15 049
Årsresultat etter minoritetsinteresser		227 038	15 049
Totalresultat		227 038	15 049
Overføringer og disponeringer			



Resultatregnskap

Beløp i: NOK	Note	2021	2020
Avsatt til annen egenkapital		227 038	9 479
Avsatt til annen innskutt egenkapital			5 570
Sum overføringer og disponeringer	6	227 038	15 049



Balanse

Beløp i: NOK	Note	2021	2020
BALANSE - EIENDELER			
Anleggsmidler			
Immaterielle eiendeler			
Utsatt skattefordel	4		
Varige driftsmidler			
Sum varige driftsmidler	1		
Finansielle anleggsmidler			
Lån til foretak i samme konsern	7, 7		
Lån til tilknyttet selskap og felles kontrollert virksomhet	7		
Obligasjoner og andre fordringer	7	36 000	36 000
Sum finansielle anleggsmidler		36 000	36 000
Sum anleggsmidler		36 000	36 000
Omløpsmidler			
Varer			
Sum varer	8	1 767 000	1 565 000
Fordringer			
Kundefordringer		56 944	12 974
Andre kortsiktige fordringer		794 234	646 678
Sum fordringer		851 178	659 652
Bankinnskudd, kontanter og lignende			
Bankinnskudd, kontanter o.l.	2	307 429	1 339 241
Sum bankinnskudd, kontanter og lignende		307 429	1 339 241
Sum omløpsmidler		2 925 607	3 563 893
SUM EIENDELER		2 961 607	3 599 893

BALANSE - EGENKAPITAL OG GJELD



Balanse

Beløp i: NOK	Note	2021	2020
Egenkapital			
Innskutt egenkapital			
Aksjekapital (100 aksjer á kr 3 000)	3	300 000	300 000
Sum innskutt egenkapital		300 000	300 000
Opptjent egenkapital			
Annen egenkapital		236 517	9 479
Sum opptjent egenkapital		236 517	9 479
Sum egenkapital	6	536 517	309 479
Gjeld			
Langsiktig gjeld			
Utsatt skatt	4		
Annen langsiktig gjeld			
Gjeld til kredittinstitusjoner	8	433 999	475 540
Øvrig langsiktig gjeld	8	423 657	1 536 203
Sum annen langsiktig gjeld		857 655	2 011 743
Sum langsiktig gjeld		857 655	2 011 743
Kortsiktig gjeld			
Leverandørgjeld		1 095 131	948 397
Betalbar skatt	4	67 712	3 538
Skyldige offentlige avgifter		80 855	122 135
Utbytte	6		
Annen kortsiktig gjeld		323 736	204 602
Sum kortsiktig gjeld		1 567 435	1 278 672
Sum gjeld		2 425 090	3 290 415
SUM EGENKAPITAL OG GJELD		2 961 607	3 599 893



Brønnøysundregistrene

ÅRSREGNSKAP FOR REGNSKAPSÅRET 2021 - GENERELL INFORMASJON

Journalnummer: 2022 517567

Enheten

Organisasjonsnummer: 924 692 685
Organisasjonsform: Aksjeselskap
Foretaksnavn: BREIVIKA DAGLIGVARER AS
Forretningsadresse: Ruggevikveien 17B
9415 HARSTAD

Regnskapsår

Årsregnskapets periode: 01.01.2021 - 31.12.2021

Konsern

Morselskap i konsern: Nei

Regnskapsregler

Regler for små foretak benyttet: Ja
Benyttet ved utarbeidelsen av
årsregnskapet til selskapet: Regnskapslovens alminnelige regler

Årsregnskapet fastsatt av kompetent organ

Bekreftet av representant for selskapet: Merete Lille
Dato for fastsettelse av årsregnskapet: 13.05.2022

Revisjon

Årsregnskapet er utarbeidet av ekstern
autorisert regnskapsfører: Ja
Ekstern autorisert regnskapsfører har i
løpet av regnskapsåret bistått ved den
løpende regnskapsføringen eller utført
andre tjenester for selskapet enn å
utarbeide årsregnskapet: Ja

Grunnlag for avgivelse

År 2021: Årsregnskap er elektronisk innlevert.
År 2020: Tall er hentet fra elektronisk innlevert årsregnskap fra 2021.

Det er ikke krav til at årsregnskapet m.v. som sendes til Regnskapsregisteret er undertegnet. Kontrollen på at dette er utført ligger hos revisor/enhetens øverste organ. Sikkerheten ivaretas ved at innsender har rolle/rettighet for innsending av årsregnskapet via Altinn, og ved at det bekreftes at årsregnskapet er fastsatt av kompetent organ.

Brønnøysundregistrene, 27.06.2022

Brønnøysundregistrene
Postadresse: Postboks 900, 8910 Brønnøysund
Telefon: 75 00 75 00
E-post: firmapost@brreg.no Internett: www.brreg.no
Organisasjonsnummer: 974 760 673



Organisasjonsnr: 924 692 685
BREIVIKA DAGLIGVARER AS

RESULTATREGNSKAP

Beløp i: NOK	Note	2021	2020
RESULTATREGNSKAP			
Inntekter			
Salgsinntekt		21 235 671	12 240 366
Annen driftsinntekt		378 256	64 276
Sum inntekter		21 613 927	12 304 641
Kostnader			
Varekostnad		16 137 901	9 329 894
Lønnskostnad	5	2 110 398	1 285 211
Avskrivning	1		
Annen driftskostnad	1, 5	3 010 205	1 598 585
Sum kostnader		21 258 504	12 213 689
Driftsresultat		355 423	90 952
Finansinntekter og finanskostnader			
Annen renteinntekt			22
Sum finansinntekter			22
Annen rentekostnad		60 673	60 837
Annen finanskostnad			11 551
Sum finanskostnader		60 673	72 388
Netto finans		-60 673	-72 366
Ordinært resultat før skattekostnad			
Skattekostnad på ordinært resultat	4	67 712	3 538
Ordinært resultat etter skattekostnad		227 038	15 049
Årsresultat		227 038	15 049
Årsresultat etter minoritetsinteresser		227 038	15 049
Totalresultat		227 038	15 049
Overføringer og disponeringer			
Avsatt til annen egenkapital		227 038	9 479
Avsatt til annen innskutt egenkapital			5 570
Sum overføringer og disponeringer	6	227 038	15 049



Organisasjonsnr: 924 692 685
BREIVIKA DAGLIGVARER AS

BALANSE

Beløp i: NOK	Note	2021	2020
BALANSE - EIENDELER			
Anleggsmidler			
Immaterielle eiendeler			
Utsatt skattefordel	4		
Varige driftsmidler			
Sum varige driftsmidler	1		
Finansielle anleggsmidler			
Lån til foretak i samme konsern	7, 7		
Lån til tilknyttet selskap og felles kontrollert virksomhet	7		
Obligasjoner og andre fordringer	7	36 000	36 000
Sum finansielle anleggsmidler		36 000	36 000
Sum anleggsmidler		36 000	36 000
Omløpsmidler			
Varer			
Sum varer	8	1 767 000	1 565 000
Fordringer			
Kundefordringer		56 944	12 974
Andre kortsiktige fordringer		794 234	646 678
Sum fordringer		851 178	659 652
Bankinnskudd, kontanter og lignende			
Bankinnskudd, kontanter o. l.	2	307 429	1 339 241
Sum bankinnskudd, kontanter og lignende		307 429	1 339 241
Sum omløpsmidler		2 925 607	3 563 893
SUM EIENDELER		2 961 607	3 599 893
BALANSE - EGENKAPITAL OG GJELD			
Egenkapital			
Innskutt egenkapital			
Aksjekapital (100 aksjer á kr 3 000)	3	300 000	300 000



Sum innskutt egenkapital		300 000	300 000
Opptjent egenkapital			
Annen egenkapital		236 517	9 479
Sum opptjent egenkapital		236 517	9 479
Sum egenkapital	6	536 517	309 479
Gjeld			
Langsiktig gjeld			
Utsatt skatt	4		
Annen langsiktig gjeld			
Gjeld til			
kredittinstitusjoner	8	433 999	475 540
Øvrig langsiktig gjeld	8	423 657	1 536 203
Sum annen langsiktig gjeld		857 655	2 011 743
Sum langsiktig gjeld		857 655	2 011 743
Kortsiktig gjeld			
Leverandørgjeld		1 095 131	948 397
Betalbar skatt	4	67 712	3 538
Skyldige offentlige avgifter		80 855	122 135
Utbytte	6		
Annen kortsiktig gjeld		323 736	204 602
Sum kortsiktig gjeld		1 567 435	1 278 672
Sum gjeld		2 425 090	3 290 415
SUM EGENKAPITAL OG GJELD		2 961 607	3 599 893



Organisasjonsnr: 924 692 685
BREIVIKA DAGLIGVARER AS

NOTEOPPLYSNINGER - SELSKAP - alle poster oppgitt i hele tall

Note

Antall aksjer og aksjeeiere

Note

Antall årsverk i regnskapsåret

Virksomheten har hatt følgende antall årsverk:
3.00

Omløpsmidler Startdato Sluttdato Endring

Skattemessig fremf.undersk. Startdato Sluttdato Endring

Kortsiktig gjeld Startdato Sluttdato Endring



Til generalforsamlingen i Breivika Dagligvarer AS

Uavhengig revisors beretning

Konklusjon

Vi har revidert Breivika Dagligvarer AS' årsregnskap som består av balanse per 31. desember 2021, resultatregnskap for regnskapsåret avsluttet per denne datoen og noter til årsregnskapet, herunder et sammendrag av viktige regnskapsprinsipper.

Etter vår mening

- oppfyller årsregnskapet gjeldende lovkrav, og
- gir årsregnskapet et rettviseende bilde av selskapets finansielle stilling per 31. desember 2021, og av dets resultater for regnskapsåret avsluttet per denne datoen i samsvar med regnskapslovens regler og god regnskapsskikk i Norge.

Grunnlag for konklusjonen

Vi har gjennomført revisjonen i samsvar med de internasjonale revisjonsstandardene International Standards on Auditing (ISA-ene). Våre oppgaver og plikter i henhold til disse standardene er beskrevet nedenfor under *Revisors oppgaver og plikter ved revisjonen av årsregnskapet*. Vi er uavhengige av selskapet slik det kreves i lov, forskrift og International Code of Ethics for Professional Accountants (inkludert internasjonale uavhengighetsstandarder) utstedt av the International Ethics Standards Board for Accountants (IESBA-reglene), og vi har overholdt våre øvrige etiske forpliktelser i samsvar med disse kravene. Innhentet revisjonsbevis er etter vår vurdering tilstrekkelig og hensiktsmessig som grunnlag for vår konklusjon.

Styrets ansvar for årsregnskapet

Styret (ledelsen) er ansvarlige for å utarbeide årsregnskapet og for at det gir et rettviseende bilde i samsvar med regnskapslovens regler og god regnskapsskikk i Norge. Ledelsen er også ansvarlig for slik internkontroll som den finner nødvendig for å kunne utarbeide et årsregnskap som ikke inneholder vesentlig feilinformasjon, verken som følge av misligheter eller utilsiktede feil.

Ved utarbeidelsen av årsregnskapet må ledelsen ta standpunkt til selskapets evne til fortsatt drift og opplyse om forhold av betydning for fortsatt drift. Forutsetningen om fortsatt drift skal legges til grunn for årsregnskapet så lenge det ikke er sannsynlig at virksomheten vil bli avviklet.

Revisors oppgaver og plikter ved revisjonen av årsregnskapet

Vårt mål er å oppnå betryggende sikkerhet for at årsregnskapet som helhet ikke inneholder vesentlig feilinformasjon, verken som følge av misligheter eller utilsiktede feil, og å avgi en revisjonsberetning som inneholder vår konklusjon. Betryggende sikkerhet er en høy grad av sikkerhet, men ingen garanti for at en revisjon utført i samsvar med ISA-ene, alltid vil avdekke vesentlig feilinformasjon som eksisterer. Feilinformasjon kan oppstå som følge av misligheter eller utilsiktede feil. Feilinformasjon

PricewaterhouseCoopers AS, Brattørkaia 17B, Postboks 6365 Torgard, NO-7492 Trondheim

T: 02316, org. no.: 987 009 713 MVA, www.pwc.no

Statsautoriserte revisorer, medlemmer av Den norske Revisorforening og autorisert regnskapsførerelskap



Uavhengig revisors beretning - Breivika Dagligvarer AS



blir vurdert som vesentlig dersom den enkeltvis eller samlet med rimelighet kan forventes å påvirke økonomiske beslutninger som brukerne foretar basert på årsregnskapet.

For videre beskrivelse av revisors oppgaver og plikter vises det til:
<https://revisorforeningen.no/revisjonsberetninger>

Trondheim, 13. mai 2022
PricewaterhouseCoopers AS

Ronn Lysmen
Statsautorisert revisor



Resultatregnskap 01.01. - 31.12.			
Breivika Dagligvarer AS			
Driftsinntekter og driftskostnader	Note	2021	2020
Driftsinntekter			
Salgsinntekt		21 235 671	12 240 366
Annen driftsinntekt		378 256	64 276
Sum driftsinntekter		<u>21 613 927</u>	<u>12 304 641</u>
Driftskostnader			
Varekostnad		16 137 901	9 329 894
Lønnskostnad	5	2 110 398	1 285 211
Annen driftskostnad	1, 5	3 010 205	1 598 585
Sum driftskostnader		<u>21 258 504</u>	<u>12 213 689</u>
Driftsresultat		<u>355 423</u>	<u>90 952</u>
Finansposter			
Annen renteinntekt		0	22
Annen rentekostnad		-60 673	-60 837
Annen finanskostnad		0	-11 551
Sum finansposter		<u>-60 673</u>	<u>-72 366</u>
Ordinært resultat før skattekostnad		<u>294 750</u>	<u>18 587</u>
Skattekostnad på ordinært resultat	4	67 712	3 538
Årsresultat		<u>227 038</u>	<u>15 049</u>
Overføringer og disponeringer			
Avsatt til annen egenkapital		227 038	9 479
Avsatt til annen innskutt egenkapital		0	5 570
Sum overføringer og disponeringer	6	<u>227 038</u>	<u>15 049</u>



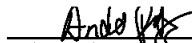
Balanse pr. 31.12.			
Breivika Dagligvarer AS			
EIENDELER	Note	2021	2020
Anleggsmidler			
Finansielle anleggsmidler			
Obligasjoner og andre fordringer	7	<u>36 000</u>	<u>36 000</u>
Sum finansielle anleggsmidler		<u>36 000</u>	<u>36 000</u>
Sum anleggsmidler		<u>36 000</u>	<u>36 000</u>
Omløpsmidler			
Varer	8	1 767 000	1 565 000
Fordringer			
Kundefordringer		56 944	12 974
Andre kortsiktige fordringer		<u>794 234</u>	<u>646 678</u>
Sum fordringer		<u>851 178</u>	<u>659 652</u>
Bankinnskudd, kontanter o.l.	2	307 429	1 339 241
Sum omløpsmidler		<u>2 925 607</u>	<u>3 563 893</u>
Sum eiendeler		<u>2 961 607</u>	<u>3 599 893</u>
Breivika Dagligvarer AS		Side 2	

**Balanse pr. 31.12.**

Breivika Dagligvarer AS

EGENKAPITAL OG GJELD	Note	2021	2020
Egenkapital			
Innskutt egenkapital			
Aksjekapital (100 aksjer á kr 3 000)	3	300 000	300 000
Sum innskutt egenkapital		300 000	300 000
Opptjent egenkapital			
Annen egenkapital		236 517	9 479
Sum opptjent egenkapital		236 517	9 479
Sum egenkapital	6	536 517	309 479
Gjeld			
Annen langsiktig gjeld			
Gjeld til kredittinstitusjoner	8	433 999	475 540
Øvrig langsiktig gjeld	8	423 657	1 536 203
Sum annen langsiktig gjeld		857 655	2 011 743
Kortsiktig gjeld			
Leverandørgjeld		1 095 131	948 397
Betalbar skatt	4	67 712	3 538
Skyldige offentlige avgifter		80 855	122 135
Annen kortsiktig gjeld		323 736	204 602
Sum kortsiktig gjeld		1 567 435	1 278 672
Sum gjeld		2 425 090	3 290 415
Sum gjeld og egenkapital		2 961 607	3 599 893

Harstad, 13.05.2022


Petter Karlsen (May 18, 2022 14:20 GMT+2)Petter Karlsen
styreleder
Andre Frantzen (May 18, 2022 15:09 GMT+2)Andre Wik Frantzen
styremedlem



Brevika Dagligvarer AS

Noter til årsregnskapet 2021

Regnskapsprinsipper

Årsregnskapet er satt opp i samsvar med regnskapsloven og NRS 8 - God regnskapsskikk for små foretak.

Driftsinntekter

Inntekt ved salg av varer og tjenester vurderes til virkelig verdig av vederlaget, netto etter fradrag for merverdiavgift, returer, rabatter og andre avslag. Inntektsføring ved salg av varer skjer på leveringstidspunktet. Tjenester inntektsføres etterhvert som de leveres.

Skatt

Skattekostnaden i resultatregnskapet omfatter både periodens betalbare skatt og endring i utsatt skatt. Utsatt skatt er beregnet med 22% på grunnlag av de midlertidige forskjeller som eksisterer mellom regnskapsmessige og skattemessige verdier, samt ligningsmessig underskudd til fremføring ved utgangen av regnskapsåret. Skatteøkende og skattereduserende midlertidige forskjeller som reverserer eller kan reverseres i samme periode er utlignet og nettoført. Oppføring av utsatt skattefordel på netto skattereduserende forskjeller som ikke er utlignet og underskudd til fremføring, er begrunnet med antatt fremtidig inntjening. Utsatt skatt og skattefordel som kan balanseføres er oppført netto i balansen.

Skatt på avgitt konsernbidrag er ført direkte mot skatt i balansen (føringen skjer mot betalbar skatt hvis konsernbidraget har hatt virkning på betalbar skatt og mot utsatt skatt hvis konsernbidraget har hatt virkning på utsatt skatt).

Klassifisering og vurdering av balanseposter

Eiendeler bestemt til varig eie eller bruk er klassifisert som anleggsmidler. Eiendeler som er tilknyttet varekretsløpet er klassifisert som omløpsmidler. Fordringer klassifiseres som omløpsmidler hvis de skal tilbakebetales i løpet av ett år etter utbetalingstidspunktet. For gjeld er analoge kriterier lagt til grunn.

Omløpsmidler vurderes til laveste av anskaffelseskost og virkelig verdi. Kortsiktig gjeld balanseføres til nominelt beløp på etableringstidspunktet.

Anleggsmidler vurderes til anskaffelseskost. Varige anleggsmidler som forringes i verdi avskrives lineært over forventet økonomisk levetid. Anleggsmidlene nedskrives til virkelig verdi ved verdifall som ikke forventes å være forbigående. Langsiktig gjeld i norske kroner med unntak av andre avsetninger balanseføres til nominelt beløp på etableringstidspunktet.

Varer

Lager av innkjøpte varer er verdsatt til laveste av anskaffelseskost etter FIFO - prinsippet og virkelig verdi. Det foretas nedskrivning for påregnelig ukurans.

Fordringer

Kundefordringer og andre fordringer er oppført i balansen til pålydende etter fradrag for avsetning til forventet tap. Avsetning til tap gjøres på grunnlag av individuelle vurderinger av de enkelte fordringene. I tillegg gjøres det for øvrige kundefordringer en spesifisert avsetning for å dekke antatt tap.



Breivika Dagligvarer AS

Noter til årsregnskapet 2021

Pensjonsforpliktelser

Selskapet har en innskuddsbasert pensjonsordning som tilfredsstiller kravene i lov om obligatorisk tjenstepensjon.



Breivika Dagligvarer AS

Noter til årsregnskapet 2021

Note 1 Varige driftsmidler

Innredning i leide lokaler og driftsløsøre leies av I. K. Lykke Drift AS og kostnadsføres.

Note 2 Bundne midler

	2021	2020
Herav bundne bankinnskudd	90 000	0

Note 3 Aksjekapital og aksjonærinformasjon

Aksjekapitalen på kr. 300 000 består av 100 aksjer á kr. 3 000.

Oversikt over de største aksjonærene	Antall	Eierandel
A Frantzen Invest AS	30	30%
P Karlsen Invest AS	70	70%
Totalt	100	100%

Konsernregnskap utarbeides av morselskapet P Karlsen Invest AS orgnr. 919 076 836.

Konsernregnskapet kan fås utlevert ved henvendelse hos P Karlsen Invest AS, Mjånesstubben 4, 8370 Leknes.

Note 4 Skatt

Årets skattekostnad	2021	2020
Resultatført skatt på ordinært resultat:		
Betalbar skatt	67 712	3 538
For mye, for lite avsatt i fjor	0	0
Sum betalbar skatt	67 712	3 538
Endring i utsatt skattefordel	0	0
Skattekostnad ordinært resultat	67 712	3 538

Betalbar skatt i balansen:		
Betalbar skatt på årets resultat	67 712	3 538
Sum betalbar skatt i balansen	67 712	3 538



Brevika Dagligvarer AS

Noter til årsregnskapet 2021

Note 5 Lønnskostnader, antall ansatte, godtgjørelser, lån til ansatte mm.

Lønnskostnader	2021	2020
Lønninger	1 936 858	1 197 572
Arbeidsgiveravgift	108 585	60 980
Pensjonskostnader	39 072	0
Andre ytelser	25 883	26 659
Sum	2 110 398	1 285 211

Sysselsatte årsverk	5	3
---------------------	---	---

Ytelser til ledende personer	Styret
Lønn/styrehonorar	37 500
Sum	37 500

Selskapet har ingen daglig leder. Styremedlem fakturerer månedlig honorar gjennom A Frantzen Invest AS.

Det er ikke gitt lån/sikkerhetsstillelse til daglig leder, styrets leder eller andre nærstående parter. Det er ingen enkelte lån/sikkerhetsstillelser som utgjør mer enn 5% av selskapets egenkapital.

Revisor	2021	2020
Kostnadsført revisjonshonorar i regnskapet (eks. MVA)	15 704	6 000
Honorar for teknisk regnskapsbistand fra revisor (eks. MVA)	6 000	0
Sum	21 704	6 000

Note 6 Egenkapital

	Aksjekapital	Annen egenkapital	Sum egenkapital
Egenkapital 01.01.2021	300 000	9 479	309 479
Årets resultat	0	227 038	227 038
Egenkapital 31.12.2021	300 000	236 517	536 517

Note 7 Fordringer og gjeld

	2021	2020
Fordringer med forfall senere enn ett år	36 000	36 000
Langsiktig gjeld med forfall senere enn 5 år	0	0



Breivika Dagligvarer AS

Noter til årsregnskapet 2021

Note 8 Pantstillelser og garantier m.v.

	2021	2020
Gjeld som er sikret ved pant o.l		
Gjeld til kredittinstitusjoner	433 999	475 540
Øvrig langsiktig gjeld	423 657	1 536 203
Sum	857 655	2 011 743
<hr/>		
Balanseført verdi av eiendeler pantsatt for egen gjeld		
Varer	1 767 000	1 565 000
Sum	1 767 000	1 565 000











384_Breivika Dagligvarer AS_regnskap

Final Audit Report

2022-05-18

Created:	2022-05-18
By:	Merete Lille (merete.lille@bunnpris.no)
Status:	Signed
Transaction ID:	CBJCHBCAABAA7mue2aSjWolImAT2g6ilif-igJQZJ4zG

"384_Breivika Dagligvarer AS_regnskap" History

-  Document created by Merete Lille (merete.lille@bunnpris.no)
2022-05-18 - 11:14:27 AM GMT- IP address: 89.248.8.30
-  Document emailed to Petter Karlsen (petter.karlsen@bunnpris.no) for signature
2022-05-18 - 11:15:03 AM GMT
-  Document emailed to André Frantzen (andre.frantzen@bunnpris.no) for signature
2022-05-18 - 11:15:03 AM GMT
-  Email viewed by Petter Karlsen (petter.karlsen@bunnpris.no)
2022-05-18 - 12:19:26 PM GMT- IP address: 77.16.216.78
-  Document e-signed by Petter Karlsen (petter.karlsen@bunnpris.no)
Signature Date: 2022-05-18 - 12:20:33 PM GMT - Time Source: server- IP address: 77.16.216.78
-  Email viewed by André Frantzen (andre.frantzen@bunnpris.no)
2022-05-18 - 1:08:23 PM GMT- IP address: 89.248.8.30
-  Document e-signed by André Frantzen (andre.frantzen@bunnpris.no)
Signature Date: 2022-05-18 - 1:09:24 PM GMT - Time Source: server- IP address: 89.248.8.30
-  Agreement completed.
2022-05-18 - 1:09:24 PM GMT



Adobe Acrobat Sign