



## ÅRSREGNSKAPET FOR REGNSKAPSÅRET 2021 - GENERELL INFORMASJON

### Enheten

Organisasjonsnummer: 820 713 192  
Organisasjonsform: Aksjeselskap  
Foretaksnavn: IN2VISION AS  
Forretningsadresse: Glenneveien 30  
3647 HVITTINGFOSS

### Regnskapsår

Årsregnskapets periode: 01.01.2021 - 31.12.2021

### Konsern

Morselskap i konsern: Nei

### Regnskapsregler

Regler for små foretak benyttet: Ja  
Benyttet ved utarbeidelsen av årsregnskapet til selskapet: Regnskapslovens alminnelige regler

### Årsregnskapet fastsatt av kompetent organ

Bekreftet av representant for selskapet: Ole Thomas Halvorsen  
Dato for fastsettelse av årsregnskapet: 30.06.2022

### Grunnlag for avgivelse

År 2021: Årsregnskapet er elektronisk innlevert  
År 2020: Tall er hentet fra elektronisk innlevert årsregnskap fra 2021

*Det er ikke krav til at årsregnskapet m.v. som sendes til Regnskapsregisteret er undertegnet. Kontrollen på at dette er utført ligger hos revisor/enhetens øverste organ. Sikkerheten ivaretas ved at innsender har rolle/rettighet for innsending av årsregnskapet via Altinn, og ved at det bekreftes at årsregnskapet er fastsatt av kompetent organ.*

Brønnøysundregistrene, 05.08.2023



## Resultatregnskap

| Beløp i: NOK                                  | Note | 2021            | 2020           |
|-----------------------------------------------|------|-----------------|----------------|
| <b>RESULTATREGNSKAP</b>                       |      |                 |                |
| <b>Inntekter</b>                              |      |                 |                |
| Salgsinntekt                                  |      | 652 684         | 613 843        |
| <b>Sum inntekter</b>                          |      | <b>652 684</b>  | <b>613 843</b> |
| <b>Kostnader</b>                              |      |                 |                |
| Varekostnad                                   |      |                 | 6 000          |
| Lønnskostnad                                  | 1    | 775 471         | 380 721        |
| Annen driftskostnad                           |      | 92 449          | 120 410        |
| <b>Sum kostnader</b>                          |      | <b>867 920</b>  | <b>507 131</b> |
| <b>Driftsresultat</b>                         |      | <b>-215 236</b> | <b>106 712</b> |
| <b>Finansinntekter og finanskostnader</b>     |      |                 |                |
| Annen renteinntekt                            |      | 50              | 142            |
| <b>Sum finansinntekter</b>                    |      | <b>50</b>       | <b>142</b>     |
| Annen rentekostnad                            |      | 145             | 519            |
| <b>Sum finanskostnader</b>                    |      | <b>145</b>      | <b>519</b>     |
| <b>Netto finans</b>                           |      | <b>-95</b>      | <b>-376</b>    |
| <b>Ordinært resultat før skattekostnad</b>    |      | <b>-215 331</b> | <b>106 336</b> |
| Skattekostnad på ordinært resultat            | 2    | -47 372         | 23 395         |
| <b>Ordinært resultat etter skattekostnad</b>  |      | <b>-167 959</b> | <b>82 941</b>  |
| <b>Årsresultat</b>                            |      | <b>-167 959</b> | <b>82 941</b>  |
| <b>Årsresultat etter minoritetsinteresser</b> |      | <b>-167 959</b> | <b>82 941</b>  |
| <b>Overføringer og disponeringer</b>          |      |                 |                |
| Udekket tap                                   | 3    | -82 207         |                |
| Overføringer annen egenkapital                | 3    | -85 752         | 82 941         |
| <b>Sum overføringer og disponeringer</b>      |      | <b>-167 959</b> | <b>82 941</b>  |



### Balanse

| Beløp i: NOK                                   | Note | 2021           | 2020           |
|------------------------------------------------|------|----------------|----------------|
| <b>BALANSE - EIENDELER</b>                     |      |                |                |
| <b>Anleggsmidler</b>                           |      |                |                |
| <b>Immaterielle eiendeler</b>                  |      |                |                |
| Utsatt skattefordel                            | 2    | 47 224         |                |
| <b>Sum immaterielle eiendeler</b>              |      | <b>47 224</b>  |                |
| <b>Sum anleggsmidler</b>                       |      | <b>47 224</b>  | <b>0</b>       |
| <b>Omløpsmidler</b>                            |      |                |                |
| <b>Varer</b>                                   |      |                |                |
| <b>Fordringer</b>                              |      |                |                |
| Kundefordringer                                |      |                | 33 750         |
| <b>Sum fordringer</b>                          |      |                | <b>33 750</b>  |
| <b>Bankinnskudd, kontanter og lignende</b>     |      |                |                |
| Bankinnskudd, kontanter o.l.                   | 4    | 135 858        | 254 514        |
| <b>Sum bankinnskudd, kontanter og lignende</b> |      | <b>135 858</b> | <b>254 514</b> |
| <b>Sum omløpsmidler</b>                        |      | <b>135 858</b> | <b>288 264</b> |
| <b>SUM EIENDELER</b>                           |      | <b>183 082</b> | <b>288 264</b> |
| <b>BALANSE - EGENKAPITAL OG GJELD</b>          |      |                |                |
| <b>Egenkapital</b>                             |      |                |                |
| <b>Innskutt egenkapital</b>                    |      |                |                |
| Selskapskapital                                | 5    | 30 000         | 30 000         |
| <b>Sum innskutt egenkapital</b>                |      | <b>30 000</b>  | <b>30 000</b>  |
| <b>Opptjent egenkapital</b>                    |      |                |                |
| Annen egenkapital                              | 3    |                | 85 752         |
| Udekket tap                                    | 3    | 82 207         |                |
| <b>Sum opptjent egenkapital</b>                |      | <b>-82 207</b> | <b>85 752</b>  |



## Balanse

| <b>Beløp i: NOK</b>                      | <b>Note</b> | <b>2021</b>    | <b>2020</b>    |
|------------------------------------------|-------------|----------------|----------------|
| <b>Sum egenkapital</b>                   |             | <b>-52 207</b> | <b>115 752</b> |
| <b>Gjeld</b>                             |             |                |                |
| <b>Langsiktig gjeld</b>                  |             |                |                |
| Utsatt skatt                             | 2           |                | 148            |
| <b>Sum avsetninger for forpliktelser</b> |             |                | <b>148</b>     |
| <b>Annen langsiktig gjeld</b>            |             |                |                |
| <b>Sum langsiktig gjeld</b>              |             | <b>0</b>       | <b>148</b>     |
| <b>Kortsiktig gjeld</b>                  |             |                |                |
| Leverandørgjeld                          |             | 901            | -434           |
| Betalbar skatt                           | 2           |                | 23 249         |
| Skyldig offentlige avgifter              |             | 80 335         | 101 815        |
| Annen kortsiktig gjeld                   | 6           | 154 053        | 47 734         |
| <b>Sum kortsiktig gjeld</b>              |             | <b>235 289</b> | <b>172 365</b> |
| <b>Sum gjeld</b>                         |             | <b>235 289</b> | <b>172 513</b> |
| <b>SUM EGENKAPITAL OG GJELD</b>          |             | <b>183 082</b> | <b>288 264</b> |



Brønnøysundregistrene

ÅRSREGNSKAP FOR REGNSKAPSÅRET 2021 - GENERELL INFORMASJON

Journalnummer: 2022 733134

**Enheten**

Organisasjonsnummer: 820 713 192  
Organisasjonsform: Aksjeselskap  
Foretaksnavn: IN2VISION AS  
Forretningsadresse: Glenneveien 30  
3647 HVITINGFOSS

**Regnskapsår**

Årsregnskapets periode: 01.01.2021 - 31.12.2021

**Konsern**

Morselskap i konsern: Nei

**Regnskapsregler**

Regler for små foretak benyttet: Ja  
Benyttet ved utarbeidelsen av  
årsregnskapet til selskapet: Regnskapslovens alminnelige regler

**Årsregnskapet fastsatt av kompetent organ**

Bekreftet av representant for selskapet: Ole Thomas Halvorsen  
Dato for fastsettelse av årsregnskapet: 30.06.2022

**Revisjon**

Selskapet har besluttet at årsregnskapet  
ikke skal revideres: Ja

**Grunnlag for avgivelse**

År 2021: Årsregnskap er elektronisk innlevert.  
År 2020: Tall er hentet fra elektronisk innlevert årsregnskap fra 2021.

*Det er ikke krav til at årsregnskapet m.v. som sendes til Regnskapsregisteret er undertegnet. Kontrollen på at dette er utført ligger hos revisor/enhetens øverste organ. Sikkerheten ivaretas ved at innsender har rolle/rettighet for innsending av årsregnskapet via Altinn, og ved at det bekreftes at årsregnskapet er fastsatt av kompetent organ.*

Brønnøysundregistrene, 18.07.2022



Organisasjonsnr: 820 713 192  
IN2VISION AS

## RESULTATREGNSKAP

| <b>Beløp i: NOK</b>                               | <b>Note</b> | <b>2021</b>     | <b>2020</b>    |
|---------------------------------------------------|-------------|-----------------|----------------|
| <b>RESULTATREGNSKAP</b>                           |             |                 |                |
| <b>Inntekter</b>                                  |             |                 |                |
| Salgsinntekt                                      |             | 652 684         | 613 843        |
| <b>Sum inntekter</b>                              |             | <b>652 684</b>  | <b>613 843</b> |
| <b>Kostnader</b>                                  |             |                 |                |
| Varekostnad                                       |             |                 | 6 000          |
| Lønnskostnad                                      | 1           | 775 471         | 380 721        |
| Annen driftskostnad                               |             | 92 449          | 120 410        |
| <b>Sum kostnader</b>                              |             | <b>867 920</b>  | <b>507 131</b> |
| <b>Driftsresultat</b>                             |             | <b>-215 236</b> | <b>106 712</b> |
| <b>Finansinntekter og<br/>finanskostnader</b>     |             |                 |                |
| Annen renteinntekt                                |             | 50              | 142            |
| <b>Sum finansinntekter</b>                        |             | <b>50</b>       | <b>142</b>     |
| Annen rentekostnad                                |             | 145             | 519            |
| <b>Sum finanskostnader</b>                        |             | <b>145</b>      | <b>519</b>     |
| <b>Netto finans</b>                               |             | <b>-95</b>      | <b>-376</b>    |
| <b>Ordinært resultat før<br/>skattekostnad</b>    |             | <b>-215 331</b> | <b>106 336</b> |
| Skattekostnad på ordinært<br>resultat             | 2           | -47 372         | 23 395         |
| <b>Ordinært resultat etter<br/>skattekostnad</b>  |             | <b>-167 959</b> | <b>82 941</b>  |
| <b>Årsresultat</b>                                |             | <b>-167 959</b> | <b>82 941</b>  |
| <b>Årsresultat etter<br/>minoritetsinteresser</b> |             | <b>-167 959</b> | <b>82 941</b>  |
| <b>Overføringer og<br/>disponeringer</b>          |             |                 |                |
| Udekket tap                                       | 3           | -82 207         |                |
| Overføringer annen<br>egenkapital                 | 3           | -85 752         | 82 941         |
| <b>Sum overføringer og<br/>disponeringer</b>      |             | <b>-167 959</b> | <b>82 941</b>  |



Organisasjonsnr: 820 713 192  
IN2VISION AS

## BALANSE

| Beløp i: NOK                                   | Note | 2021           | 2020           |
|------------------------------------------------|------|----------------|----------------|
| <b>BALANSE - EIENDELER</b>                     |      |                |                |
| <b>Anleggsmidler</b>                           |      |                |                |
| <b>Immaterielle eiendeler</b>                  |      |                |                |
| Utsatt skattefordel                            | 2    | 47 224         |                |
| <b>Sum immaterielle eiendeler</b>              |      | <b>47 224</b>  |                |
| <b>Sum anleggsmidler</b>                       |      | <b>47 224</b>  | <b>0</b>       |
| <b>Omløpsmidler</b>                            |      |                |                |
| <b>Varer</b>                                   |      |                |                |
| <b>Fordringer</b>                              |      |                |                |
| Kundefordringer                                |      |                | 33 750         |
| <b>Sum fordringer</b>                          |      |                | <b>33 750</b>  |
| <b>Bankinnskudd, kontanter og lignende</b>     |      |                |                |
| Bankinnskudd, kontanter o. l.                  | 4    | 135 858        | 254 514        |
| <b>Sum bankinnskudd, kontanter og lignende</b> |      | <b>135 858</b> | <b>254 514</b> |
| <b>Sum omløpsmidler</b>                        |      | <b>135 858</b> | <b>288 264</b> |
| <b>SUM EIENDELER</b>                           |      | <b>183 082</b> | <b>288 264</b> |
| <b>BALANSE - EGENKAPITAL OG GJELD</b>          |      |                |                |
| <b>Egenkapital</b>                             |      |                |                |
| <b>Innskutt egenkapital</b>                    |      |                |                |
| Selskapskapital                                | 5    | 30 000         | 30 000         |
| <b>Sum innskutt egenkapital</b>                |      | <b>30 000</b>  | <b>30 000</b>  |
| <b>Opptjent egenkapital</b>                    |      |                |                |
| Annen egenkapital                              | 3    |                | 85 752         |
| Udekket tap                                    | 3    | 82 207         |                |
| <b>Sum opptjent egenkapital</b>                |      | <b>-82 207</b> | <b>85 752</b>  |
| <b>Sum egenkapital</b>                         |      | <b>-52 207</b> | <b>115 752</b> |
| <b>Gjeld</b>                                   |      |                |                |
| <b>Langsiktig gjeld</b>                        |      |                |                |
| Utsatt skatt                                   | 2    |                | 148            |
| <b>Sum avsetninger for forpliktelser</b>       |      |                | <b>148</b>     |
| <b>Annen langsiktig gjeld</b>                  |      |                |                |



|                                 |                |                |
|---------------------------------|----------------|----------------|
| <b>Sum langsiktig gjeld</b>     | <b>0</b>       | <b>148</b>     |
| <b>Kortsiktig gjeld</b>         |                |                |
| Leverandørgjeld                 | 901            | -434           |
| Betalbar skatt                  | 2              | 23 249         |
| Skyldig offentlige avgifter     | 80 335         | 101 815        |
| Annen kortsiktig gjeld          | 6              | 47 734         |
| <b>Sum kortsiktig gjeld</b>     | <b>235 289</b> | <b>172 365</b> |
| <b>Sum gjeld</b>                | <b>235 289</b> | <b>172 513</b> |
| <b>SUM EGENKAPITAL OG GJELD</b> | <b>183 082</b> | <b>288 264</b> |



Organisasjonsnr: 820 713 192  
IN2VISION AS

NOTEOPPLYSNINGER - SELSKAP - alle poster oppgitt i hele tall

## Note

Antall årsverk i regnskapsåret  
1.00

| <u>Sum</u>                      | <u>Beløp</u>                                   |
|---------------------------------|------------------------------------------------|
| <u>Balanseført verdi 31.12.</u> | <u>Varige driftsmidler Immaterielle eiend.</u> |

## Konsernregnskap

Morselskapet sitt navn

Forretningskontor for morselskapet

Begrunnelse for at datterselskap er utelatt fra konsolideringen

Konsern, tilknyttet selskap m.v. - fordringer og gjeld

## Fordringer

|                                          |              |                  |
|------------------------------------------|--------------|------------------|
| <u>Samlet beløp - tilknyttet selskap</u> | <u>Årets</u> | <u>Fjorårets</u> |
|------------------------------------------|--------------|------------------|

|                                               |              |                  |
|-----------------------------------------------|--------------|------------------|
| <u>Samlet beløp - foretak i samme konsern</u> | <u>Årets</u> | <u>Fjorårets</u> |
|-----------------------------------------------|--------------|------------------|

|                                               |              |                  |
|-----------------------------------------------|--------------|------------------|
| <u>Samlet beløp - foretak i samme konsern</u> | <u>Årets</u> | <u>Fjorårets</u> |
|-----------------------------------------------|--------------|------------------|

|                                                     |              |                  |
|-----------------------------------------------------|--------------|------------------|
| <u>Samlet beløp - felles kontrollert virksomhet</u> | <u>Årets</u> | <u>Fjorårets</u> |
|-----------------------------------------------------|--------------|------------------|

|                      |              |
|----------------------|--------------|
| <u>Pantstillelse</u> | <u>Beløp</u> |
|----------------------|--------------|

|                                  |               |                  |                         |
|----------------------------------|---------------|------------------|-------------------------|
| <u>Beholdning av egne aksjer</u> | <u>Antall</u> | <u>Pålydende</u> | <u>Andel av aksjek.</u> |
|----------------------------------|---------------|------------------|-------------------------|



**Note**

**Lån og sikkerhetsstillelse til medlemmer**

Er det gitt lån eller sikkerhetsstillelse til ledende personer: Nei

Opplysninger om:


Medlemmer av:

Mer om lån og sikkerhetsstillelse

**Note**

**Noteopplysninger ut over minimumskravene for små foretak**

Fullstendige noteopplysninger fremkommer av vedlagte PDF-dokument




**Årsregnskap 2021  
for  
In2vision AS**

**Organisasjonsnr. 820713192**



In2vision AS




## Resultatregnskap

|                                           | Note | 2021             | 2020           |
|-------------------------------------------|------|------------------|----------------|
| <b>DRIFTSINNTEKTER OG DRIFTSKOSTNADER</b> |      |                  |                |
| <b>Driftsinntekter</b>                    |      |                  |                |
| Salgsinntekt                              |      | 652 684          | 613 843        |
| <b>Sum driftsinntekter</b>                |      | <b>652 684</b>   | <b>613 843</b> |
| <b>Driftskostnader</b>                    |      |                  |                |
| Varekostnad                               |      | 0                | 6 000          |
| Lønnskostnad                              | 1    | 775 471          | 380 721        |
| Annen driftskostnad                       |      | 92 449           | 120 410        |
| <b>Sum driftskostnader</b>                |      | <b>867 920</b>   | <b>507 131</b> |
| <b>DRIFTSRESULTAT</b>                     |      | <b>(215 236)</b> | <b>106 712</b> |
| <b>FINANSINNTEKTER OG FINANSKOSTNADER</b> |      |                  |                |
| <b>Finansinntekter</b>                    |      |                  |                |
| Annen renteinntekt                        |      | 50               | 143            |
| <b>Sum finansinntekter</b>                |      | <b>50</b>        | <b>143</b>     |
| <b>Finanskostnader</b>                    |      |                  |                |
| Annen rentekostnad                        |      | 145              | 519            |
| <b>Sum finanskostnader</b>                |      | <b>145</b>       | <b>519</b>     |
| <b>NETTO FINANSPOSTER</b>                 |      | <b>(95)</b>      | <b>(376)</b>   |
| <b>ORDINÆRT RES. FØR SKATTEKOSTNAD</b>    |      | <b>(215 331)</b> | <b>106 336</b> |
| Skattekostnad på ordinært resultat        | 2    | (47 372)         | 23 395         |
| <b>ORDINÆRT RESULTAT</b>                  |      | <b>(167 959)</b> | <b>82 941</b>  |
| <b>ÅRSRESULTAT</b>                        |      | <b>(167 959)</b> | <b>82 941</b>  |
| <b>OVERF. OG DISPONERINGER</b>            |      |                  |                |
| Overføringer annen egenkapital            | 3    | (85 752)         | 82 941         |
| Fremføring av udekket tap                 | 3    | (82 207)         | 0              |
| <b>SUM OVERF. OG DISP.</b>                |      | <b>(167 959)</b> | <b>82 941</b>  |



In2vision AS




## Balanse pr. 31.12.2021

|                                   | Note | 31.12.2021     | 31.12.2020     |
|-----------------------------------|------|----------------|----------------|
| <b>EIENDELER</b>                  |      |                |                |
| <b>ANLEGGSMIDLER</b>              |      |                |                |
| <b>Immaterielle eiendeler</b>     |      |                |                |
| Utsatt skattefordel               | 2    | 47 224         | 0              |
| <b>Sum immaterielle eiendeler</b> |      | <b>47 224</b>  | <b>0</b>       |
| <b>SUM ANLEGGSMIDLER</b>          |      | <b>47 224</b>  | <b>0</b>       |
| <b>OMLØPSMIDLER</b>               |      |                |                |
| <b>Fordringer</b>                 |      |                |                |
| Kundefordringer                   |      | 0              | 33 750         |
| <b>Sum fordringer</b>             |      | <b>0</b>       | <b>33 750</b>  |
| Bankinnskudd, kontanter o.l.      | 4    | 135 858        | 254 514        |
| <b>SUM OMLØPSMIDLER</b>           |      | <b>135 858</b> | <b>288 264</b> |
| <b>SUM EIENDELER</b>              |      | <b>183 082</b> | <b>288 264</b> |



In2vision AS



## Balanse pr. 31.12.2021

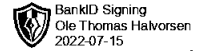
|                                        | Note | 31.12.2021      | 31.12.2020     |
|----------------------------------------|------|-----------------|----------------|
| <b>EGENKAPITAL OG GJELD</b>            |      |                 |                |
| <b>EGENKAPITAL</b>                     |      |                 |                |
| <b>Innskutt egenkapital</b>            |      |                 |                |
| Selskapskapital                        | 5    | 30 000          | 30 000         |
| <b>Sum innskutt egenkapital</b>        |      | <b>30 000</b>   | <b>30 000</b>  |
| <b>Opptjent egenkapital</b>            |      |                 |                |
| Annen egenkapital                      | 3    | 0               | 85 752         |
| Udekket tap                            | 3    | (82 207)        | 0              |
| <b>Sum opptjent egenkapital</b>        |      | <b>(82 207)</b> | <b>85 752</b>  |
| <b>SUM EGENKAPITAL</b>                 |      | <b>(52 207)</b> | <b>115 752</b> |
| <b>GJELD</b>                           |      |                 |                |
| <b>LANGSIKTIG GJELD</b>                |      |                 |                |
| <b>Avsetning for forpliktelser</b>     |      |                 |                |
| Utsatt skatt                           | 2    | 0               | 148            |
| <b>Sum avsetning for forpliktelser</b> |      | <b>0</b>        | <b>148</b>     |
| <b>SUM LANGSIKTIG GJELD</b>            |      | <b>0</b>        | <b>148</b>     |
| <b>KORTSIKTIG GJELD</b>                |      |                 |                |
| Leverandørgjeld                        |      | 901             | (434)          |
| Betalbar skatt                         | 2    | 0               | 23 249         |
| Skyldig offentlige avgifter            |      | 80 335          | 101 815        |
| Annen kortsiktig gjeld                 | 6    | 154 053         | 47 735         |
| <b>SUM KORTSIKTIG GJELD</b>            |      | <b>235 289</b>  | <b>172 365</b> |
| <b>SUM GJELD</b>                       |      | <b>235 289</b>  | <b>172 513</b> |
| <b>SUM EGENKAPITAL OG GJELD</b>        |      | <b>183 082</b>  | <b>288 264</b> |

Hvittingfoss 30.06.2022

Ole Thomas Halvorsen  
daglig leder/styrets leder



In2vision AS



## Noter 2021

### Regnskapsprinsipper:

Årsregnskapet er satt opp i samsvar med regnskapsloven og god regnskapsskikk for små foretak.

#### Inntektsføring

Inntektsføring ved salg av varer skjer på leveringstidspunktet. Tjenester inntektsføres i takt med utførelsen. Andelen av salgsinntekter som knytter seg til fremtidige serviceytelser, balanseføres som uopptjent inntekt ved salget og inntektsføres deretter i takt med levering av ytelsene.

#### Anleggsmidler

Lineære avskrivninger over driftsmidlenes forventede økonomiske levetid er lagt til grunn ved beregning av avskrivningsbeløp.

#### Vedlikehold / påkostning

Utgifter som påløper for å opprettholde eiendommenes kvalitetsnivå, kostnadsføres når de påløper. Utgifter som påløper for å bringe eiendommen tilbake til standarden ved vårt kjøp av eiendommen (tatt hensyn til bygningsteknisk utvikling fram til i dag) kostnadsføres direkte. Utgifter som representerer en standardheving av eiendommen ut over standarden ved vårt kjøp, tillegges kostpris, dvs. balanseføres.

#### Fordringer

Kundefordringer føres opp i balansen til pålydende etter fradrag for avsetning til påregnelig tap. Avsetning til påregnelig tap gjøres på grunnlag av en individuell vurdering av de enkelte fordringene. I tillegg gjøres det for øvrige kundefordringer en uspesifisert avsetning for å dekke antatt tap.

Andre fordringer er også gjenstand for en tilsvarende vurdering.

#### Skatt


Skattekostnaden i resultatregnskapet omfatter periodens betalbare skatt som blir utlignet og forfaller til betaling i neste regnskapsår, i tillegg til endring i utsatt skatt. Utsatt skatt er beregnet med skattesatsen ved utgangen av regnskapsåret (22 %) på grunnlag av skattereduserende og skatteøkende midlertidige forskjeller som eksisterer mellom regnskapsmessige og skattemessige verdier. I beregningen er det også medtatt skattemessig framførbart underskudd ved regnskapsårets utgang. Skatteøkende og skattereduserende midlertidige forskjeller som reverserer eller kan reversere i samme periode er utlignet og nettoført.

#### Pensjonsforpliktelser

Selskapet har ikke plikt til å inngå pensjonsavtale, og har heller ikke inngått slik avtale.



In2vision AS



## Noter 2021

### Note 1 - Lønnskostnad

Selskapet har hatt 1 årsverk i regnskapsåret.

| <b>Spesifikasjon av lønnskostnader</b> | <b>I år</b>    | <b>I fjor</b>  |
|----------------------------------------|----------------|----------------|
| Lønn                                   | 679 057        | 333 759        |
| Arbeidsgiveravgift                     | 96 414         | 46 963         |
| <b>Totalt</b>                          | <b>775 471</b> | <b>380 721</b> |

### Note 2 - Skattekostnad på ordinært resultat

#### Spesifikasjon av årets skattegrunnlag:

|                                      |                 |
|--------------------------------------|-----------------|
| Resultat før skattekostnader         | -215 331        |
| + Permanente og andre forskjeller    | 0               |
| + Endring i midlertidige forskjeller | 675             |
| <b>= Inntekt</b>                     | <b>-214 656</b> |

#### Spesifikasjon av årets skattekostnad:


|                                                   |                |
|---------------------------------------------------|----------------|
| Beregnet skatt av årets resultat                  | 0              |
| <b>= Sum betalbar skatt</b>                       | <b>0</b>       |
| +/- Endring i utsatt skatt (regnskapsført)        | -148           |
| +/- Endring i utsatt skattefordel (regnskapsført) | -47 224        |
| <b>= Ordinær skattekostnad</b>                    | <b>-47 372</b> |
| Skattesats i inntektsåret                         | 22             |

#### Betalbar skatt i balansen består av

|                                    |          |
|------------------------------------|----------|
| Sum betalbar skatt                 | 0        |
| <b>= Betalbar skatt i balansen</b> | <b>0</b> |



In2vision AS



## Noter 2021

### Note 3 - Fremføring av udekket tap

|                         | Aksjekapital /<br>selskapskapital | Annen<br>egenkapital | Sum<br>egenkapital |
|-------------------------|-----------------------------------|----------------------|--------------------|
| Pr 1.1.                 | 30 000                            | 85 752               | 115 752            |
| Anvendt til årsresultat |                                   | -167 959             | -167 959           |
| <b>Pr 31.12.</b>        | <b>30 000</b>                     | <b>-82 207</b>       | <b>-52 207</b>     |

Ordretilgangen bortfalt igjen med nedstenging overgangen 2020/2021. Fra og med sommeren 2021 ble det noe økt ordretilgang, men det normaliserte seg ikke før mot 4. kvartal 2021. Selskapet har ikke mottatt noen støtte i året. Egenkapitalen er tapt, men det drives ikke for kreditors regning. Styret er kjent med sin handleplikt. Ved regnskapsavleggelse er det full drift i selskapet.

### Note 4 - Bankinnskudd, kontanter o.l.

Skattetrekkinnskudd utgjør pr 31.12. i år kr 33 442 og skyldig forskuddstrekk utgjorde per 31.12. kr. 33 165.

### Note 5 - Selskapskapital

Selskapet har 100 aksjer pålydende kr 300 pr. aksje, samlet aksjekapital utgjør kr 30 000.

Selskapet har en aksjonær:

| Navn                 | Antall | Eierandel |
|----------------------|--------|-----------|
| Ole Thomas Halvorsen | 100    | 100,00 %  |

Aksjer eid av selskapets tillitsvalgte:

|                     | Antall | Eierandel |
|---------------------|--------|-----------|
| Daglig leder        | 100    | 100,00 %  |
| Medlemmer av styret | 100    | 100,00 %  |

### Note 6 - Annen kortsiktig gjeld

Selskapet har gjeld til aksjonær med kr. 30 240. Det er ikke beregnet renter i året.



In2vision AS

## Noter 2021

### Regnskapsprinsipper:

Årsregnskapet er satt opp i samsvar med regnskapsloven og god regnskapsskikk for små foretak.

#### Inntektsføring

Inntektsføring ved salg av varer skjer på leveringstidspunktet. Tjenester inntektsføres i takt med utførelsen. Andelen av salgsinntekter som knytter seg til fremtidige serviceytelser, balanseføres som uopptjent inntekt ved salget og inntektsføres deretter i takt med levering av ytelsene.

#### Anleggsmidler

Lineære avskrivninger over driftsmidlenes forventede økonomiske levetid er lagt til grunn ved beregning av avskrivningsbeløp.

#### Vedlikehold / påkostning

Utgifter som påløper for å opprettholde eiendommenes kvalitetsnivå, kostnadsføres når de påløper. Utgifter som påløper for å bringe eiendommen tilbake til standarden ved vårt kjøp av eiendommen (tatt hensyn til bygningsteknisk utvikling fram til i dag) kostnadsføres direkte. Utgifter som representerer en standardheving av eiendommen ut over standarden ved vårt kjøp, tillegges kostpris, dvs. balanseføres.

#### Fordringer

Kundefordringer føres opp i balansen til pålydende etter fradrag for avsetning til påregnelig tap. Avsetning til påregnelig tap gjøres på grunnlag av en individuell vurdering av de enkelte fordringene. I tillegg gjøres det for øvrige kundefordringer en uspesifisert avsetning for å dekke antatt tap.

Andre fordringer er også gjenstand for en tilsvarende vurdering.

#### Skatt

Skattekostnaden i resultatregnskapet omfatter periodens betalbare skatt som blir utlignet og forfaller til betaling i neste regnskapsår, i tillegg til endring i utsatt skatt. Utsatt skatt er beregnet med skattesatsen ved utgangen av regnskapsåret (22 %) på grunnlag av skattereduserende og skatteøkende midlertidige forskjeller som eksisterer mellom regnskapsmessige og skattemessige verdier. I beregningen er det også medtatt skattemessig framførbart underskudd ved regnskapsårets utgang. Skatteøkende og skattereduserende midlertidige forskjeller som reverserer eller kan reversere i samme periode er utlignet og nettoført.

#### Pensjonsforpliktelser

Selskapet har ikke plikt til å inngå pensjonsavtale, og har heller ikke inngått slik avtale.



In2vision AS

## Noter 2021

### Note 1 - Lønnskostnad

Selskapet har hatt 1 årsverk i regnskapsåret.

| <b>Spesifikasjon av lønnskostnader</b> | <b>I år</b>    | <b>I fjor</b>  |
|----------------------------------------|----------------|----------------|
| Lønn                                   | 679 057        | 333 759        |
| Arbeidsgiveravgift                     | 96 414         | 46 963         |
| <b>Totalt</b>                          | <b>775 471</b> | <b>380 721</b> |

### Note 2 - Skattekostnad på ordinært resultat

#### Spesifikasjon av årets skattegrunnlag:

|                                      |                 |
|--------------------------------------|-----------------|
| Resultat før skattekostnader         | -215 331        |
| + Permanente og andre forskjeller    | 0               |
| + Endring i midlertidige forskjeller | 675             |
| <b>= Inntekt</b>                     | <b>-214 656</b> |

#### Spesifikasjon av årets skattekostnad:

|                                                   |                |
|---------------------------------------------------|----------------|
| Beregnet skatt av årets resultat                  | 0              |
| <b>= Sum betalbar skatt</b>                       | <b>0</b>       |
| +/- Endring i utsatt skatt (regnskapsført)        | -148           |
| +/- Endring i utsatt skattefordel (regnskapsført) | -47 224        |
| <b>= Ordinær skattekostnad</b>                    | <b>-47 372</b> |
| Skattesats i inntektsåret                         | 22             |

#### Betalbar skatt i balansen består av

|                                    |          |
|------------------------------------|----------|
| Sum betalbar skatt                 | 0        |
| <b>= Betalbar skatt i balansen</b> | <b>0</b> |



In2vision AS

## Noter 2021

### Note 3 - Fremføring av udekket tap

|                         | Aksjekapital /<br>selskapskapital | Annen<br>egenkapital | Sum<br>egenkapital |
|-------------------------|-----------------------------------|----------------------|--------------------|
| Pr 1.1.                 | 30 000                            | 85 752               | 115 752            |
| Anvendt til årsresultat |                                   | -167 959             | -167 959           |
| <b>Pr 31.12.</b>        | <b>30 000</b>                     | <b>-82 207</b>       | <b>-52 207</b>     |

Ordretilgangen bortfalt igjen med nedstenging overgangen 2020/2021. Fra og med sommeren 2021 ble det noe økt ordretilgang, men det normaliserte seg ikke før mot 4. kvartal 2021. Selskapet har ikke mottatt noen støtte i året. Egenkapitalen er tapt, men det drives ikke for kreditors regning. Styret er kjent med sin handleplikt. Ved regnskapsavleggelse er det full drift i selskapet.

### Note 4 - Bankinnskudd, kontanter o.l.

Skattetrekkinnskudd utgjør pr 31.12. i år kr 33 442 og skyldig forskuddstrekk utgjorde per 31.12. kr. 33 165.

### Note 5 - Selskapskapital

Selskapet har 100 aksjer pålydende kr 300 pr. aksje, samlet aksjekapital utgjør kr 30 000.

Selskapet har en aksjonær:

| Navn                 | Antall | Eierandel |
|----------------------|--------|-----------|
| Ole Thomas Halvorsen | 100    | 100,00 %  |

Aksjer eid av selskapets tillitsvalgte:

|                     | Antall | Eierandel |
|---------------------|--------|-----------|
| Daglig leder        | 100    | 100,00 %  |
| Medlemmer av styret | 100    | 100,00 %  |

### Note 6 - Annen kortsiktig gjeld

Selskapet har gjeld til aksjonær med kr. 30 240. Det er ikke beregnet renter i året.



In2vision AS

## Resultatregnskap

|                                          | Note | 2021             | 2020           |
|------------------------------------------|------|------------------|----------------|
| <b>DRIFTSINNEKTER OG DRIFTSKOSTNADER</b> |      |                  |                |
| <b>Driftsinntekter</b>                   |      |                  |                |
| Salgsinntekt                             |      | 652 684          | 613 843        |
| <b>Sum driftsinntekter</b>               |      | <b>652 684</b>   | <b>613 843</b> |
| <b>Driftskostnader</b>                   |      |                  |                |
| Varekostnad                              |      | 0                | 6 000          |
| Lønnskostnad                             | 1    | 775 471          | 380 721        |
| Annen driftskostnad                      |      | 92 449           | 120 410        |
| <b>Sum driftskostnader</b>               |      | <b>867 920</b>   | <b>507 131</b> |
| <b>DRIFTSRESULTAT</b>                    |      | <b>(215 236)</b> | <b>106 712</b> |
| <b>FINANSINNEKTER OG FINANSKOSTNADER</b> |      |                  |                |
| <b>Finansinntekter</b>                   |      |                  |                |
| Annen renteinntekt                       |      | 50               | 143            |
| <b>Sum finansinntekter</b>               |      | <b>50</b>        | <b>143</b>     |
| <b>Finanskostnader</b>                   |      |                  |                |
| Annen rentekostnad                       |      | 145              | 519            |
| <b>Sum finanskostnader</b>               |      | <b>145</b>       | <b>519</b>     |
| <b>NETTO FINANSPOSTER</b>                |      | <b>(95)</b>      | <b>(376)</b>   |
| <b>ORDINÆRT RES. FØR SKATTEKOSTNAD</b>   |      | <b>(215 331)</b> | <b>106 336</b> |
| Skattekostnad på ordinært resultat       | 2    | (47 372)         | 23 395         |
| <b>ORDINÆRT RESULTAT</b>                 |      | <b>(167 959)</b> | <b>82 941</b>  |
| <b>ÅRSRESULTAT</b>                       |      | <b>(167 959)</b> | <b>82 941</b>  |
| <b>OVERF. OG DISPONERINGER</b>           |      |                  |                |
| Overføringer annen egenkapital           | 3    | (85 752)         | 82 941         |
| Fremføring av udekket tap                | 3    | (82 207)         | 0              |
| <b>SUM OVERF. OG DISP.</b>               |      | <b>(167 959)</b> | <b>82 941</b>  |



In2vision AS

## Balanse pr. 31.12.2021

|                                   | Note | 31.12.2021     | 31.12.2020     |
|-----------------------------------|------|----------------|----------------|
| <b>EIENDELER</b>                  |      |                |                |
| <b>ANLEGGSMIDLER</b>              |      |                |                |
| <b>Immaterielle eiendeler</b>     |      |                |                |
| Utsatt skattefordel               | 2    | 47 224         | 0              |
| <b>Sum immaterielle eiendeler</b> |      | <b>47 224</b>  | <b>0</b>       |
| <b>SUM ANLEGGSMIDLER</b>          |      | <b>47 224</b>  | <b>0</b>       |
| <b>OMLØPSMIDLER</b>               |      |                |                |
| <b>Fordringer</b>                 |      |                |                |
| Kundefordringer                   |      | 0              | 33 750         |
| <b>Sum fordringer</b>             |      | <b>0</b>       | <b>33 750</b>  |
| Bankinnskudd, kontanter o.l.      | 4    | 135 858        | 254 514        |
| <b>SUM OMLØPSMIDLER</b>           |      | <b>135 858</b> | <b>288 264</b> |
| <b>SUM EIENDELER</b>              |      | <b>183 082</b> | <b>288 264</b> |



In2vision AS

## Balanse pr. 31.12.2021

|                                        | Note | 31.12.2021      | 31.12.2020     |
|----------------------------------------|------|-----------------|----------------|
| <b>EGENKAPITAL OG GJELD</b>            |      |                 |                |
| <b>EGENKAPITAL</b>                     |      |                 |                |
| <b>Innskutt egenkapital</b>            |      |                 |                |
| Selskapskapital                        | 5    | 30 000          | 30 000         |
| <b>Sum innskutt egenkapital</b>        |      | <b>30 000</b>   | <b>30 000</b>  |
| <b>Opptjent egenkapital</b>            |      |                 |                |
| Annen egenkapital                      | 3    | 0               | 85 752         |
| Udekket tap                            | 3    | (82 207)        | 0              |
| <b>Sum opptjent egenkapital</b>        |      | <b>(82 207)</b> | <b>85 752</b>  |
| <b>SUM EGENKAPITAL</b>                 |      | <b>(52 207)</b> | <b>115 752</b> |
| <b>GJELD</b>                           |      |                 |                |
| <b>LANGSIKTIG GJELD</b>                |      |                 |                |
| <b>Avsetning for forpliktelser</b>     |      |                 |                |
| Utsatt skatt                           | 2    | 0               | 148            |
| <b>Sum avsetning for forpliktelser</b> |      | <b>0</b>        | <b>148</b>     |
| <b>SUM LANGSIKTIG GJELD</b>            |      | <b>0</b>        | <b>148</b>     |
| <b>KORTSIKTIG GJELD</b>                |      |                 |                |
| Leverandørgjeld                        |      | 901             | (434)          |
| Betalbar skatt                         | 2    | 0               | 23 249         |
| Skyldig offentlige avgifter            |      | 80 335          | 101 815        |
| Annen kortsiktig gjeld                 | 6    | 154 053         | 47 735         |
| <b>SUM KORTSIKTIG GJELD</b>            |      | <b>235 289</b>  | <b>172 365</b> |
| <b>SUM GJELD</b>                       |      | <b>235 289</b>  | <b>172 513</b> |
| <b>SUM EGENKAPITAL OG GJELD</b>        |      | <b>183 082</b>  | <b>288 264</b> |

Hvittingfoss 30.06.2022

Ole Thomas Halvorsen  
daglig leder/styrets leder



**Årsregnskap 2021  
for  
In2vision AS**

**Organisasjonsnr. 820713192**