



ÅRSREGNSKAPET FOR REGNSKAPSÅRET 2021 - GENERELL INFORMASJON

Enheten

Organisasjonsnummer: 910 930 540
Organisasjonsform: Aksjeselskap
Foretaksnavn: NORDVESTVINDUET AS
Forretningsadresse: Nordfjordvegen 8757
6713 ALMENNINGEN

Regnskapsår

Årsregnskapets periode: 01.01.2021 - 31.12.2021

Konsern

Mørselskap i konsern: Ja
Konsernregnskap lagt ved: Ja

Regnskapsregler

Regler for små foretak benyttet: Nei
Benyttet ved utarbeidelsen av årsregnskapet til selskapet: Regnskapslovens alminnelige regler
Benyttet ved utarbeidelsen av årsregnskapet til konsernet: Regnskapslovens alminnelige regler

Årsregnskapet fastsatt av kompetent organ

Bekreftet av representant for selskapet: Per Jarle Mathisen
Dato for fastsettelse av årsregnskapet: 18.05.2022

Grunnlag for avgivelse

År 2021: Årsregnskapet er elektronisk innlevert
År 2020: Tall er hentet fra elektronisk innlevert årsregnskap fra 2021

Det er ikke krav til at årsregnskapet m.v. som sendes til Regnskapsregisteret er undertegnet. Kontrollen på at dette er utført ligger hos revisor/enhetens øverste organ. Sikkerheten ivaretas ved at innsender har rolle/rettighet for innsending av årsregnskapet via Altinn, og ved at det bekreftes at årsregnskapet er fastsatt av kompetent organ.

Brønnøysundregistrene, 28.05.2023



Resultatregnskap

Beløp i: NOK	Note	2021	2020
RESULTATREKNESKAP			
Inntekter			
Salgsinntekt	10, 12	133 615 321	127 061 110
Annen driftsinntekt	10	177 251	61 306
Sum inntekter		133 792 572	127 122 416
Kostnader			
Varekostnad		60 570 877	57 266 920
Lønnskostnad	11	48 545 058	43 970 129
Avskrivning	1	4 290 339	3 719 436
Annen driftskostnad	1, 11	18 554 152	17 596 256
Sum kostnader		131 960 426	122 552 741
Driftsresultat		1 832 146	4 569 675
Finansinntekter og finanskostnader			
Inntekt fra investering i datterselskap		500 000	
Anna renteinntekt	13	41 619	61 815
Annen finansinntekt	13	93 236	84 704
Sum finansinntekter		634 854	146 519
Annan rentekostnad	13	267 634	335 302
Annen finanskostnad	13	83 987	200 967
Sum finanskostnader		351 621	536 269
Netto finans		283 233	-389 750
Ordinært resultat før skattekostnad		2 115 379	4 179 924
Skattekostnad på ordinært resultat	9	369 465	932 921
Ordinært resultat etter skattekostnad		1 745 914	3 247 003
Årsresultat		1 745 914	3 247 003
Årsresultat etter minoritetsinteresser		1 745 914	3 247 003
Totalresultat		1 745 914	3 247 003



Resultatregnskap

Beløp i: NOK	Note	2021	2020
Overføringer og disponeringar			
Ordinært utbytte	6	400 000	1 250 000
Avsatt til annen egenkapital	6	1 345 914	1 997 003
Overført fra annen egenkapital	6		
Sum overføringer og disponeringar		1 745 914	3 247 003



Balanse

Beløp i: NOK	Note	2021	2020
BALANSE - EIGEDELAR			
Anleggsmiddel			
Immaterielle egedelar			
Forskning, utvikling, konsesjoner, goodwill o.l.		532 436	876 497
Utsett skattefordel		247 318	
Sum immaterielle egedelar		779 754	876 497
Varige driftsmiddel			
Tomter, bygninger og annen fast eiendom	1, 3		
Maskiner og anlegg	1, 3	6 041 546	7 582 885
Driftsløsøre, inventar, verktøy, kontormaskiner o.l.	1, 3	6 021 814	4 152 040
Sum varige driftsmiddel		12 063 360	11 734 925
Finansielle anleggsmiddel			
Investeringar i dotterselskap	2	42 293	42 293
Lån til føretak i same konsern	4		
Lån til tilknytt selskap og felles kontrollert verksemd		8 317	
Investeringer i aksjer og andeler	15	86 622	86 622
Andre langsiktige fordringer	1, 3	215 910	871 481
Sum finansielle anleggsmiddel		353 142	1 000 396
Sum anleggsmiddel		13 196 256	13 611 818
Omløpsmiddel			
Varer			
Sum varer	3, 16	15 615 293	11 890 212
Krav			
Kundefordringer	3, 4	12 213 807	12 960 943
Andre kortsiktige fordringer		1 065 813	550 669
Sum krav		13 279 621	13 511 612
Bankinnskott, kontantar og liknande			
Bankinnskudd, kontanter o.l.	3, 5	9 110 711	9 883 484
Sum bankinnskott, kontantar og liknande		9 110 711	9 883 484



Balanse

Beløp i: NOK	Note	2021	2020
Sum omløpsmiddel		38 005 625	35 285 308
SUM EIGEDLAR		51 201 881	48 897 125

BALANSE - EIGENKAPITAL OG GJELD

Eigenkapital

Innskoten eigenkapital

Aksjekapital (6 000 aksjer á kr 1 000)	6, 7	6 000 000	6 000 000
Behaldning av egne aksjar		-514 000	
Overkurs	6	104 400	104 400
Sum innskoten eigenkapital		5 590 400	6 104 400

Opptent eigenkapital

Annen egenkapital	6	16 282 631	16 346 105
Sum opptent eigenkapital		16 282 631	16 346 105
Sum eigenkapital	6	21 873 031	22 450 505

Gjeld

Langsiktig gjeld

Pensjonsplikter	8		
Utsett skatt	9		116 347
Sum avsetjingar for plikter			116 347

Anna langsiktig gjeld

Gjeld til kredittinstitusjonar	3	6 286 729	6 739 391
Øvrig langsiktig gjeld	3		
Sum anna langsiktig gjeld		6 286 729	6 739 391

Sum langsiktig gjeld		6 286 729	6 855 738
-----------------------------	--	------------------	------------------

Kortsiktig gjeld

Leverandørgjeld		4 565 948	4 281 527
Betalbar skatt	9	733 130	1 030 314
Skyldige offentlige avgifter		6 540 702	6 226 960
Utbytte	6	400 000	1 250 000
Første års avdrag på langsiktig gjeld	3	1 525 000	1 525 000



Balanse

Beløp i: NOK	Note	2021	2020
Annen kortsiktig gjeld	14	9 277 341	5 277 081
Sum kortsiktig gjeld		23 042 122	19 590 883
Sum gjeld		29 328 850	26 446 620
SUM EIGENKAPITAL OG GJELD		51 201 881	48 897 125



Konsernets resultatregnskap

Beløp i: NOK	Note	2021	2020
RESULTATREKNESKAP			
Inntekter			
Salgsinntekt	10, 12	137 435 477	128 998 312
Annen driftsinntekt	10	227 618	274 606
Sum inntekter		137 663 095	129 272 918
Kostnader			
Varekostnad		61 763 860	57 597 144
Lønnskostnad	8, 11	49 515 827	44 946 488
Avskrivning	1	4 306 827	3 740 981
Annen driftskostnad	1, 11, 12	18 853 802	17 855 128
Sum kostnader		134 440 316	124 139 741
Driftsresultat		3 222 779	5 133 177
Finansinntekter og finanskostnader			
Anna renteinntekt		41 619	61 815
Annen finansinntekt		376 135	144 414
Sum finansinntekter		417 753	206 229
Annan rentekostnad		296 758	352 468
Annen finanskostnad		83 987	200 967
Sum finanskostnader		380 745	553 435
Netto finans		37 008	-347 206
Ordinært resultat før skattekostnad		3 259 787	4 785 971
Skattekostnad på ordinært resultat	9	702 969	1 050 909
Ordinært resultat etter skattekostnad		2 556 818	3 735 062
Årsresultat		2 556 818	3 735 062
Minoritetsinteresser	6, 6	-2 313 546	-3 588 644
Årsresultat etter minoritetsinteresser		4 870 364	7 323 706



Konsernets resultatregnskap

Beløp i: NOK	Note	2021	2020
Totalresultat		4 870 364	7 323 706
Overføringer og disponeringar			
Ordinært utbytte	6	400 000	1 250 000
Udekt tap	6		
Avsatt til annen egenkapital	6	2 156 817	2 485 062
Sum overføringer og disponeringar		2 556 818	3 735 062



Konsernets balanse

Beløp i: NOK	Note	2021	2020
BALANSE - EIGEDELAR			
Anleggsmiddel			
Immaterielle egedelar			
Forskning og utvikling	1	532 436	876 497
Utsett skattefordel		247 318	
Sum immaterielle egedelar		779 754	876 497
Varige driftsmiddel			
Tomter, bygninger o.a. fast eiendom	1, 3		
Maskiner og anlegg	1, 3	6 041 546	7 582 885
Driftsløsøre, inventar o.a. utstyr	1, 3	6 071 302	4 216 676
Sum varige driftsmiddel		12 112 848	11 799 561
Finansielle anleggsmiddel			
Investeringar i dotterselskap	2		
Lån til tilknytt selskap og felles kontrollert verksemd		8 317	
Investeringer i aksjer og andeler		86 622	86 622
Obligasjonar	3, 4	215 910	871 481
Sum finansielle anleggsmiddel		310 849	958 103
Sum anleggsmiddel		13 203 451	13 634 161
Omløpsmiddel			
Varer			
Sum varer	3, 14	15 877 745	12 128 412
Krav			
Kundefordringer	3, 4	12 592 257	12 441 559
Andre kortsiktige fordringer	3	512 604	589 917
Sum krav		13 104 862	13 031 476
Bankinnskot, kontantar og liknande			
Bankinnskudd, kontanter o.l.	3, 5	12 721 634	12 060 846
Sum bankinnskot, kontantar og liknande		12 721 634	12 060 846
Sum omløpsmiddel		41 704 241	37 220 734



Konsernets balanse

Beløp i: NOK	Note	2021	2020
SUM EIGEDLAR		54 907 692	50 854 895
BALANSE - EIGENKAPITAL OG GJELD			
Eigenkapital			
Innskoten eigenkapital			
Aksjekapital	6, 7	6 000 000	6 000 000
Behaldning av egne aksjar		-514 000	
Overkurs	6	104 400	104 400
Sum innskoten eigenkapital		5 590 400	6 104 400
Opptent eigenkapital			
Annen egenkapital	6	17 818 094	17 174 264
Udisponert resultat			
Sum opptent eigenkapital		17 818 094	17 174 264
Minoritetsinteresser	6	278 428	153 610
Sum eigenkapital		23 686 923	23 432 274
Gjeld			
Langsiktig gjeld			
Pensjonsplikter	8		
Utsett skatt	9		116 347
Sum avsetjingar for plikter			116 347
Anna langsiktig gjeld			
Gjeld til kredittinstitusjonar	3	6 286 729	6 739 391
Sum anna langsiktig gjeld		6 286 729	6 739 391
Sum langsiktig gjeld		6 286 729	6 855 738
Kortsiktig gjeld			
Leverandørgjeld		6 422 954	5 136 930
Betalbar skatt	9	733 130	1 030 314
Skyldig offentlige avgifter		6 573 262	6 345 250
Utbytte	6	400 000	1 250 000



Konsernets balanse

Beløp i: NOK	Note	2021	2020
Første års avdrag på langsiktig lån	3	1 525 000	1 525 000
Annen kortsiktig gjeld	13	9 279 695	5 279 389
Sum kortsiktig gjeld		24 934 040	20 566 883
Sum gjeld		31 220 769	27 422 621
SUM EIGENKAPITAL OG GJELD		54 907 692	50 854 895



Regnskapsåret 2021

Nordvestvinduet AS

Org.nr: 910 930 540

Årsberetning

Årsregnskap

- resultatregnskap
- balanse
- kontantstrømoppstilling
- noter

Revisjonsberetning



ÅRSBERETNING 2021 Konsernet NORDVESTVINDUET AS

Virksomhetens art

Nordvestvinduet AS produserer og selger vinduer, vindusdører og ytterdører.

Produksjon, administrasjon og salg er lokalisert på Nordfjordvegen 8757, 6713 Almeningen. Konsernet har i tillegg ett datterselskap i Skottland; Nordvest UK Ltd, hvor Nordvestvinduet AS eier 85%.

Ordreinngangen har vært god i 2021, spesielt i 2. halvår. Lange leveringstider og økte råvarepriser skapte noen utfordringer.

Styret mener at årsregnskapet gir et rettvise bilde av Nordvestvinduet AS sine eiendeler og gjeld, finansielle stilling og resultat.

Fortsatt drift

I samsvar med regnskapsloven § 3-3a bekreftes det at forutsetningene om fortsatt drift er tilstede. Konsernet er i en god økonomisk og finansiell stilling.

Arbeidsmiljø og personale

Sykefraværet i konsernet var 7,51 % (10,52 % i 2020) av total arbeidstid i konsernet.

Sykefraværet er fordelt slik: 1-3 dager: 0,97%, 4-16 dager 2,13% og langtidsfravær mer enn 16 dager utgjør 4,41%.

Det arbeides aktivt og kontinuerlig med å redusere sykefraværet. Både i form av rullering i arbeidsoppgaver for personellet og andre ergonomiske tiltak.

Det har ikke forekommet eller blitt rapportert alvorlige arbeidsuhell eller ulykker som har resultert i alvorlige personskader eller store materielle skader i løpet av året.

Arbeidsmiljøet betraktes som godt, og det iverksettes løpende tiltak for forbedringer. Samarbeidet med bedriftshelsetjenesten og NAV er godt.

Konsernets forskjellige utvalg har regelmessig avholdt møter i 2021. En rekke saker er blitt behandlet i utvalgene og løsninger er forelagt de berørte avdelinger.

Forsikring

Det er ikke tegnet ansvarsforsikring for styrets medlemmer og daglig leder.

Likestilling

Konsernet har som mål å være en arbeidsplass der det råder full likestilling mellom kvinner og menn. Konsernet har i sin policy innarbeidet forholdet rundt likestilling som tar sikte på at det ikke forekommer forskjellsbehandling grunnet kjønn i saker som for eksempel lønn, avansement og rekruttering.

I styret i selskapet Nordvestvinduet AS er en av sju medlemmer kvinner. I Nordvest UK er en av fire medlemmer kvinner.

Ledergruppen i Nordvestvinduet AS består av fire menn, ingen kvinner.



Konsernet vil i tiden fremover jobbe aktivt for å øke kvinneandelen både i styre og ledelsen.

Av konsernets 93 ansatte var 16 kvinner og 6 lærlinger pr 31.12.2021.

Miljørapportering

Avfall fra produksjonen behandles forskriftsmessig.

Konsernets virksomhet er ikke regulert av konsesjoner eller pålegg.

Konsernet er godkjent Miljøfyrtårnbedrift, medlem i Ruteretur, emballasjeordningen Grønt punkt og har EPD med tilhørende ECO-product godkjenning på produktene for BREEAM sertifisering av bygg.

Nordvestvinduet har fokus på miljøvennlige innsatsfaktorer i sine produkter.

Fremtidig utvikling

Konsernets virksomhet preges fortsatt av høy grad av konkurranse. Internasjonale aktører er fortsatt aktive i det norske markedet.

Konsernet jobber fortsatt aktivt med å styrke lønnsomheten i bedriften. Det er lagt klare strategiske føringer for utviklingen av bedriften, både med tanke på vekst, inntjening, utvikling, forbedring og effektivisering.

Resultat, kontantstrøm, investeringer, finansiering og likviditet

Konsernet:

Omsetningen i konsernet økte fra kr. 129.272.918,- i 2020 til kr. 137.663.095,- i 2021.

Årsresultatet etter skatt gikk ned fra kr 3.735.062 i 2020 til kr 2.556.818 i 2021.

Samlet netto kontantstrøm fra operasjonelle aktiviteter i konsernet var på kr. 7.888.496. Driftsresultatet for konsernet var på kr. 3.222.779,-.

De samlede investeringene i konsernet i 2021 var kr. 4.274.713,-.

Konsernets likviditetsbeholdning var kr. 12.721.634,- per 31.12.2021.

Konsernets kortsiktige gjeld utgjorde pr. 31.12.2021 78,56% av samlet gjeld i konsernet, sammenlignet med 75,00% pr. 31.12.2020. Konsernets finansielle stilling er tilfredsstillende, og kan pr. 31.12.2021 nedbetale kortsiktig gjeld ved hjelp av sine mest likvide midler (Omløpsmidler - varelager).

Totalkapitalen var ved utgangen av året kr. 54.907.692,- sammenlignet med kr. 50.854.395,- året før. Egenkapitalandelen pr. 31.12.2021 var 43,14%, sammenlignet med 46,08% pr. 31.12.2020. Konsernets evne til finansiering av investeringer er god.

Morselskapet:

Omsetningen i selskapet økte fra kr. 127.122.416,- i 2020 til kr. 133.792.572,- i 2021.

Årsresultatet etter skatt gikk ned fra kr. 3.247.004,- i 2020 til kr.1.745.914,- i 2021.

Samlet netto kontantstrøm fra operasjonelle aktiviteter i selskapet var på kr. 6.511.628,-. Driftsresultatet for selskapet var på kr. 1.832.146,-.

De samlede investeringene i selskapet i 2021 var kr. 4.274.713,-.

Selskapets likviditetsbeholdning var kr. 9.110.711,- per 31.12.21.

Selskapets kortsiktige gjeld utgjorde pr. 31.12.2021 79,86% av samlet gjeld i selskapet, sammenlignet med 74,08% pr. 31.12.2020. Selskapets finansielle stilling er tilfredsstillende,



og kan pr. 31.12.2021 nedbetale kortsiktig gjeld ved hjelp av sine mest likvide midler (Omløpsmidler - varelager).

Totalkapitalen var ved utgangen av året kr. 51.201.881,- sammenlignet med kr. 48.897.126,- året før. Egenkapitalandelen pr. 31.12.2021 var 42,72%, sammenlignet med 45,91% pr. 31.12.2020. Selskapets evne til finansiering av investeringer er god.

Finansiell risiko

Markedsrisiko

Konsernet er eksponert for endringer i valutakurser, spesielt i Britiske Pund da all eksport fra Nordvestvinduet AS til Nordvest UK Ltd. er berørt av det Britiske Pundet.

Konsernet er også eksponert i endringer i valutakurs på Polske Zloty, Danske Kroner og Euro, da en del av selskapets større råvareinnkjøp er i utenlandsk valuta. Konsernet har ikke inngått terminkontrakter eller andre avtaler for å redusere konsernets valutarisiko og derigjennom den driftstilknyttede markedsrisiko.

Konsernet er også eksponert mot endringer i rentenivået, da konsernet sin gjeld har flytende rente med margin til 3 mnd. Niborrente.

Kreditrisiko

Konsernet har faste rutiner som kredittsikrer sine debitorer gjennom Allianz (tidl. Euler Hermes). Privat kunder betaler sine leveranser på forskudd dette gjør også bedriftskunder som man ikke får kredittsikret gjennom Allianz. Risiko for at motparter ikke har økonomisk evne til å oppfylle sine forpliktelser anses derfor som lav. Historisk sett har det vært lite tap på fordringer.

Likviditetsrisiko

Konsernet vurderer likviditeten som tilfredsstillende, og det er ikke besluttet å innføre tiltak som endrer likviditetsrisiko. Forfallstidspunkter for kundefordringer opprettholdes og andre langsiktige fordringer er ikke vurdert reforhandlet eller innløst.

Spesielle forhold

Nordvestvinduet AS- Styret er ikke kjent med forhold eller hendelser i tidsrommet etter 31.12.21 og signering av denne årsberetning som har betydning for regnskapet for 2021. Koronaviruset som har hatt store nasjonale og internasjonale konsekvenser har ikke påvirket Nordvestvinduet sin drift i 2021 eller i tidsrommet 01.01 – 26.04.2022. Det har derimot vært en svært økende prisutvikling på råvarer gjennom hele 2021 og denne utviklingen har fortsatt i 2022. Der er også signaler om rasjonering eller begrensinger på enkelte råvarer. Markedet og kundene våre har ikke hatt noen større utfordringer og salget har i dette tidsrommet vært normalt. Vi har innført mange interne tiltak for å redusere smitterisiko og for å hindre spredning. Der har som i samfunnet ellers vært mange smittetilfeller i perioden februar-mars 2022 på bedriften.

Samlet sett har ikke Koronaviruset hatt noen negativ påvirkning på driften til Nordvestvinduet. Den eventuelle fremtidsrisikoen knyttet til Koronaviruset fremstår som mindre grunnet Nordvestvinduet sin marginale markedsandel i vindusbransjen i Norge (ca. 5%) samt Nordvestvinduet sitt brede produktspekter og geografiske nedslagsfelt. Krigen i Ukraina har ikke direkte påvirket Nordvestvinduet sin drift så langt i 2022, men vi ser at også dette er med å øke allerede høye råvarepriser.

Nordvest UK Ltd.- Styret er ikke kjent med forhold eller hendelser i tidsrommet etter 31.12.21 og signering av denne årsberetning som har betydning for regnskapet for 2021.



Årsresultat og disponeringer


Styret foreslår følgende disponering av årsresultatet i Nordvestvinduet AS slik:


Utbytte	kr.	400.000
<u>Annen egenkapital</u>	kr.	<u>1.345.914</u>
Sum disponert	kr.	1.745.914


Konsernets frie egenkapital pr. 31.12.2021 var:

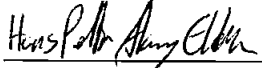
- Fri egenkapital kr. 17.818.094

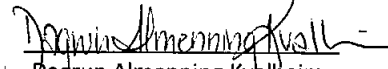
Nordvestvinduet AS, 18. mai 2022


Gustav Johan Nydal
Styrets leder


Dag Almenning
Styrets nestleder


Knut Ove Rygg
Styremedlem


Hans Petter Almenning Eldevik
Styremedlem


Dagrun Almenning Kvalheim
Styremedlem


Arve Martin Almenning
Daglig leder og styremedlem



Resultatregnskap - mor/konsern

Nordvestvinduet AS

Morselskap			Konsern	
2021	2020	Note	2021	2020
Driftsinntekter og driftskostnader				
133 615 321	127 061 110	10, 12	137 435 477	128 998 312
177 251	61 306	10	227 618	274 606
133 792 572	127 122 416		137 663 095	129 272 918
60 570 877	57 266 920		61 763 860	57 597 144
48 545 058	43 970 129	8, 11	49 515 827	44 946 488
4 290 339	3 719 436	1	4 306 827	3 740 981
18 554 152	17 596 256	1, 11, 12	18 853 802	17 855 128
131 960 426	122 552 741		134 440 316	124 139 741
1 832 146	4 569 675		3 222 779	5 133 177
Finansinntekter og finanskostnader				
41 619	61 815		41 619	61 815
593 236	84 704		376 135	144 414
267 634	335 302		296 758	352 468
83 987	200 967		83 987	200 967
283 233	-389 750		37 008	-347 206
2 115 379	4 179 925		3 259 787	4 785 971
369 465	932 921	9	702 969	1 050 909
1 745 914	3 247 004		2 556 818	3 735 062
1 745 914	3 247 004		2 556 818	3 735 062
0	0		121 636	73 209
1 745 914	3 247 004		2 435 182	3 661 853
Disponeringer				
400 000	1 250 000	6		
1 345 914	1 997 004	6		
1 745 914	3 247 004			



Balanse - mor/konsern

Nordvestvinduet AS

Morselskap			Konsern	
2021	2020	Note	2021	2020
Eiendeler				
Anleggsmidler				
532 436	876 497		532 436	876 497
247 318	0		247 318	0
<u>779 754</u>	<u>876 497</u>		<u>779 754</u>	<u>876 497</u>
Sum immaterielle eiendeler				
Varige driftsmidler				
6 041 546	7 582 885	1, 3	6 041 546	7 582 885
6 021 814	4 152 040	1, 3	6 071 302	4 216 676
<u>12 063 360</u>	<u>11 734 925</u>		<u>12 112 848</u>	<u>11 799 561</u>
Sum varige driftsmidler				
Finansielle anleggsmidler				
42 293	42 293		0	0
8 317	0		8 317	0
86 622	86 622		86 622	86 622
215 910	871 481	3, 4	215 910	871 481
<u>353 142</u>	<u>1 000 396</u>		<u>310 849</u>	<u>958 103</u>
Sum finansielle anleggsmidler				
<u>13 196 256</u>	<u>13 611 818</u>		<u>13 203 451</u>	<u>13 634 161</u>
Sum anleggsmidler				
Omløpsmidler				
15 615 293	11 890 212	3, 14	15 877 745	12 128 412
Fordringer				
12 213 807	12 960 943	3, 4	12 592 257	12 441 559
1 065 813	550 669	3	512 604	589 917
<u>13 279 621</u>	<u>13 511 612</u>		<u>13 104 862</u>	<u>13 031 476</u>
Sum fordringer				
9 110 711	9 883 484	3, 5	12 721 634	12 060 846
<u>38 005 625</u>	<u>35 285 308</u>		<u>41 704 241</u>	<u>37 220 734</u>
Sum omløpsmidler				
<u>51 201 881</u>	<u>48 897 126</u>		<u>54 907 692</u>	<u>50 854 895</u>
Sum eiendeler				



Balanse - mor/konsern

Nordvestvinduet AS

Morselskap		Konsern		
2021	2020	Note	2021	2020
Egenkapital og gjeld				
Innskutt egenkapital				
6 000 000	6 000 000	6, 7	6 000 000	6 000 000
-514 000	0		-514 000	0
104 400	104 400	6	104 400	104 400
<u>5 590 400</u>	<u>6 104 400</u>		<u>5 590 400</u>	<u>6 104 400</u>
Opptjent egenkapital				
16 282 631	16 346 105	6	17 818 094	17 174 264
<u>16 282 631</u>	<u>16 346 105</u>		<u>17 818 094</u>	<u>17 174 264</u>
0	0	6	278 428	153 610
<u>21 873 032</u>	<u>22 450 505</u>		<u>23 686 923</u>	<u>23 432 274</u>
Gjeld				
Avsetning for forpliktelser				
0	116 347	9	0	116 347
<u>0</u>	<u>116 347</u>		<u>0</u>	<u>116 347</u>
Annen langsiktig gjeld				
6 286 729	6 739 391	3	6 286 729	6 739 391
<u>6 286 729</u>	<u>6 739 391</u>		<u>6 286 729</u>	<u>6 739 391</u>
Kortsiktig gjeld				
4 565 948	4 281 527		6 422 954	5 136 930
733 130	1 030 314	9	733 130	1 030 314
6 540 702	6 226 960		6 573 262	6 345 250
400 000	1 250 000	6	400 000	1 250 000
1 525 000	1 525 000	3	1 525 000	1 525 000
9 277 341	5 277 082	13	9 279 695	5 279 389
<u>23 042 120</u>	<u>19 590 883</u>		<u>24 934 040</u>	<u>20 566 883</u>
<u>29 328 849</u>	<u>26 446 621</u>		<u>31 220 769</u>	<u>27 422 621</u>
<u>51 201 881</u>	<u>48 897 126</u>		<u>54 907 692</u>	<u>50 854 895</u>

Almenningen, 18.05.2022
Styret i Nordvestvinduet AS

Gustav Johan Nydal
Styreleder

Arve Martin Almenning
Daglig leder/styremedlem

Dag Almenning
Nestleder

Dagrun Almenning Kvalheim
Styremedlem

Knut Ove Rygg
Styremedlem

Hans Petter Almenning Eldevik
Styremedlem



Nordvestvinduet AS

KONTANTSTRØMOPPSTILLING - DEN INDIREKTE MODELL

Morselskap			Konsern	
2021	2020		2021	2020
Kontantstrømmer fra operasjonelle aktiviteter				
2 115 379	4 179 924	Resultat før skattekostnad	3 259 787	4 785 971
-1 030 314	-859 877	Periodens betalte skatt	-1 363 818	-978 167
-25 400	-50 000	Tap/gevinst ved salg av anleggsmidler	-25 400	-50 000
4 290 339	3 719 436	Avskrivninger	4 306 827	3 740 981
-3 725 081	695 515	Endring i varelager	-3 749 333	457 315
803 829	-2 130 656	Endring i kundefordringer	-150 698	-562 515
284 421	-869 849	Endring i leverandørgjeld	1 286 024	-1 059 144
3 798 455	755 301	Endring i andre tidsavgrensingsposter	4 325 107	734 462
6 511 628	5 439 794	Netto kontantstrøm fra operasjonelle aktiviteter	7 888 496	7 068 903
Kontantstrømmer fra investeringsaktiviteter				
25 400	50 000	Innbetalinger ved salg av varige driftsmidler	25 400	50 000
-2 337 984	-3 126 320	Utbetalinger ved kjøp av varige driftsmidler	-2 337 984	-3 132 923
0	-26 922	Utbetalinger ved kjøp av aksjer	0	-26 922
0	91 776	Innbetalinger på lånefordring konsern (korts./langs.)	0	0
647 254	57 833	Innbetalinger ved andre lånefordringer	647 254	57 833
-1 665 330	-2 953 633	Netto kontantstrøm fra investeringsaktiviteter	-1 665 330	-3 052 012
Kontantstrømmer fra finansieringsaktiviteter				
-179 990	1 431 000	Innbetalinger ved opptak av ny langsiktig gjeld	-179 990	1 431 000
-2 209 000	-1 743 750	Utbetalinger ved nedbetaling av langsiktig gjeld	-2 209 000	-1 743 750
-1 923 388	0	Tilbakebetalinger av egenkapital	-1 923 388	0
-1 250 000	-1 000 000	Utbetalinger av utbytte	-1 250 000	-1 000 000
-5 562 378	-1 312 750	Netto kontantstrøm fra finansieringsaktiviteter	-5 562 378	-1 312 750
Effekt av valutakursendringer på kontanter og kontantekvivalenter				
-716 080	1 173 411	Netto endring i kontanter og kontantekvivalenter	660 788	2 704 141
9 883 484	8 710 072	Beholdning av kontanter og kontantekvivalenter ved periodens begynnelse	12 060 846	9 356 705
9 167 404	9 883 483	Beholdning av kontanter og kontantekvivalenter ved periodens slutt	12 721 634	12 060 846
1 700 569	1 669 873	Herav bundne midler	1 700 569	1 669 873
6 000 000	6 000 000	Ubenyttet driftskreditt utgjør i tillegg	6 000 000	6 000 000



Nordvestvinduet AS

Noter til årsregnskapet 2021

Regnskapsprinsipper

Årsregnskapet er satt opp i samsvar med regnskapsloven og god regnskapsskikk.

Bruk av estimater

Utarbeidelse av regnskaper i samsvar med regnskapsloven krever bruk av estimater. Videre krever anvendelse av selskapets regnskapsprinsipper at ledelsen må utøve skjønn. Områder som i stor grad inneholder slike skjønnsmessige vurderinger, høy grad av kompleksitet, eller områder hvor forutsetninger og estimater er vesentlige for årsregnskapet, er beskrevet i notene.

Aksjer i datterselskap og tilknyttet selskap

Datterselskaper er selskaper der morselskapet har kontroll, og dermed bestemmende innflytelse på enhetens finansielle og operasjonelle strategi, normalt ved å eie mer enn halvparten av den stemmeberettigede kapitalen. Investeringer med 20-50 % eie av stemmeberettiget kapital og betydelig innflytelse, defineres som tilknyttede selskaper.

Følgende selskaper inngår i konsernet 31.12.:

<i>Mor- og datterselskaper</i>	<i>Eierandel</i>
Nordvestvinduet AS	
Nordvest UK Ltd.	85 %

Regnskapsprinsipper for aksjer i datterselskaper og tilknyttede selskaper

Kostmetoden brukes som prinsipp for investeringer i datterselskaper og tilknyttede selskaper i selskapsregnskapet.

Konsolideringsprinsipper

Datterselskaper blir konsolidert fra det tidspunkt kontrollen er overført til konsernet (oppkjøpstidspunktet).

I konsernregnskapet erstattes posten aksjer i datterselskap med datterselskapets eiendeler og gjeld. Konsernregnskapet utarbeides som om konsernet var én økonomisk enhet. Transaksjoner, urealisert fortjeneste og mellomværende mellom selskapene i konsernet elimineres.

Kjøpte datterselskaper regnskapsføres i konsernregnskapet basert på morselskapets anskaffelseskost. Anskaffelseskost tilordnes identifiserbare eiendeler og gjeld i datterselskapet, som oppføres i konsernregnskapet til virkelig verdi på oppkjøpstidspunktet. Eventuell merverdi ut over hva som kan henføres til identifiserbare eiendeler og gjeld, balanseføres som goodwill. Goodwill behandles som en residual og balanseføres med den andelen som er observert i oppkjøpstransaksjonen. Merverdier i konsernregnskapet avskrives over de oppkjøpte eiendelenes forventede levetid.

Salgsinntekter

Inntekter ved salg av varer og tjenester vurderes til virkelig verdi av vederlaget, netto etter fradrag for merverdiavgift, returer, rabatter og andre avslag. Salg av varer resultatføres når en enhet innenfor konsernet har levert sine produkter til kunden og det ikke er uoppfylte forpliktelser som kan påvirke kundens aksept av leveringen. Levering er ikke foretatt før produktene er sendt til avtalt sted og risiko for tap og ukurans er overført til kunden. Erfaringstall brukes som grunnlag for å estimere og regnskapsføre avsetninger for kvantumsrabatter og varereturer på salgstidspunktet. Avsetning til forventede garantiarbeider føres som kostnad og avsetning for forpliktelser.

Tjenester inntektsføres i takt med utførelsen.



Nordvestvinduet AS

Noter til årsregnskapet 2021

Klassifisering av balanseposter

Eiendeler bestemt til varig eie eller bruk klassifiseres som anleggsmidler. Eiendeler som er tilknyttet varekretsløpet klassifiseres som omløpsmidler. Fordringer for øvrig klassifiseres som omløpsmidler hvis de skal tilbakebetales innen ett år. For gjeld legges analoge kriterier til grunn. Første års avdrag på langsiktige fordringer og langsiktig gjeld klassifiseres som omløpsmiddel og kortsiktig gjeld.

Anskaffelseskost

Anskaffelseskost for eiendeler omfatter kjøpesummen for eiendelen, med fradrag for bonuser, rabatter og lignende, og med tillegg for kjøpsutgifter (frakt, toll, offentlige avgifter som ikke refunderes og eventuelle andre direkte kjøpsutgifter). Ved kjøp i utenlandsk valuta balanseføres eiendelen til kursen på transaksjonstidspunktet, men til terminkursen ved bruk av terminkontrakt.

For varige driftsmidler og immaterielle eiendeler omfatter anskaffelseskost også direkte utgifter for å klargjøre eiendelen for bruk, for eksempel utgifter til testing av eiendelen.

Varige driftsmidler

Tomter avskrives ikke. Andre varige driftsmidler balanseføres og avskrives lineært til restverdi over driftsmidlenes forventede utnyttbare levetid. Ved endring i avskrivningsplan fordeles virkningen over gjenværende avskrivningstid ("knekkpunktmetoden"). Vedlikehold av driftsmidler kostnadsføres løpende under driftskostnader. Påkostninger og forbedringer tillegges driftsmidlets kostpris og avskrives i takt med driftsmidlet. Skillet mellom vedlikehold og påkostning/forbedring regnes i forhold til driftsmidlets stand på anskaffelsestidspunktet.

Leide (leasede) driftsmidler balanseføres som driftsmidler hvis leiekontrakten anses som finansiell.

Andre langsiktige aksjeinvesteringer

Kostmetoden brukes som prinsipp for investeringer i andre aksjer mv. Utdelinger regnskapsføres i utgangspunktet som finansinntekt, når utdelingen er vedtatt. Hvis utdelingene vesentlig overstiger andel av opptjent egenkapital etter kjøpet, føres det overskytende til reduksjon av kostprisen.

Nedskrivning av anleggsmidler

Ved indikasjon om at balanseført verdi av et anleggsmiddel er høyere enn virkelig verdi, foretas det test for verdifall. Testen foretas for det laveste nivå av anleggsmidler som har selvstendige kontantstrømmer. Hvis balanseført verdi er høyere enn både salgsverdi og gjenvinnbart beløp (nåverdi ved fortsatt bruk/eie), foretas det nedskrivning til det høyeste av salgsverdi og gjenvinnbart beløp.

Tidligere nedskrivninger, med unntak for nedskrivning av goodwill, reverseres hvis forutsetningene for nedskrivningen ikke lenger er til stede.

Varelager

Varer vurderes til det laveste av anskaffelseskost (etter FIFO-prinsippet) og virkelig verdi. For råvarer brukes gjenanskaffelseskost som tilnærming til virkelig verdi. For ferdig tilvirkede varer og varer under tilvirkning består anskaffelseskost av utgifter til produktutforming, materialforbruk, direkte lønn, og andre direkte og indirekte produksjonskostnader (basert på normal kapasitet). Virkelig verdi er estimert salgspris fratrukket nødvendige utgifter til ferdigstillelse og salg. Bare variable utgifter anses nødvendige for å selge ferdige varer, mens også faste tilvirkningskostnader inkluderes som nødvendige for varer som ikke er ferdig tilvirket.

Fordringer

Kundefordringer føres opp i balansen etter fradrag for avsetning til forventede tap. Avsetning til tap gjøres på grunnlag av individuell vurdering av fordringene og en tilleggsavsetning som skal dekke øvrige påregnelige tap. Vesentlige økonomiske problemer hos kunden, sannsynligheten for at kunden vil gå konkurs eller gjennomgå økonomisk restrukturering, og utsettelse og mangler ved betalinger anses som indikatorer på at kundefordringer må nedskrives.



Nordvestvinduet AS

Noter til årsregnskapet 2021

Andre fordringer, både omløpsfordringer og anleggsfordringer, føres opp til det laveste av pålydende og virkelig verdi. Virkelig verdi er nåverdien av forventede framtidige innbetalinger. Det foretas likevel ikke neddiskontering når effekten av neddiskontering er uvesentlig for regnskapet. Avsetning til tap vurderes på samme måte som for kundefordringer.

Gjeld

Gjeld, med unntak for enkelte avsetninger for forpliktelser, balanseføres til nominelt gjeldsbeløp.

Garantiarbeider/reklamasjoner

Garantiarbeider/reklamasjoner knyttet til avsluttede salg vurderes til antatt kostnad for slikt arbeid. Estimert beregnes med utgangspunkt i historiske tall for garantiarbeider, men korrigert for forventet avvik på grunn av for eksempel endring i kvalitetssikringsrutiner og endring i produktspekter. Avsetningen føres opp under "Annen kortsiktig gjeld", og endringen i avsetningen kostnadsføres.

Pensjoner

Pensjonsordningene er finansiert gjennom innbetalinger til forsikringsselskap. Selskapes pensjonsordning er innskuddsbasert.

Ved innskuddsplaner betaler selskapet innskudd til et forsikringsselskap. Selskapet har ingen ytterligere betalingsforpliktelse etter at innskuddene er betalt. Innskuddene regnskapsføres som lønnskostnad. Eventuelle forskuddsbetalte innskudd balanseføres som eiendel (pensjonsmidler) i den grad innskuddet kan refunderes eller redusere framtidige innbetalinger.

Skatt

Skattekostnaden i resultatregnskapet omfatter både periodens betalbare skatt og endring i utsatt skatt. Utsatt skatt beregnes på grunnlag av de midlertidige forskjeller som eksisterer mellom regnskapsmessige og skattemessige verdier, samt eventuelt ligningsmessig underskudd til fremføring ved utgangen av regnskapsåret. Skatteøkende og skattereduserende midlertidige forskjeller som reverserer eller kan reversere i samme periode er utlignet. Oppføring av utsatt skattefordel på netto skattereduserende forskjeller som ikke er utlignet og underskudd til fremføring, begrunnes med antatt fremtidig inntjening. Utsatt skatt og skattefordel som kan balanseføres oppføres netto i balansen.

Skattereduksjon ved avgitt konsernbidrag, og skatt på mottatt konsernbidrag som føres som reduksjon av balanseført beløp på investering i datterselskap, føres direkte mot skatt i balansen (mot betalbar skatt hvis konsernbidraget har virkning på betalbar skatt, og mot utsatt skatt hvis konsernbidraget har virkning på utsatt skatt). Utsatt skatt både i selskapsregnskapet og i konsernregnskapet regnskapsføres til nominelt beløp.

Kontantstrømoppstilling

Kontantstrømoppstillingen utarbeides etter den indirekte metoden. Kontanter og kontantekvivalenter omfatter kontanter, bankinnskudd og andre kortsiktige likvide plasseringer, som umiddelbart og med uvesentlig kursrisiko kan konverteres til kjente kontantbeløp og med gjenværende løpetid mindre enn tre måneder fra anskaffelsesdato.

Utenlandsk valuta

Gjeld i utenlandsk valuta vurderes etter kursen ved regnskapsårets slutt. Kursgevinster og kurstap knyttet til varesalg og varekjøp i utenlandsk valuta føres som agio eller disagio.



Nordvestvinduet AS

Noter til årsregnskapet 2021

Note 1 Anleggsmidler inkl. immaterielle eiendeler

Morselskap

Anleggsmidler	Utviklings- kostnader	Maskiner	Driftsløsøre	Sum
Anskaffelseskost 01.01.	2 515 089	36 854 185	15 500 522	54 869 796
Tilgang	70 200	1 198 696	3 005 817	4 274 713
Avgang	0	0	25 400	25 400
Anskaffelseskost 31.12.	2 585 289	38 052 881	18 480 939	59 119 109
Akkumulerte avskrivninger 31.12.	2 052 853	32 011 336	12 459 126	46 523 315
Balansført verdi 31.12.	532 436	6 041 545	6 021 813	12 595 794

Årets avskrivninger	414 261	2 740 034	1 136 044	4 290 339
---------------------	---------	-----------	-----------	------------------

Forventet økonomisk levetid	5 år	8-12 år	4-12 år
Avskrivningsplan	Lineær	Lineær	Lineær

Årlig leie av ikke balansførte driftsmidler

Driftsmiddel	Leieperiode	Årlig leie
Husleie		2 641 698
Maskiner	5-10 år	178 122
Driftsløsøre	5 år	546 809

Leasingkontrakt på maskin inngått i 2017 er behandlet som finansiell leasing. Verdi på driftsmiddel ved inngåelse av avtalen var kr 4 116 910. Leieavtalen har 10 års varighet.

Leasingkontrakt på lastebil inngått i 2021 er behandlet som finansiell leasing. Verdi på lastebil ved inngåelse av avtalen var kr 1 936 728. Leieavtalen har 10 års varighet.

Konsernet

Anleggsmidler	Utviklings- kostnader	Maskiner	Driftsløsøre	Sum
Anskaffelseskost 01.01.	2 515 089	36 854 185	15 655 018	55 024 292
Tilgang	70 200	1 198 696	3 005 817	4 274 713
Avgang	0	0	25 400	25 400
Anskaffelseskost 31.12.	0 2 585 289	38 052 881	18 635 435	59 273 605
Akkumulerte avskrivninger 31.12.	2 052 853	32 011 336	12 564 133	46 628 322
Balansført verdi 31.12.	532 436	6 041 546	6 071 302	12 645 285

Årets avskrivninger	414 261	2 740 034	1 152 533	4 306 827
---------------------	---------	-----------	-----------	------------------

Forventet økonomisk levetid	5 år	8-12 år	4-12 år
Avskrivningsplan	Lineær	Lineær	Lineær

Årlig leie av ikke balansførte driftsmidler

Driftsmiddel	Leieperiode	Årlig leie
Husleie		2 641 698
Maskiner	5-10 år	178 122
Driftsløsøre	5 år	546 809



Nordvestvinduet AS

Noter til årsregnskapet 2021

Note 2 Datterselskap

Morselskapet

Investeringene i datterselskap regnskapsføres etter kostmetoden.

Datterselskap	Forretnings- kontor	Stemme- /Eierandel	Egenkap. siste år (100 %)	Resultat siste år (100 %)	Balanseført verdi
Nordvest UK Ltd	UK	85 %	1 856 186	1 405 281	42 293
Balanseført verdi 31.12.			1 856 186	1 405 281	42 293

Note 3 Fordringer og gjeld

Morselskapet		Kundefordringer	Konsernet	
2021	2020		2021	2020
12 213 807	13 017 636	Kundefordringer til pålydende	12 592 257	12 498 252
0	-56 693	Avsetning til tap på kundefordringer	0	-56 693
12 213 807	12 960 943	Kundefordringer i balansen	12 592 257	12 441 559

Morselskapet		Fordringer med forfall senere enn ett år	Konsernet	
2021	2020		2021	2020
215 910	871 481	Lån til ansatte	215 910	871 481
500 000	-	Fordring på datterselskap	0	0
715 910	871 481	Sum	215 910	871 481

Morselskapet		Langsiktig gjeld med forfall senere enn 5 år	Konsernet	
2021	2020		2021	2020
0	0	Gjeld til kredittinstitusjoner	0	0
0	0	Sum	0	0



Nordvestvinduet AS

Noter til årsregnskapet 2021

2021	2020		2021	2020
7 711 729	7 864 391	Gjeld sikret ved pant	7 711 729	7 864 391
		Balanseført verdi av pantsatte eiendeler		
12 112 849	11 734 925	Varige driftsmidler	12 112 849	11 799 561
15 615 293	11 890 212	Varer	15 877 745	12 128 412
12 213 807	12 960 943	Kundefordringer	12 592 257	12 441 559
39 941 949	36 620 552	Sum	40 582 851	36 369 532
		Eiendelene er i tillegg stillet som sikkerhet for		
6 000 000	6 000 000	Ubenyttet kassekreditt	6 000 000	6 000 000
6 000 000	6 000 000	Sum	6 000 000	6 000 000

Note 4 Mellomværende med selskap i samme konsern m.v.

Morselskapet

	Kundefordringer		Andre fordringer	
	2021	2020	2021	2020
Foretak i samme konsern m.v.	0	984 184	500 000	0
Sum	0	984 184	500 000	0

	Langsiktig gjeld		Annen kortsiktig gjeld	
	2021	2020	2021	2020
Andre nærstående selskap	100 000	400 000	0	0
Sum	100 000	400 000	0	0

Note 5 Bundne bankinnskudd, trekkrettigheter

Morselskapet		Bundne bankinnskudd	Konsernet	
2021	2020		2021	2020
1 700 569	1 669 873	Skattetrekksmidler	1 700 569	1 669 873
		Trekkrettigheter		
6 000 000	6 000 000	Ubenyttet kassekreditt	6 000 000	6 000 000



Nordvestvinduet AS

Noter til årsregnskapet 2021

Note 6 Egenkapital

Morselskapet

Årets endring i egenkapital	Aksjekapital	Egne aksjer	Overkurs	Annen egenkapital	Sum
Egenkapital 01.01.	6 000 000	0	104 400	16 346 105	22 450 505
Kjøp egne aksjer	0	-514 000	0	-1 409 388	-1 923 388
Årets resultat	0	0	0	1 745 914	1 745 914
Avsatt utbytte	0	0	0	-400 000	-400 000
Egenkapital 31.12.	6 000 000	-514 000	104 400	16 282 631	21 873 032

Konsernet

Årets endring i egenkapital	Aksje-kapital	Egne aksjer	Overkurs	Annen egenkapital	Minoritets-interesser	Sum
Egenkapital 01.01.	6 000 000	0	104 400	17 174 264	153 610	23 432 274
Kjøp egne aksjer	0	-514 000	0	-1 409 388	0	-1 923 388
Årets resultat	0	0	0	2 435 182	121 636	2 556 818
Omregningsdifferanser	0	0	0	18 036	3 182	21 218
Avsatt utbytte	0	0	0	-400 000	0	-400 000
Egenkapital 31.12.	6 000 000	-1 028 000	104 400	17 818 094	278 428	23 686 923

Note 7 Aksjekapital og aksjonærinformasjon

Aksjekapitalen på kr. 6 000 000 består av 6 000 aksjer á kr. 1 000.

Oversikt over aksjonærene 31.12.

	Verv	Antall	Eierandel
Agneda Almending Holding AS	nestleder Dag Almending	2 750	45,8 %
Jonfinn Almending		895	14,9 %
Rune Almending		507	8,5 %
Margunn Almending		382	6,4 %
Arve Martin Almending	styremedlem	420	7,0 %
Tommy R. Almending		137	2,3 %
Mona R. Almending		131	2,2 %
Solbjørg A. Lid		84	1,4 %
Nordvestvinduet AS	egne aksjer	514	8,6 %
PJM Invest AS		180	3,0 %
Totalt		6 000	100,0 %



Nordvestvinduet AS

Noter til årsregnskapet 2021

Note 8 Pensjoner

Selskapet har innskuddsbasert pensjonsordning som omfatter alle ansatte. Selskapets pensjonsordninger tilfredsstiller kravene i lov om obligatorisk tjenestepensjon.

Note 9 Skatt

Beregning av utsatt skatt/utsatt skattefordel

Morselskapet			2021	2020
2021	2020		2021	2020
		Midlertidige forskjeller		
169 602	1 508 498	Driftsmidler	169 602	1 508 498
-204 323	107 149	Varebeholdning	-204 323	107 149
15 074	-7 554	Utestående fordringer	15 074	-7 554
-169 527	-129 243	Finansiell leasing	-169 527	-129 243
-950 000	-950 000	Andre avsetninger for forpliktelser	-950 000	-950 000
15 000	0	Inntektsført utbytte 3%	15 000	0
-1 124 173	528 851	Netto midlertidige forskjeller	-1 124 173	528 850
0	0	Underskudd til fremføring	0	0
-1 124 173	528 851	Grunnlag for utsatt skatt / skattefordel	-1 124 173	528 850
-247 318	116 348	22 % Utsatt skatt / utsatt skattefordel	-247 318	116 347
-247 318	116 348	Utsatt skatt i balansen	-247 318	116 347

Grunnlag for skattekostnad, endring i utsatt skatt og betalbar skatt

Morselskapet			2021	2020
2021	2020		2021	2020
		Grunnlag for betalbar skatt		
2 115 379	4 179 924	Resultat før skattekostnad	3 259 787	4 785 971
-450 995	60 628	Permanente forskjeller	-450 995	60 628
1 664 384	4 240 552	Grunnlag for skattekostnad på årets resultat	2 808 792	4 846 599
1 668 023	442 693	Endring i midlertidige forskjeller	1 668 023	442 693
3 332 408	4 683 247	Gr.lag for bet.bar skatt i res.regnskapet	4 476 815	5 289 292
0	0	+/- Benyttet fremførbart underskudd	0	0
3 332 408	4 683 247	Skattepliktig inntekt (grunnlag for betalbar skatt i balansen)	4 476 815	5 289 292

Morselskapet			Konsernet	
2021	2020		2021	2020
		Fordeling av skattekostnaden		
733 130	1 030 314	Betalbar skatt (22 % av grunnlag for betalbar skatt i resultatregnskapet)	984 899	1 030 314
733 130	1 030 314	Sum betalbar skatt	984 899	1 030 314
-363 665	-97 392	Endring i utsatt skatt/skattefordel	281 930	20 595
369 465	932 921	Skattekostnad	702 969	1 050 909
		Betalbar skatt i balansen		
733 130	1 030 314	Betalbar skatt i skattekostnaden	733 130	1 030 314
733 130	1 030 314	Betalbar skatt i balansen	733 130	859 877



Nordvestvinduet AS

Noter til årsregnskapet 2021

Note 10 Driftsinntekter

Morselskapet			Konsernet	
2021	2020		2021	2020
133 615 321	127 061 110	Salgsinntekter	137 435 477	128 998 312
177 251	61 306	Andre driftsinntekter	227 618	274 606
133 792 572	127 122 416	Sum	137 663 095	129 272 918

2021	2020	Geografisk fordeling	2021	2020
124 567 579	120 019 246	Norge	124 567 579	120 019 246
9 224 993	7 103 170	Andre land	13 095 516	9 253 672
133 792 572	127 122 416	Sum	137 663 095	129 272 918

Note 11 Lønnskostnader, antall ansatte, godtgjørelser, lån til ansatte mm.

Morselskapet			Konsernet	
2021	2020	Lønnskostnader	2021	2020
42 864 897	39 449 162	Lønninger	43 835 666	40 425 521
4 685 994	3 878 254	Arbeidsgiveravgift	4 685 994	3 878 254
1 426 430	1 350 488	Pensjonskostnader	1 426 430	1 350 488
-1 244 685	-1 312 039	Tilskudd og refusjoner	-1 244 685	-1 312 039
812 422	604 264	Andre ytelser	812 422	604 264
48 545 058	43 970 129	Sum	49 515 827	44 946 488

84	77	Sysselsatte årsverk i regnskapsåret har vært	85	78
----	----	--	----	----

Ytelser til ledende personer

	Daglig leder	Styret
Lønn til DL ansatt ut 2021	1 276 477	242 000
Annen godtgjørelse	21 161	0

Økonomisjef eier aksjer gjennom sitt holdingselskap PJM Invest AS.

Det er ytt lån til selskapet på TNOK 216.

Lån renteberegnes og det er stilt sikkerhet i aksjer i Nordvestvinduet AS og Nordvestvinduet Eiendom AS.



Nordvestvinduet AS

Noter til årsregnskapet 2021

Godtgjørelse til revisor	Morselskap	Konsern
Lovpålagt revisjon	72 500	72 500
Andre tjenester	29 200	29 200
Skatterådgivning (inkl teknisk bistand med ligningspapir)	6 700	6 700
Periodisering akontoer	-10 000	-10 000
Sum	98 400	98 400

Note 12 Transaksjoner med nærstående parter

Ytelser til ledende ansatte er omtalt i note 11, og mellomværende med konsernselskaper er omtalt i note 4.

Konsernets transaksjoner med nærstående parter:	Morselskap	Konsern
Salg av varer:		
- Datterselskapet Nordvest UK Ltd	9 154 551	
Leie av eiendom:		
- Nordvestvinduet Eiendom AS	2 572 400	2 572 400

Note 13 Andre forpliktelser

Morselskapet

Morselskapet			Konsernet	
2021	2020		2021	2020
950 000	950 000	Avsatt til reklamasjoner	950 000	950 000
3 004 008	0	Forskudd tilskudd Innovasjon Norge	3 004 008	0
3 954 008	950 000	Sum andre forpliktelser	3 954 008	950 000

Avsetningen er i hovedsak basert på konkrete reklamasjonssaker. Det er i tillegg gjort en avsetning for å dekke risiko utover konkrete saker.

Selskapet har fått innvilget bedriftsutviklingstilskudd og innovasjonstilskudd fra Innovasjon Norge. For 2021 er mottatt et forskudd på 30 % av innvilget tilskudd. Påløpte kostnader er motregnet dette forskuddet, og gjenværende forskudd er oppført i balansen som en kortsiktig gjeld med kr 3 004 008.

Note 14 Varer

Morselskapet	2021	2020
Råvarer	13 890 325	10 511 114
Varer under tilvirkning	1 169 699	834 152
Ferdigvarer	555 269	544 946
Sum	15 615 293	11 890 211

Konsernet

Råvarer	13 890 325	10 511 114
Varer under tilvirkning	1 169 699	834 152
Ferdigvarer	817 721	783 146
Sum	15 877 745	12 128 412



Til generalforsamlingen i Nordvestvinduet AS

Uavhengig revisors beretning

Konklusjon

Vi har revidert Nordvestvinduet AS' årsregnskap, som består av:

- selskapsregnskapet, som består av balanse per 31. desember 2021, resultatregnskap og kontantstrømoppstilling for regnskapsåret avsluttet per denne datoen og noter til årsregnskapet, herunder et sammendrag av viktige regnskapsprinsipper, og
- konsernregnskapet, som består av balanse per 31. desember 2021, resultatregnskap og kontantstrømoppstilling for regnskapsåret avsluttet per denne datoen og noter til årsregnskapet, herunder et sammendrag av viktige regnskapsprinsipper.

Etter vår mening

- oppfyller årsregnskapet gjeldende lovkrav,
- gir selskapsregnskapet et rettviseende bilde av selskapets finansielle stilling per 31. desember 2021 og av dets resultater og kontantstrømmer for regnskapsåret avsluttet per denne datoen i samsvar med regnskapslovens regler og god regnskapsskikk i Norge, og
- gir konsernregnskapet et rettviseende bilde av konsernets finansielle stilling per 31. desember 2021 og av dets resultater og kontantstrømmer for regnskapsåret avsluttet per denne datoen i samsvar med regnskapslovens regler og god regnskapsskikk i Norge.

Grunnlag for konklusjonen

Vi har gjennomført revisjonen i samsvar med de internasjonale revisjonsstandardene International Standards on Auditing (ISA-ene). Våre oppgaver og plikter i henhold til disse standardene er beskrevet nedenfor under *Revisors oppgaver og plikter ved revisjonen av årsregnskapet*. Vi er uavhengige av selskapet og konsernet slik det kreves i lov, forskrift og International Code of Ethics for Professional Accountants (inkludert internasjonale uavhengighetsstandarder) utstedt av the International Ethics Standards Board for Accountants (IESBA-reglene), og vi har overholdt våre øvrige etiske forpliktelser i samsvar med disse kravene. Innhentet revisjonsbevis er etter vår vurdering tilstrekkelig og hensiktsmessig som grunnlag for vår konklusjon.

Øvrig informasjon

Styret og daglig leder (ledelsen) er ansvarlige for informasjonen i årsberetningen. Øvrig informasjon omfatter informasjon i årsrapporten bortsett fra årsregnskapet og den tilhørende revisjonsberetningen. Vår konklusjon om årsregnskapet ovenfor dekker ikke informasjonen i årsberetningen.

I forbindelse med revisjonen av årsregnskapet er det vår oppgave å lese årsberetningen. Formålet er å vurdere hvorvidt det foreligger vesentlig inkonsistens mellom årsberetningen og årsregnskapet og den kunnskap vi har opparbeidet oss under revisjonen av årsregnskapet, eller hvorvidt informasjon i

PricewaterhouseCoopers AS, Sjøgata 24, Postboks 4, NO-6701 Måløy

T: 02316, org. no.: 987 009 713 MVA, www.pwc.no

Statsautoriserte revisorer, medlemmer av Den norske Revisorforening og autorisert regnskapsførerselskap



Uavhengig revisors beretning - Nordvestvinduet AS



årsberetningen ellers fremstår som vesentlig feil. Vi har plikt til å rapportere dersom årsberetningen fremstår som vesentlig feil. Vi har ingenting å rapportere i så henseende.

Basert på kunnskapen vi har opparbeidet oss i revisjonen, mener vi at årsberetningen

- er konsistent med årsregnskapet og
- inneholder de opplysninger som skal gis i henhold til gjeldende lovkrav.

Ledelsens ansvar for årsregnskapet

Ledelsen er ansvarlig for å utarbeide årsregnskapet og for at det gir et rettviseende bilde i samsvar med regnskapslovens regler og god regnskapsskikk i Norge. Ledelsen er også ansvarlig for slik intern kontroll som den finner nødvendig for å kunne utarbeide et årsregnskap som ikke inneholder vesentlig feilinformasjon, verken som følge av misligheter eller utilsiktede feil.

Ved utarbeidelsen av årsregnskapet er ledelsen ansvarlig for å ta standpunkt til selskapets og konsernets evne til fortsatt drift og opplyse om forhold av betydning for fortsatt drift. Forutsetningen om fortsatt drift skal legges til grunn for årsregnskapet så lenge det ikke er sannsynlig at virksomheten vil bli avvirket.

Revisors oppgaver og plikter ved revisjonen av årsregnskapet

Vårt mål er å oppnå betryggende sikkerhet for at årsregnskapet som helhet ikke inneholder vesentlig feilinformasjon, verken som følge av misligheter eller utilsiktede feil, og å avgi en revisjonsberetning som inneholder vår konklusjon. Betryggende sikkerhet er en høy grad av sikkerhet, men ingen garanti for at en revisjon utført i samsvar med ISA-ene, alltid vil avdekke vesentlig feilinformasjon som eksisterer. Feilinformasjon kan oppstå som følge av misligheter eller utilsiktede feil. Feilinformasjon blir vurdert som vesentlig dersom den enkeltvis eller samlet med rimelighet kan forventes å påvirke økonomiske beslutninger som brukerne foretar basert på årsregnskapet.

For videre beskrivelse av revisors oppgaver og plikter vises det til:
<https://revisorforeningen.no/revisjonsberetninger>

Måløy, 18. mai 2022
PricewaterhouseCoopers AS

Jan Ove Helle
Statsautorisert revisor
(elektronisk signert)

(2)



 Securely signed with Brevio

Revisjonsberetning

Signers:

Name	Method	Date
Helle, Jan Ove	BANKID_MOBILE	2022-05-18 09:46

This document package contains:

- Closing page (this page)
- The original document(s)
- The electronic signatures. These are not visible in the document, but are electronically integrated.



This file is sealed with a digital signature.
The seal is a guarantee for the authenticity
of the document.