



ÅRSREGNSKAPET FOR REGNSKAPSÅRET 2022 - GENERELL INFORMASJON

Enheten

Organisasjonsnummer: 915 128 971
Organisasjonsform: Aksjeselskap
Foretaksnavn: NOT A NUMBER AS
Forretningsadresse: Skjerpholtveien 71
3030 DRAMMEN

Regnskapsår

Årsregnskapets periode: 01.01.2022 - 31.12.2022

Konsern

Morselskap i konsern: Nei

Regnskapsregler

Regler for små foretak benyttet: Ja
Benyttet ved utarbeidelsen av årsregnskapet til selskapet: Regnskapslovens alminnelige regler

Årsregnskapet fastsatt av kompetent organ

Bekreftet av representant for selskapet: Alan Gorman
Dato for fastsettelse av årsregnskapet: 11.06.2023

Grunnlag for avgivelse

År 2022: Årsregnskapet er elektronisk innlevert
År 2021: Tall er hentet fra elektronisk innlevert årsregnskap fra 2022

Det er ikke krav til at årsregnskapet m.v. som sendes til Regnskapsregisteret er undertegnet. Kontrollen på at dette er utført ligger hos revisor/enhetens øverste organ. Sikkerheten ivaretas ved at innsender har rolle/rettighet for innsending av årsregnskapet via Altinn, og ved at det bekreftes at årsregnskapet er fastsatt av kompetent organ.

Brønnøysundregistrene, 21.07.2024



Resultatregnskap

Beløp i: NOK	Note	2022	2021
RESULTATREGNSKAP			
Inntekter			
Salgsinntekt		1 370 287	1 250 652
Annen driftsinntekt			110 905
Sum inntekter		1 370 287	1 361 557
Kostnader			
Varekostnad		180 590	164 509
Lønnskostnad	1	709 112	795 148
Avskrivninger	2	61 946	39 870
Annen driftskostnad		399 884	167 737
Sum kostnader		1 351 531	1 167 264
Driftsresultat		18 756	194 293
Finansinntekter og finanskostnader			
Annen finansinntekt		225	
Sum finansinntekter		225	
Nedskrivning av finansielle eiendeler	3, 4	72 914	
Annen rentekostnad		8 599	7 963
Annen finanskostnad		478	
Sum finanskostnader		81 991	7 963
Netto finans		-81 766	-7 963
Ordinært resultat før skattekostnad		-63 010	186 330
Skattekostnad på resultat	5	2 179	18 556
Ordinært resultat etter skattekostnad		-65 189	167 774
Årsresultat	6	-65 189	167 774
Årsresultat etter minoritetsinteresser		-65 189	167 774
Totalresultat		-65 189	167 774



Resultatregnskap

Beløp i: NOK	Note	2022	2021
Overføringer og disponeringer			
Overføring egenkapital		-65 189	167 774
Sum overføringer og disponeringer		-65 189	167 774



Balanse

Beløp i: NOK	Note	2022	2021
BALANSE - EIENDELER			
Anleggsmidler			
Immaterielle eiendeler			
Utsatt skattefordel	5		
Varige driftsmidler			
Tomter, bygninger o.a. fast eiendom	2		
Maskiner og anlegg	2		
Skip og flytende installasjoner	2		
Driftsløsøre og inventar	2	249 702	220 686
Sum varige driftsmidler	2	249 702	220 686
Finansielle anleggsmidler			
Investering i datterselskap	3, 4		
Investering i annet foretak i samme konsern	3, 4		
Investeringer i tilknyttet selskap	3	9 750	15 000
Investeringer i aksjer og andeler	3	4 336	
Obligasjoner	3		
Andre langsiktige fordringer	3		
Sum finansielle anleggsmidler		14 086	15 000
Sum anleggsmidler		263 788	235 686
Omløpsmidler			
Varer			
Fordringer			
Kundefordringer		166 406	333 687
Andre kortsiktige fordringer		156 574	164 066
Sum fordringer		322 980	497 753
Investeringer			
Aksjer og andeler i foretak i samme konsern	4		
Bankinnskudd, kontanter og lignende			
Bankinnskudd	7	282 485	304 944



Balanse

Beløp i: NOK	Note	2022	2021
Sum bankinnskudd, kontanter og lignende		282 485	304 944
Sum omløpsmidler		605 465	802 697
SUM EIENDELER		869 253	1 038 383

BALANSE - EGENKAPITAL OG GJELD

Egenkapital

Innskutt egenkapital

Aksjekapital		30 000	30 000
Sum innskutt egenkapital		30 000	30 000

Opptjent egenkapital

Annen egenkapital		344 763	409 953
Sum opptjent egenkapital		344 763	409 953

Sum egenkapital	6	374 763	439 953
------------------------	---	----------------	----------------

Gjeld

Langsiktig gjeld

Utsatt skatt	5	5 634	5 172
Sum avsetninger for forpliktelser		5 634	5 172

Annen langsiktig gjeld

Konvertible lån	8		
Obligasjonslån	8		
Gjeld til kredittinstitusjoner	8	90 064	142 300
Langsiktig konserngjeld	8		
Sum annen langsiktig gjeld	8	90 064	142 300

Sum langsiktig gjeld		95 698	147 472
-----------------------------	--	---------------	----------------

Kortsiktig gjeld

Leverandørgjeld		18 365	7 829
Betalbar skatt	5	1 717	
Skyldig offentlige avgifter		294 686	247 451
Annen kortsiktig gjeld		84 023	195 679



Balanse

Beløp i: NOK	Note	2022	2021
Sum kortsiktig gjeld		398 792	450 959
Sum gjeld		494 489	598 430
SUM EGENKAPITAL OG GJELD		869 253	1 038 383



Brønnøysundregistrene

ÅRSREGNSKAP FOR REGNSKAPSÅRET 2022 - GENERELL INFORMASJON

Journalnummer: 2023 484670

Enheten

Organisasjonsnummer: 915 128 971
Organisasjonsform: Aksjeselskap
Foretaksnavn: NOT A NUMBER AS
Forretningsadresse: Skjerpholtveien 71
3030 DRAMMEN

Regnskapsår

Årsregnskapets periode: 01.01.2022 - 31.12.2022

Konsern

Morselskap i konsern: Nei

Regnskapsregler

Regler for små foretak benyttet: Ja
Benyttet ved utarbeidelsen av
årsregnskapet til selskapet: Regnskapslovens alminnelige regler

Årsregnskapet fastsatt av kompetent organ

Bekreftet av representant for selskapet: Alan Gorman
Dato for fastsettelse av årsregnskapet: 11.06.2023

Revisjon

Selskapet har besluttet at årsregnskapet
ikke skal revideres: Ja

Grunnlag for avgivelse

År 2022: Årsregnskap er elektronisk innlevert.
År 2021: Tall er hentet fra elektronisk innlevert årsregnskap fra 2022.

Det er ikke krav til at årsregnskapet m.v. som sendes til Regnskapsregisteret er undertegnet. Kontrollen på at dette er utført ligger hos revisor/enhetens øverste organ. Sikkerheten ivaretas ved at innsender har rolle/rettighet for innsending av årsregnskapet via Altinn, og ved at det bekreftes at årsregnskapet er fastsatt av kompetent organ.

Brønnøysundregistrene, 14.06.2023



Organisasjonsnr: 915 128 971
NOT A NUMBER AS

RESULTATREGNSKAP

Beløp i: NOK	Note	2022	2021
RESULTATREGNSKAP			
Inntekter			
Salgsinntekt		1 370 287	1 250 652
Annen driftsinntekt			110 905
Sum inntekter		1 370 287	1 361 557
Kostnader			
Varekostnad		180 590	164 509
Lønnskostnad	1	709 112	795 148
Avskrivninger	2	61 946	39 870
Annen driftskostnad		399 884	167 737
Sum kostnader		1 351 531	1 167 264
Driftsresultat		18 756	194 293
Finansinntekter og finanskostnader			
Annen finansinntekt		225	
Sum finansinntekter		225	
Nedskrivning av finansielle eiendeler			
Annen rentekostnad	3, 4	72 914	7 963
Annen finanskostnad		478	
Sum finanskostnader		81 991	7 963
Netto finans		-81 766	-7 963
Ordinært resultat før skattekostnad			
Skattekostnad på resultat	5	-63 010	186 330
Ordinært resultat etter skattekostnad		2 179	18 556
Årsresultat	6	-65 189	167 774
Årsresultat etter minoritetsinteresser		-65 189	167 774
Totalresultat		-65 189	167 774
Overføringer og disponeringer			
Overføring egenkapital		-65 189	167 774
Sum overføringer og disponeringer		-65 189	167 774



Organisasjonsnr: 915 128 971
NOT A NUMBER AS

BALANSE

Beløp i: NOK	Note	2022	2021
BALANSE - EIENDELER			
Anleggsmidler			
Immaterielle eiendeler			
Utsatt skattefordel	5		
Varige driftsmidler			
Tomter, bygninger o.a. fast eiendom	2		
Maskiner og anlegg	2		
Skip og flytende installasjoner	2		
Driftsløsøre og inventar	2	249 702	220 686
Sum varige driftsmidler	2	249 702	220 686
Finansielle anleggsmidler			
Investering i datterselskap	3, 4		
Investering i annet foretak i samme konsern	3, 4		
Investeringer i tilknyttet selskap	3	9 750	15 000
Investeringer i aksjer og andeler	3	4 336	
Obligasjoner	3		
Andre langsiktige fordringer	3		
Sum finansielle anleggsmidler		14 086	15 000
Sum anleggsmidler		263 788	235 686
Omløpsmidler			
Varer			
Fordringer			
Kundefordringer		166 406	333 687
Andre kortsiktige fordringer		156 574	164 066
Sum fordringer		322 980	497 753
Investeringer			
Aksjer og andeler i foretak i samme konsern	4		
Bankinnskudd, kontanter og lignende			
Bankinnskudd	7	282 485	304 944
Sum bankinnskudd, kontanter og lignende		282 485	304 944



Sum omløpsmidler		605 465	802 697
SUM EIENDELER		869 253	1 038 383
BALANSE - EGENKAPITAL OG GJELD			
Egenkapital			
Innskutt egenkapital			
Aksjekapital		30 000	30 000
Sum innskutt egenkapital		30 000	30 000
Opptjent egenkapital			
Annen egenkapital		344 763	409 953
Sum opptjent egenkapital		344 763	409 953
Sum egenkapital	6	374 763	439 953
Gjeld			
Langsiktig gjeld			
Utsatt skatt	5	5 634	5 172
Sum avsetninger for forpliktelser		5 634	5 172
Annen langsiktig gjeld			
Konvertible lån	8		
Obligasjonslån	8		
Gjeld til kredittinstitusjoner	8	90 064	142 300
Langsiktig konserngjeld	8		
Sum annen langsiktig gjeld	8	90 064	142 300
Sum langsiktig gjeld		95 698	147 472
Kortsiktig gjeld			
Leverandørgjeld		18 365	7 829
Betalbar skatt	5	1 717	
Skyldig offentlige avgifter		294 686	247 451
Annen kortsiktig gjeld		84 023	195 679
Sum kortsiktig gjeld		398 792	450 959
Sum gjeld		494 489	598 430
SUM EGENKAPITAL OG GJELD		869 253	1 038 383



Organisasjonsnr: 915 128 971
NOT A NUMBER AS

NOTEOPPLYSNINGER - SELSKAP - alle poster oppgitt i hele tall

Note

1

Antall årsverk i regnskapsåret

1.00

Sum Beløp

Balanseført verdi 31.12. Varige driftsmidler Immaterielle eiend.

Konsernregnskap

Morselskapet sitt navn

Forretningskontor for morselskapet

Begrunnelse for at datterselskap er utelatt fra konsolideringen

Samlet beløp - tilknyttet selskap Årets Fjorårets


Samlet beløp - foretak i samme konsern Årets Fjorårets

Samlet beløp - foretak i samme konsern Årets Fjorårets

Samlet beløp - felles kontrollert virksomhet Årets Fjorårets

Pantstillelse Beløp

Beholdning av egne aksjer Antall Pålydende Andel av aksjek.



Årsregnskap 2022

Not A Number AS


Resultatregnskap
Balanse
Noter til regnskapet

Org.nr.: 915 128 971



Resultatregnskap Not A Number AS

Driftsinntekter og driftskostnader	Note	2022	2021
Salgsinntekt		1 370 287	1 250 652
Annen driftsinntekt		0	110 905
Sum driftsinntekter		1 370 287	1 361 557
Varekostnad		180 590	164 509
Lønnskostnad	1	709 112	795 148
Avskrivninger	2	61 946	39 870
Annen driftskostnad		399 884	167 737
Sum driftskostnader		1 351 531	1 167 264
Driftsresultat		18 756	194 293
Finansinntekter og finanskostnader			
Annen finansinntekt		225	0
Nedskrivning av finansielle eiendeler	3, 4	72 914	0
Annen rentekostnad		8 599	7 963
Annen finanskostnad		478	0
Resultat av finansposter		-81 766	-7 963
Resultat før skattekostnad		-63 010	186 330
Skattekostnad på resultat	5	2 179	18 556
Resultat		-65 189	167 774
Årsresultat	6	-65 189	167 774
Overføringer			
Overføring egenkapital		65 189	-167 774
Sum overføringer		-65 189	167 774



Balanse

Not A Number AS

Eiendeler	Note	2022	2021
Anleggsmidler			
Varige driftsmidler			
Driftsløsøre og inventar	2	249 702	220 686
Sum varige driftsmidler	2	249 702	220 686
Finansielle anleggsmidler			
Investeringer i tilknyttet selskap	3	9 750	15 000
Investeringer i aksjer og andeler	3	4 336	0
Sum finansielle anleggsmidler		14 086	15 000
Sum anleggsmidler		263 788	235 686
Omløpsmidler			
Fordringer			
Kundefordringer		166 406	333 687
Andre kortsiktige fordringer		156 574	164 066
Sum fordringer		322 980	497 753
Bankinnskudd	7	282 485	304 944
Sum omløpsmidler		605 465	802 697
Sum eiendeler		869 253	1 038 383



Balanse

Not A Number AS

Egenkapital og gjeld	Note	2022	2021
Egenkapital			
Innskutt egenkapital			
Aksjekapital		30 000	30 000
Sum innskutt egenkapital		<u>30 000</u>	<u>30 000</u>
Opptjent egenkapital			
Annen egenkapital		344 763	409 953
Sum opptjent egenkapital		<u>344 763</u>	<u>409 953</u>
Sum egenkapital	6	<u>374 763</u>	<u>439 953</u>
Gjeld			
Avsetning for forpliktelser			
Utsatt skatt	5	5 634	5 172
Sum avsetning for forpliktelser		<u>5 634</u>	<u>5 172</u>
Annen langsiktig gjeld			
Gjeld til kredittinstitusjoner	8	90 064	142 300
Sum annen langsiktig gjeld	8	<u>90 064</u>	<u>142 300</u>
Kortsiktig gjeld			
Leverandørgjeld		18 365	7 829
Betalbar skatt	5	1 717	0
Skyldig offentlige avgifter		294 686	247 451
Annen kortsiktig gjeld		84 023	195 679
Sum kortsiktig gjeld		<u>398 792</u>	<u>450 959</u>
Sum gjeld		<u>494 489</u>	<u>598 430</u>
Sum egenkapital og gjeld		<u>869 253</u>	<u>1 038 383</u>

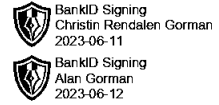
Drammen, 11.06.2023
Styret i Not A Number AS

Alan Gorman
styreleder/daglig leder

Christin Rendalen Gorman
styremedlem



Not A Number AS



Regnskapsprinsipper

Årsregnskapet er satt opp i samsvar med regnskapsloven og NRS 8 - God regnskapsskikk for små foretak.

Driftsinntekter

Inntektsføring ved salg av varer skjer på leveringstidspunktet. Tjenester inntektsføres etter hvert som de leveres.

Skatt

Skattekostnaden i resultatregnskapet omfatter både periodens betalbare skatt og endring i utsatt skatt. Utsatt skatt er beregnet med 22 % på grunnlag av de midlertidige forskjeller som eksisterer mellom regnskapsmessige og skattemessige verdier, samt ligningsmessig underskudd til fremføring ved utgangen av regnskapsåret. Skatteøkende og skattereduserende midlertidige forskjeller som reverserer eller kan reverseres i samme periode er utlignet og nettoført.

Klassifisering og vurdering av anleggsmidler

Anleggsmidler omfatter eiendeler bestemt til varig eie og bruk. Anleggsmidler er vurdert til anskaffelseskost. Varige driftsmidler balanseføres og avskrives over driftsmidlets økonomiske levetid.

Klassifisering og vurdering av omløpsmidler

Omløpsmidler og kortsiktig gjeld omfatter normalt poster som forfaller til betaling innen ett år etter balansedagen, samt poster som knytter seg til varekretsløpet. Omløpsmidler vurderes til laveste verdi av anskaffelseskost og virkelig verdi.

Fordringer

Kundefordringer og andre fordringer oppføres til pålydende etter fradrag for avsetning til forventet tap. Avsetning til tap gjøres på grunnlag av en individuell vurdering av de enkelte fordringene.

Note 1 Lønnskostnader og antall årsverk


Lønnskostnader

	2022	2021
Lønninger	562 113	676 778
Arbeidsgiveravgift	102 162	80 239
Pensjonskostnader	36 727	37 639
Andre ytelser	8 110	492
Sum	709 112	795 148

Selskapet har i 2022 sysselsatt 1 årsverk.



Not A Number AS



Note 2 Anleggsmidler

	Driftsløsøre, inventar ol.	Sum
Anskaffelseskost pr. 01.01.22	275 123	275 123
+ Tilgang kjøpte driftsmidler	90 962	90 962
= Anskaffelseskost 31.12.22	366 085	366 085
Akkumulerte avskrivninger 31.12.22	116 382	116 382
= Bokført verdi 31.12.22	249 702	249 702
Årets ordinære avskrivninger	61 946	61 946
Økonomisk levetid	3-5 år	

Note 3 Langsiktige verdipapirer


	Anskaffelses kost	Markeds verdi	Balanseført verdi
Anleggsmidler	72 000	4 336	4 336

Note 4 Datterselskap, TS og FKV

	Kontor- kommune	Eier- andel	Stemme- andel	Anskaffelses kost	Andel egenkapital	Andel resultat
DS/FKV/TS						
Linn AS	DRAMMEN	50,0%	50,0%	15 000	9 750	-847
Sum				15 000	9 750	-847



Not A Number AS



Note 5 Skatt

Årets skattekostnad	2022	2021
Resultatført skatt på ordinært resultat:		
Betalbar skatt	1 717	13 384
Endring i utsatt skatt	462	5 172
Skattekostnad ordinært resultat	2 179	18 556
Skattepliktig inntekt:		
Resultat før skatt	-63 010	186 330
Permanente forskjeller	72 914	0
Endring i midlertidige forskjeller	-1 639	-19 259
Anvendelse av fremførbart underskudd	-462	-167 071
Skattepliktig inntekt	7 803	0
Betalbar skatt i balansen:		
Betalbar skatt på årets resultat	1 717	0
Sum betalbar skatt i balansen	1 717	0

Skatteeffekten av midlertidige forskjeller som har gitt opphav til utsatt skatt og utsatte skattefordeler, spesifisert på typer av midlertidige forskjeller

	2022	2021	Endring
Varige driftsmidler	25 609	23 970	-1 639
Sum	25 609	23 970	-1 639
Akkumulert fremførbart underskudd	0	-462	-462
Grunnlag for utsatt skatt	25 609	23 508	-2 101
Utsatt skatt (22 %)	5 634	5 172	-462

Note 6 Egenkapital

	Aksjekapital	Annen egenkapital	Sum egenkapital
Pr. 31.12.2021	30 000	409 953	439 953
Årets resultat		-65 189	-65 189
Pr 31.12.2022	30 000	344 763	374 763



Not A Number AS



Note 7 Bankinnskudd

Innestående midler på skattetrekkkonto (bundne midler) er på kr. 26 853.

Note 8 Langsiktig gjeld

Gjeld som forfaller mer enn fem år etter regnskapsårets slutt

	2022	2021
Gjeld til kredittinstitusjoner	90 064	142 300
Sum	90 064	142 300

Salgspant i motorvogn til DnB Bank ASA