



ÅRSREGNSKAPET FOR REGNSKAPSÅRET 2021 - GENERELL INFORMASJON

Enheten

Organisasjonsnummer: 914 602 629
Organisasjonsform: Aksjeselskap
Foretaksnavn: NARDO BIL GRUPPEN AS
Forretningsadresse: Tungavegen 2
7047 TRONDHEIM

Regnskapsår

Årsregnskapets periode: 01.01.2021 - 31.12.2021

Konsern

Morselskap i konsern: Ja
Konsernregnskap lagt ved: Nei

Regnskapsregler

Regler for små foretak benyttet: Ja
Benyttet ved utarbeidelsen av årsregnskapet til selskapet: Regnskapslovens alminnelige regler

Årsregnskapet fastsatt av kompetent organ

Bekreftet av representant for selskapet: Odd Ivar Dahl
Dato for fastsettelse av årsregnskapet: 30.05.2022

Grunnlag for avgivelse

År 2021: Årsregnskapet er elektronisk innlevert
År 2020: Tall er hentet fra elektronisk innlevert årsregnskap fra 2021

Det er ikke krav til at årsregnskapet m.v. som sendes til Regnskapsregisteret er undertegnet. Kontrollen på at dette er utført ligger hos revisor/enhetens øverste organ. Sikkerheten ivaretas ved at innsender har rolle/rettighet for innsending av årsregnskapet via Altinn, og ved at det bekreftes at årsregnskapet er fastsatt av kompetent organ.

Brønnøysundregistrene, 29.08.2023



Resultatregnskap

Beløp i: NOK	Note	2021	2020
RESULTATREGNSKAP			
Kostnader			
Lønnskostnad	2, 9	3 080 700	12 698 823
Avskrivning av driftsmidler og immaterielle eiendeler	3	550 000	550 000
Annen driftskostnad	2	558 019	233 253
Sum kostnader		4 188 719	13 482 076
Driftsresultat		-4 188 719	-13 482 076
Finansinntekter og finanskostnader			
Inntekt på investering i datterselskap	7	35 110 000	31 480 000
Renteinntekt fra foretak i samme konsern		305 851	221 495
Annen renteinntekt	8	29 102	42 267
Annen finansinntekt	7	3 306 210	4 620 000
Sum finansinntekter		38 751 163	36 363 762
Annen rentekostnad			420 533
Annen finanskostnad		444	
Sum finanskostnader		444	420 533
Netto finans		38 750 719	35 943 229
Ordinært resultat før skattekostnad		34 562 000	22 461 153
Skattekostnad på ordinært resultat	6	-4 994	-1 965 855
Ordinært resultat etter skattekostnad		34 566 994	24 427 008
Årsresultat		34 566 994	24 427 008
Årsresultat etter minoritetsinteresser		34 566 994	24 427 008
Totalresultat		34 566 994	24 427 008
Overføringer og disponeringer			
Ordinært utbytte	5	12 500 000	18 000 000
Konsernbidrag	5, 5		2 340 000
Udekket tap	5, 5		



Resultatregnskap

Beløp i: NOK	Note	2021	2020
Avsatt til annen egenkapital	5	22 066 994	4 087 008
Overført fra annen egenkapital	5		
Sum overføringer og disponeringer		34 566 994	24 427 008



Balanse

Beløp i: NOK	Note	2021	2020
BALANSE - EIENDELER			
Anleggsmidler			
Immaterielle eiendeler			
Konsesjoner, patenter o.l.	3	1 650 000	2 200 000
Utsatt skattefordel	6	2 859 235	2 854 241
Sum immaterielle eiendeler		4 509 235	5 054 241
Tomter, bygninger o.a. fast eiendom	3		
Maskiner og anlegg	3		
Driftsløsøre, inventar o.a. utstyr	3		
Finansielle anleggsmidler			
Investering i datterselskap	7	80 256 394	64 853 393
Investering i annet foretak i samme konsern	7		
Lån til foretak i samme konsern	8	12 433 212	8 652 061
Investeringer i tilknyttet selskap	7	76 500	76 500
Lån til tilknyttet selskap og felles kontrollert virksomhet	8		
Investeringer i aksjer og andeler	7		
Obligasjoner	7		
Andre langsiktige fordringer	8	1 600 542	1 542 235
Sum finansielle anleggsmidler		94 366 648	75 124 190
Sum anleggsmidler		98 875 883	80 178 431
Omløpsmidler			
Varer			
Fordringer			
Kundefordringer		4 112	4 112
Andre kortsiktige fordringer		4 706	
Konsernfordringer	8	41 908 381	38 824 504
Sum fordringer		41 917 199	38 828 616
Bankinnskudd, kontanter og lignende			
Bankinnskudd, kontanter o.l.		6 765 379	72 056
Sum bankinnskudd, kontanter og lignende		6 765 379	72 056



Balanse

Beløp i: NOK	Note	2021	2020
Sum omløpsmidler		48 682 578	38 900 672
SUM EIENDELER		147 558 461	119 079 102
BALANSE - EGENKAPITAL OG GJELD			
Egenkapital			
Innskutt egenkapital			
Aksjekapital	4, 5	480 000	480 000
Overkurs	5	4 599 917	4 599 917
Sum innskutt egenkapital		5 079 917	5 079 917
Opptjent egenkapital			
Annen egenkapital	5	78 064 981	55 997 987
Sum opptjent egenkapital		78 064 981	55 997 987
Sum egenkapital		83 144 898	61 077 904
Gjeld			
Langsiktig gjeld			
Pensjonsforpliktelser	9	12 698 823	12 698 823
Utsatt skatt	6		
Sum avsetninger for forpliktelser		12 698 823	12 698 823
Annen langsiktig gjeld			
Langsiktig konserngjeld	8		
Sum langsiktig gjeld		12 698 823	12 698 823
Kortsiktig gjeld			
Leverandørgjeld			7 625
Betalbar skatt	6		
Skyldig offentlige avgifter		183 750	
Utbytte	5	12 500 000	18 000 000
Kortsiktig konserngjeld	8	39 022 238	27 286 000
Annen kortsiktig gjeld		8 750	8 750
Sum kortsiktig gjeld		51 714 738	45 302 375



Balanse

Beløp i: NOK	Note	2021	2020
Sum gjeld		64 413 561	58 001 198
SUM EGENKAPITAL OG GJELD		147 558 459	119 079 103



Brønnøysundregistrene

ÅRSREGNSKAP FOR REGNSKAPSÅRET 2021 - GENERELL INFORMASJON

Journalnummer: 2022 418267

Enheten

Organisasjonsnummer: 914 602 629
Organisasjonsform: Aksjeselskap
Foretaksnavn: NARDO BIL GRUPPEN AS
Forretningsadresse: Tungavegen 2
7047 TRONDHEIM

Regnskapsår

Årsregnskapets periode: 01.01.2021 - 31.12.2021

Konsern

Morselskap i konsern: Ja
Konsernregnskap lagt ved: Nei

Regnskapsregler

Regler for små foretak benyttet: Ja
Benyttet ved utarbeidelsen av
årsregnskapet til selskapet: Regnskapslovens alminnelige regler

Årsregnskapet fastsatt av kompetent organ

Bekreftet av representant for selskapet: Odd Ivar Dahl
Dato for fastsettelse av årsregnskapet: 30.05.2022

Grunnlag for avgivelse

År 2021: Årsregnskap er elektronisk innlevert.
År 2020: Tall er hentet fra elektronisk innlevert årsregnskap fra 2021.

Det er ikke krav til at årsregnskapet m.v. som sendes til Regnskapsregisteret er undertegnet. Kontrollen på at dette er utført ligger hos revisor/enhetens øverste organ. Sikkerheten ivaretas ved at innsender har rolle/rettighet for innsending av årsregnskapet via Altinn, og ved at det bekreftes at årsregnskapet er fastsatt av kompetent organ.

Brønnøysundregistrene, 14.06.2022



Organisasjonsnr: 914 602 629
NARDO BIL GRUPPEN AS

RESULTATREGNSKAP

Beløp i: NOK	Note	2021	2020
RESULTATREGNSKAP			
Kostnader			
Lønnskostnad	2, 9	3 080 700	12 698 823
Avskrivning av driftsmidler og immaterielle eiendeler	3	550 000	550 000
Annen driftskostnad	2	558 019	233 253
Sum kostnader		4 188 719	13 482 076
Driftsresultat		-4 188 719	-13 482 076
Finansinntekter og finanskostnader			
Inntekt på investering i datterselskap	7	35 110 000	31 480 000
Renteinntekt fra foretak i samme konsern		305 851	221 495
Annen renteinntekt	8	29 102	42 267
Annen finansinntekt	7	3 306 210	4 620 000
Sum finansinntekter		38 751 163	36 363 762
Annen rentekostnad			420 533
Annen finanskostnad		444	
Sum finanskostnader		444	420 533
Netto finans		38 750 719	35 943 229
Ordinært resultat før skattekostnad		34 562 000	22 461 153
Skattekostnad på ordinært resultat	6	-4 994	-1 965 855
Ordinært resultat etter skattekostnad		34 566 994	24 427 008
Årsresultat		34 566 994	24 427 008
Årsresultat etter minoritetsinteresser		34 566 994	24 427 008
Totalresultat		34 566 994	24 427 008
Overføringer og disponeringer			
Ordinært utbytte	5	12 500 000	18 000 000
Konsernbidrag	5, 5		2 340 000
Udekket tap	5, 5		
Avsatt til annen egenkapital	5	22 066 994	4 087 008
Overført fra annen egenkapital	5		



Sum overføringer og
disponeringer

34 566 994

24 427 008



Organisasjonsnr: 914 602 629
NARDO BIL GRUPPEN AS

BALANSE

Beløp i: NOK **Note** **2021** **2020**

BALANSE - EIENDELER

Anleggsmidler

Immaterielle eiendeler

Konsesjoner, patenter o.l.	3	1 650 000	2 200 000
Utsatt skattefordel	6	2 859 235	2 854 241
Sum immaterielle eiendeler		4 509 235	5 054 241

Tomter, bygninger o.a.

fast eiendom 3

Maskiner og anlegg 3

Driftsløsøre, inventar o.

a. utstyr 3

Finansielle anleggsmidler

Investering i datterselskap	7	80 256 394	64 853 393
-----------------------------	---	------------	------------

Investering i annet			
---------------------	--	--	--

foretak i samme konsern	7		
-------------------------	---	--	--

Lån til foretak i samme			
-------------------------	--	--	--

konsern	8	12 433 212	8 652 061
---------	---	------------	-----------

Investeringer i			
-----------------	--	--	--

tilknyttet selskap	7	76 500	76 500
--------------------	---	--------	--------

Lån til tilknyttet			
--------------------	--	--	--

selskap og felles			
-------------------	--	--	--

kontrollert virksomhet	8		
------------------------	---	--	--

Investeringer i aksjer og			
---------------------------	--	--	--

andeler	7		
---------	---	--	--

Obligasjoner	7		
--------------	---	--	--

Andre langsiktige			
-------------------	--	--	--

fordringer	8	1 600 542	1 542 235
------------	---	-----------	-----------

Sum finansielle		94 366 648	75 124 190
------------------------	--	-------------------	-------------------

anleggsmidler		94 366 648	75 124 190
----------------------	--	-------------------	-------------------

Sum anleggsmidler		98 875 883	80 178 431
--------------------------	--	-------------------	-------------------

Omløpsmidler

Varer

Fordringer

Kundefordringer		4 112	4 112
-----------------	--	-------	-------

Andre kortsiktige			
-------------------	--	--	--

fordringer		4 706	
------------	--	-------	--

Konsernfordringer	8	41 908 381	38 824 504
-------------------	---	------------	------------

Sum fordringer		41 917 199	38 828 616
-----------------------	--	-------------------	-------------------

Bankinnskudd, kontanter

og lignende

Bankinnskudd, kontanter o.			
----------------------------	--	--	--

l.		6 765 379	72 056
----	--	-----------	--------

Sum bankinnskudd,		6 765 379	72 056
--------------------------	--	------------------	---------------

kontanter og lignende		6 765 379	72 056
------------------------------	--	------------------	---------------



Sum omløpsmidler		48 682 578	38 900 672
SUM EIENDELER		147 558 461	119 079 102
BALANSE - EGENKAPITAL OG GJELD			
Egenkapital			
Innskutt egenkapital			
Aksjekapital	4, 5	480 000	480 000
Overkurs	5	4 599 917	4 599 917
Sum innskutt egenkapital		5 079 917	5 079 917
Opptjent egenkapital			
Annen egenkapital	5	78 064 981	55 997 987
Sum opptjent egenkapital		78 064 981	55 997 987
Sum egenkapital		83 144 898	61 077 904
Gjeld			
Langsiktig gjeld			
Pensjonsforpliktelser	9	12 698 823	12 698 823
Utsatt skatt	6		
Sum avsetninger for forpliktelser		12 698 823	12 698 823
Annen langsiktig gjeld			
Langsiktig konserngjeld	8		
Sum langsiktig gjeld		12 698 823	12 698 823
Kortsiktig gjeld			
Leverandørgjeld			7 625
Betalbar skatt	6		
Skyldig offentlige avgifter		183 750	
Utbytte	5	12 500 000	18 000 000
Kortsiktig konserngjeld	8	39 022 238	27 286 000
Annen kortsiktig gjeld		8 750	8 750
Sum kortsiktig gjeld		51 714 738	45 302 375
Sum gjeld		64 413 561	58 001 198
SUM EGENKAPITAL OG GJELD		147 558 459	119 079 103



Organisasjonsnr: 914 602 629
NARDO BIL GRUPPEN AS

NOTEOPPLYSNINGER - SELSKAP - alle poster oppgitt i hele tall

Note

Antall aksjer og aksjeeiere

Note

2

Antall årsverk i regnskapsåret

Virksomheten har hatt følgende antall årsverk:

0.00

Omløpsmidler Startdato Sluttdato Endring

Skattemessig fremf.undersk. Startdato Sluttdato Endring

Kortsiktig gjeld Startdato Sluttdato Endring



BDO AS
Klæbuveien 127B
7031 Trondheim

Uavhengig revisors beretning

Til generalforsamlingen i Nardo Bil Gruppen AS

Konklusjon

Vi har revidert årsregnskapet til Nardo Bil Gruppen AS.

Årsregnskapet består av:

- Balanse per 31. desember 2021
- Resultatregnskap for 2021
- Noter til årsregnskapet, herunder et sammendrag av viktige regnskapsprinsipper.

Etter vår mening:

- Oppfyller årsregnskapet gjeldende lovkrav, og
- Gir årsregnskapet et rettviseende bilde av selskapets finansielle stilling per 31. desember 2021 og av dets resultater for regnskapsåret avsluttet per denne datoen i samsvar med regnskapslovens regler og god regnskapsskikk i Norge.

Grunnlag for konklusjonen

Vi har gjennomført revisjonen i samsvar med de internasjonale revisjonsstandardene International Standards on Auditing (ISA-ene). Våre oppgaver og plikter i henhold til disse standardene er beskrevet nedenfor under Revisors oppgaver og plikter ved revisjonen av årsregnskapet. Vi er uavhengige av selskapet slik det kreves i lov, forskrift og International Code of Ethics for Professional Accountants (inkludert internasjonale uavhengighetsstandarder) utstedt av the International Ethics Standards Board for Accountants (IESBA-reglene), og vi har overholdt våre øvrige etiske forpliktelser i samsvar med disse kravene. Innhentet revisjonsbevis er etter vår vurdering tilstrekkelig og hensiktsmessig som grunnlag for vår konklusjon.

Styret og daglig leders ansvar for årsregnskapet

Styret og daglig leder (ledelsen) er ansvarlig for å utarbeide årsregnskapet og for at det gir et rettviseende bilde i samsvar med regnskapslovens regler og god regnskapsskikk i Norge. Ledelsen er også ansvarlig for slik intern kontroll som den finner nødvendig for å kunne utarbeide et årsregnskap som ikke inneholder vesentlig feilinformasjon, verken som følge av misligheter eller utilsiktede feil.

Ved utarbeidelsen av årsregnskapet må ledelsen ta standpunkt til selskapets evne til fortsatt drift og opplyse om forhold av betydning for fortsatt drift. Forutsetningen om fortsatt drift skal legges til grunn for årsregnskapet så lenge det ikke er sannsynlig at virksomheten vil bli avviklet.

Revisors oppgaver og plikter ved revisjonen av årsregnskapet

Vårt mål er å oppnå betryggende sikkerhet for at årsregnskapet som helhet ikke inneholder vesentlig feilinformasjon, verken som følge av misligheter eller utilsiktede feil, og å avgi en revisjonsberetning som inneholder vår konklusjon. Betryggende sikkerhet er en høy grad av sikkerhet, men ingen garanti for at en revisjon utført i samsvar med lov, forskrift og god regnskapsskikk i Norge, herunder ISA-ene, alltid vil avdekke vesentlig feilinformasjon som eksisterer. Feilinformasjon kan oppstå som følge av misligheter eller utilsiktede feil. Feilinformasjon blir vurdert som vesentlig dersom den enkeltvis eller samlet med rimelighet kan forventes å påvirke økonomiske beslutninger som brukerne foretar basert på årsregnskapet.



For videre beskrivelse av revisors oppgaver og plikter vises det til:
<https://revisorforeningen.no/revisjonsberetninger>

BDO AS

Arve Garberg
statsautorisert revisor
(elektronisk signert)

Penneo Dokumentnrøkke: ASQNH-Z6JQA-5EE18-TTLAT-HC8T6-EEZJS



PENNEO

Signaturene i dette dokumentet er juridisk bindende. Dokument signert med "Penneo™ - sikker digital signatur".
De signerende parter sin identitet er registrert, og er listet nedenfor.

"Med min signatur bekrefter jeg alle datoer og innholdet i dette dokument."

Arve Garberg

Partner

På vegne av: BDO AS

Serienummer: 9578-5997-4-37045

IP: 188.95.xxx.xxx

2022-05-24 19:50:25 UTC



Penneo Dokumentnøkkel: ASQNH-Z6JQA-5EEI8-TTLAT-HC8T6-EEZJS

Dokumentet er signert digitalt, med **Penneo.com**. Alle digitale signatur-data i dokumentet er sikret og validert av den datamaskin-utregnede hash-verdien av det opprinnelige dokument. Dokumentet er låst og tids-stemplet med et sertifikat fra en betrodd tredjepart. All kryptografisk bevis er integrert i denne PDF, for fremtidig validering (hvis nødvendig).

Hvordan bekrefter at dette dokumentet er originalen?

Dokumentet er beskyttet av ett Adobe CDS sertifikat. Når du åpner dokumentet i

Adobe Reader, skal du kunne se at dokumentet er sertifisert av **Penneo e-signature service <penneo@penneo.com>**. Dette garanterer at innholdet i dokumentet ikke har blitt endret.

Det er lett å kontrollere de kryptografiske beviser som er lokalisert inne i dokumentet, med Penneo validator - <https://penneo.com/validate>



Årsregnskap 2021 Nardo Bil Gruppen AS

Organisasjonsnr: 914 602 629



Resultatregnskap

Nardo Bil Gruppen AS

Driftsinntekter og driftskostnader	Note	2021	2020
Lønnskostnad	2, 9	3 080 700	12 698 823
Avskrivning av driftsmidler og immaterielle eiendeler	3	550 000	550 000
Annen driftskostnad	2	558 019	233 253
Sum driftskostnader		4 188 719	13 482 076
Driftsresultat		-4 188 719	-13 482 076
Finansinntekter og finanskostnader			
Inntekt på investering i datterselskap	7	35 110 000	31 480 000
Renteinntekt fra foretak i samme konsern		305 851	221 495
Annen renteinntekt	8	29 102	42 267
Annen finansinntekt	7	3 306 210	4 620 000
Annen rentekostnad		0	420 533
Annen finanskostnad		444	0
Resultat av finansposter		38 750 719	35 943 229
Ordinært resultat før skattekostnad		34 562 000	22 461 153
Skattekostnad på ordinært resultat	6	-4 994	-1 965 855
Årsresultat		34 566 994	24 427 008
Overføringer			
Avsatt til utbytte	5	12 500 000	18 000 000
Avsatt konsernbidrag	5	0	2 340 000
Avsatt til annen egenkapital	5	22 066 994	4 087 008
Sum overføringer		34 566 994	24 427 008



Balanse
Nardo Bil Gruppen AS

Eiendeler	Note	2021	2020
Anleggsmidler			
Konsesjoner, patenter o.l.	3	1 650 000	2 200 000
Utsatt skattefordel	6	2 859 235	2 854 241
Sum immaterielle eiendeler		4 509 235	5 054 241
Finansielle anleggsmidler			
Investeringer i datterselskap	7	80 256 394	64 853 393
Lån til foretak i samme konsern	8	12 433 212	8 652 061
Investeringer i tilknyttet selskap	7	76 500	76 500
Andre langsiktige fordringer	8	1 600 542	1 542 235
Sum finansielle anleggsmidler		94 366 648	75 124 190
Sum anleggsmidler		98 875 883	80 178 431
Omløpsmidler			
Fordringer			
Kundefordringer		4 112	4 112
Andre kortsiktige fordringer		4 706	0
Konsernfordringer	8	41 908 381	38 824 504
Sum fordringer		41 917 199	38 828 616
Bankinnskudd, kontanter o.l			
Bankinnskudd, kontanter o.l.		6 765 379	72 056
Sum bankinnskudd, kontanter o.l		6 765 379	72 056
Sum omløpsmidler		48 682 578	38 900 672
Sum eiendeler		147 558 461	119 079 103





Balanse


Nardo Bil Gruppen AS

Egenkapital og gjeld	Note	2021	2020
Egenkapital			
<i>Innskutt egenkapital</i>			
Aksjekapital	4, 5	480 000	480 000
Overkurs	5	4 599 917	4 599 917
Sum innskutt egenkapital		5 079 917	5 079 917
<i>Opptjent egenkapital</i>			
Annen egenkapital	5	78 064 981	55 997 987
Sum opptjent egenkapital		78 064 981	55 997 987
Sum egenkapital		83 144 898	61 077 904
Gjeld			
Pensjonsforpliktelser	9	12 698 823	12 698 823
Sum avsetning for forpliktelser		12 698 823	12 698 823
<i>Kortsiktig gjeld</i>			
Leverandørgjeld		0	7 625
Skyldig offentlige avgifter		183 750	0
Utbytte	5	12 500 000	18 000 000
Kortsiktig konserngjeld	8	39 022 238	27 286 000
Annen kortsiktig gjeld		8 750	8 750
Sum kortsiktig gjeld		51 714 738	45 302 375
Sum gjeld		64 413 561	58 001 198
Sum egenkapital og gjeld		147 558 459	119 079 103


Trondheim, 05.05.2022
Styret i Nardo Bil Gruppen AS


Rune Wang-Henrichsen
styreleder/daglig leder


Odd Agnar Wang-Henrichsen
styremedlem


Stig Wærnes
styremedlem


Frank Skjærstad
styremedlem


Per Didrik Hoff
styremedlem



Noter til regnskapet 2021

Regnskapsprinsipper

Årsregnskapet er satt opp i samsvar med regnskapsloven og god regnskapsskikk.

Klassifisering og vurdering av balanseposter

Eiendeler bestemt til varig eie eller bruk er klassifisert som anleggsmidler. Anleggsmidler er vurdert til anskaffelseskost. Omløpsmidler og kortsiktig gjeld omfatter normalt poster som forfaller til betaling innen ett år etter balansedagen, samt poster som knytter seg til varekretsløpet. Omløpsmidler vurderes til laveste verdi av anskaffelseskost og antatt virkelig verdi.

Fordringer klassifiseres som omløpsmidler hvis de skal tilbakebetales i løpet av ett år. For gjeld er analoge kriterier lagt til grunn. Første års avdrag på langsiktige fordringer og langsiktig gjeld klassifiseres likevel ikke som omløpsmiddel og kortsiktig gjeld.

Enkelte poster er vurdert etter andre regler. Postene det gjelder vil være blant de postene som omhandles nedenfor.

Varige driftsmidler

Varige driftsmidler balanseføres og avskrives lineært til restverdi over driftsmidlenes forventede nyttbare levetid. Anleggsmidler nedskrives til virkelig verdi dersom verdifallet ikke forventes å være forbigående.

Investeringer i andre selskaper

Kostmetoden brukes som prinsipp for investeringer i andre selskaper. Mottatte utdelinger resultatføres i utgangspunktet som inntekt. Utbytte/konsernbidrag fra datterselskap regnskapsføres det samme året som datterselskapet avsetter beløpet. Investeringene blir nedskrevet til virkelig verdi dersom verdifallet ikke er forbigående.

Fordringer

Kundefordringer og andre fordringer er oppført i balansen til pålydende etter fradrag for avsetning til forventet tap. Avsetning for tap gjøres på grunnlag av individuelle vurderinger av de enkelte fordringene. I tillegg gjøres det for øvrige kundefordringer en uspesifisert avsetning for å dekke antatt tap.

Skatt

Skattekostnaden i resultatregnskapet omfatter både periodens betalbare skatt og endring i utsatt skatt. Utsatt skatt beregnes med 22 % på grunnlag av de midlertidige forskjeller som eksisterer mellom regnskapsmessige og skattemessige verdier, samt eventuelt ligningsmessig underskudd til fremføring ved utgangen av regnskapsåret. Skatteøkende og skattereduserende midlertidige forskjeller som reverserer eller kan reversere i samme periode er utlignet og nettoført.

Oppføring av utsatt skattefordel på netto skattereduserende forskjeller som ikke er utlignet og underskudd til fremføring, er begrunnet med antatt fremtidig inntjening. Utsatt skattefordel som kan balanseføres og utsatt skatt er oppført netto i balansen.

Konsernregnskap

Konsernregnskap utarbeides av konsernspiss, Nardo Bil Holding AS.



Noter til regnskapet 2021

Note 2 Lønnskostnader, antall ansatte, godtgjørelser, lån til ansatte mm

Det har ikke vært ansatte i selskapet hverken i 2021 eller i 2020.

Lønnskostnad	2021	2020
Egen pensjonsordning	2 700 000	11 129 556
<u>Avsatt arbeidsgiveravgift</u>	<u>380 700</u>	<u>1 569 267</u>
Sum	3 080 700	12 698 823

Det er i 2020 inngått en avtale om at det skal utbetales pensjon til tidligere driver av selskapet.

OTP

Selskapet har ikke ansatte så det har ikke vært nødvendig å tegne lovpålagt tjenstepensjonsordning etter lov om obligatorisk tjenstepensjon.

Revisor

Kostnadsført honorar til revisor for 2021 utgjør kr 141 582,- inkl.mva.

Lovpålagt revisjon	39 226
Utarbeidelse offentlig regnskap ol.	25 170
<u>Annen bistand</u>	<u>28 371</u>
Sum honorar til revisor	92 767

Note 3 Varige driftsmidler

	Immaterielle eiendeler	Totalt
Anskaffelseskost 01.01	2 750 000	2 750 000
Tilgang	0	0
<u>Avgang</u>	<u>0</u>	<u>0</u>
Anskaffelseskost 31.12	2 750 000	2 750 000
<u>Akk. av-/nedskrivninger 31.12</u>	<u>-1 100 000</u>	<u>-1 100 000</u>
Balanseført verdi 31.12	1 650 000	1 650 000
Årets avskrivninger	550 000	550 000
Avskrivningsplan	Lineær	
Økonomisk levetid	5 år	



Noter til regnskapet 2021

Note 4 Antall aksjer, aksjeeiere m.m

Aksjekapital	Antall	Pålydende	Balanseført
Ordinære aksjer	100	4 800	480 000

Aksjekapitalen eies av følgende aksjonærer:

Aksjonærer:	Antall aksjer	Eierandel
Nardo Bil Holding AS	100	100%
Sum	100	100 %

Selskapet har en aksjeklasse og alle aksjer har lik stemmerett.

Aksjer eiet av styremedlemmer og daglig leder

Rune Wang-Henrichsen (via Nardo bil Holding AS)	styrets leder/daglig leder	100
---	----------------------------	-----

Nardo Bil Gruppen AS er datterselskap av Nardo Bil Holding AS som utarbeider konsernregnskap der Nardo Bil Gruppen AS inngår i konsolideringen. Konsernregnskapet kan fås utlevert i selskapets lokaler i Tungavegen 2, 7047 Trondheim.

Note 5 Egenkapital

	Aksjekapital	Overkurs	Annen egenkapital	Sum egenkapital
Pr. 01.01	480 000	4 599 917	55 997 987	61 077 904
Årets resultat			34 566 994	34 566 994
Avsatt utbytte			-12 500 000	-12 500 000
Avgitt konsernbidrag			0	0
Pr 31.12	480 000	4 599 917	78 064 981	83 144 898



Noter til regnskapet 2021

Note 6 Skatt

Årets skattekostnad	2021	2020
Resultatført skatt på ordinært resultat:		
Betalbar skatt	0	660 000
Endring i utsatt skattefordel	-4 994	-2 625 855
Skattekostnad ordinært resultat	-4 994	-1 965 855
Skattepliktig inntekt:		
Ordinært resultat før skatt	34 562 000	22 461 153
Permanente forskjeller	-34 837 000	-31 397 321
Endring i midlertidige forskjeller	275 000	12 973 823
Avgitt konsernbidrag	0	-2 999 536
Anvendelse av fremførbart underskudd	0	-1 038 119
Skattepliktig inntekt	0	0
Betalbar skatt i balansen:		
Betalbar skatt på årets resultat	-727 366	-356 400
Betalbar skatt på avgitt konsernbidrag	0	-660 000
Betalbar skatt på mottatt konsernbidrag	727 366	1 016 400
Sum betalbar skatt i balansen	0	0

Skatteeffekten av midlertidige forskjeller som har gitt opphav til utsatt skatt og utsatte skattefordeler, spesifisert på typer av midlertidige forskjeller

	2021	2020	Endring
Varige driftsmidler	-550 000	-275 000	275 000
Pensjonspremie/- forpliktelse	-12 698 823	-12 698 823	0
Sum	-13 248 823	-12 973 823	275 000
Inntektsført avsatt utbytte	252 300	273 000	20 700
Grunnlag for utsatt skattefordel	-12 996 523	-12 700 823	295 700
Utsatt skattefordel (22 %)	-2 859 235	-2 794 181	65 054



Noter til regnskapet 2021

Note 7 Andre langsiktige aksjer og andeler

Selskapet eide aksjer i følgende selskap per 31.12.:

Selskap	Antall aksjer	På-lydende	Andel	Bokført verdi	Resultat	Egenkapital
Nardo Bil AS	4 500	100	100 %	9 062 000	61 550 103	179 417 581
Nardo Bil Orkanger AS	25 790	158	100 %	5 815 820	14 122 163	35 526 052
Nardo Bil Eiendom Orkanger AS	6 250	1 000	100 %	18 983 749	1 527 624	8 713 914
Nardo Bil Eiendom Molde AS	100	300	100 %	30 000	493 592	2 013 479
Nardo Bil Eiendom Ålesund	30	200	100 %	6 000	- 8 218	- 53 163
Ranheim Næringsbygg AS	67	1 200	100 %	28 957 734	2 631 470	5 814 705
Nardo Bil Nordvest AS	800	1 000	80 %	938 993	12 507 117	25 869 806
Ålesund Bilinvest AS	67	3 000	67 %	389 098	2 987 374	28 038 263
Nardo og Melhus Bilskade AS	670	1 000	67 %	670 000	118 679	-39 012
Nardo og Melhus Bilinvest AS (TS)	510	150	51 %	76 500	18 602 934	35 670 914
Kristiansund Karosseri	880	47 000	88%	4 136 000	382 500	2 649 421
Nardo Bil Eiendom Steinkjer				11 267 000	0	2 713 280
Balansført verdi 31.12				64 929 894		

Selskapet har forretningsadresse i Trondheim.

Note 8 Mellomværende med selskap i samme konsern, nærstående ol.

Fordringer på selskap i samme konsern:	2021	2020
Lån til foretak i samme konsern	15 925 383	8 864 355
Andre kortsiktige fordringer	0	0
Andre kortsiktige fordringer (utbytte)	35 110 000	31 480 000
Andre kortsiktige fordringer (konsernbidrag)	3 306 210	4 620 000
Sum	54 341 593	44 964 355

Gjeld til selskap i samme konsern:	2021	2020
Annen kortsiktig gjeld	39 022 238	24 280 000
Annen kortsiktig gjeld (konsernbidrag)	0	3 000 000
Sum	39 022 238	27 280 000

Lån til tilknyttet selskap	2021	2020
Lån til tilknyttet selskap	0	212 294
Sum	0	212 294

Fordring på nærstående:

Det er gitt et langsiktig lån til daglig leder i datterselskapet Nardo Bil Nordvest AS i forbindelse med salg av aksjer. Det foreligger låneavtale hvor det er stillet sikkerhet i aksjene. Lånet renteberegnes.

	2021	2020
Langsiktig fordring	929 102	1 542 235

Nardo Bil Gruppen AS

Side 9



Noter til regnskapet 2021

Renteinntekt x 56 451

Note 9 Pensjonsforpliktelse

	2021	2020
Pensjonsforpliktelse	-12 698 823	-12 698 823

Det er inngått en avtale om at det skal utbetales pensjon til tidligere driver av selskapet. Forpliktelsen er avsatt i sin helhet.