



ÅRSREGNSKAPET FOR REGNSKAPSÅRET 2025 - GENERELL INFORMASJON

Enheten

Organisasjonsnummer: 916 467 052
Organisasjonsform: Aksjeselskap
Foretaksnavn: GYLLSTRØM & JOHANSEN AS
Forretningsadresse: Muusøya 1
3023 DRAMMEN

Regnskapsår

Årsregnskapets periode: 01.01.2025 - 31.12.2025

Konsern

Morselskap i konsern: Nei

Regnskapsregler

Regler for små foretak benyttet: Ja
Benyttet ved utarbeidelsen av årsregnskapet til selskapet: Regnskapslovens alminnelige regler

Årsregnskapet fastsatt av kompetent organ

Bekreftet av representant for selskapet: RUNE JOHANSEN
Dato for fastsettelse av årsregnskapet: 13.01.2026

Grunnlag for avgivelse

År 2025: Årsregnskapet er elektronisk innlevert
År 2024: Tall er hentet fra elektronisk innlevert årsregnskap fra 2025

Det er ikke krav til at årsregnskapet m.v. som sendes til Regnskapsregisteret er undertegnet. Kontrollen på at dette er utført ligger hos revisor/enhetens øverste organ. Sikkerheten ivaretas ved at innsender har rolle/rettighet for innsending av årsregnskapet via Altinn, og ved at det bekreftes at årsregnskapet er fastsatt av kompetent organ.

Brønnøysundregistrene, 15.01.2026



Resultatregnskap

Beløp i: NOK	Note	2025	2024
RESULTATREGNSKAP			
Inntekter			
Salgsinntekt		10 479 803	9 040 820
Sum inntekter		10 479 803	9 040 820
Kostnader			
Varekostnad		1 220	
Lønnskostnad	1	2 338 276	2 436 886
Avskrivning av driftsmidler og immaterielle eiendeler	2	382 800	314 900
Annen driftskostnad		868 220	927 048
Sum kostnader		3 590 516	3 678 834
Driftsresultat		6 889 286	5 361 986
Finansinntekter og finanskostnader			
Annen renteinntekt		115 069	94 544
Sum finansinntekter		115 069	94 544
Annen rentekostnad		55 966	72 969
Sum finanskostnader		55 966	72 969
Netto finans		59 103	21 575
Resultat før skattekostnad		6 948 389	5 383 561
Skattekostnad på resultat	3	1 528 901	1 186 550
Årsresultat	4	5 419 488	4 197 011
Årsresultat etter minoritetsinteresser		5 419 488	4 197 011
Totalresultat		5 419 488	4 197 011
Overføringer og disponeringer			
Ordinært utbytte	4	5 419 000	4 200 000
Avsatt til annen egenkapital	4	488	-2 989
Sum overføringer og disponeringer		5 419 488	4 197 011



Resultatregnskap

Beløp i: NOK	Note	2025	2024
---------------------	-------------	-------------	-------------



Balanse

Beløp i: NOK	Note	2025	2024
BALANSE - EIENDELER			
Anleggsmidler			
Immaterielle eiendeler			
Utsatt skattefordel	3		
Goodwill	2		150 000
Sum immaterielle eiendeler			150 000
Varige driftsmidler			
Tomter, bygninger o.a. fast eiendom	2		
Maskiner og anlegg	2		
Skip og flytende installasjoner	2		
Driftsløsøre, inventar o.a. utstyr	2	1 232 300	1 465 100
Sum varige driftsmidler		1 232 300	1 465 100
Sum anleggsmidler		1 232 300	1 615 100
Omløpsmidler			
Varer			
Fordringer			
Kundefordringer		522 037	376 500
Andre kortsiktige fordringer		193 805	186 489
Sum fordringer		715 842	562 989
Bankinnskudd, kontanter og lignende			
Bankinnskudd, kontanter o.l.	5	6 795 947	5 357 094
Sum bankinnskudd, kontanter og lignende		6 795 947	5 357 094
Sum omløpsmidler		7 511 789	5 920 083
SUM EIENDELER		8 744 089	7 535 183

BALANSE - EGENKAPITAL OG GJELD

Egenkapital



Balanse

Beløp i: NOK	Note	2025	2024
Innskutt egenkapital			
Aksjekapital	4	30 000	30 000
Annen innskutt egenkapital	4	-5 666	-5 666
Sum innskutt egenkapital		24 334	24 334
Opptjent egenkapital			
Annen egenkapital	4	6 490	6 002
Sum opptjent egenkapital		6 490	6 002
Sum egenkapital	4	30 824	30 336
Gjeld			
Langsiktig gjeld			
Utsatt skatt	3	6 168	24 150
Sum avsetninger for forpliktelser		6 168	24 150
Annen langsiktig gjeld			
Gjeld til kredittinstitusjoner		606 896	1 114 786
Sum annen langsiktig gjeld		606 896	1 114 786
Sum langsiktig gjeld		613 064	1 138 936
Kortsiktig gjeld			
Leverandørgjeld		139 751	130 640
Betalbar skatt	3	1 546 883	1 173 035
Skyldig offentlige avgifter		739 408	605 392
Utbytte	4	5 419 000	4 200 000
Annen kortsiktig gjeld		255 159	256 845
Sum kortsiktig gjeld		8 100 201	6 365 912
Sum gjeld		8 713 266	7 504 847
SUM EGENKAPITAL OG GJELD		8 744 089	7 535 183



Brønnøysundregistrene

ÅRSREGNSKAP FOR REGNSKAPSÅRET 2025 - GENERELL INFORMASJON

Journalnummer: 2026 300957

Enheten

Organisasjonsnummer: 916 467 052
Organisasjonsform: Aksjeselskap
Foretaksnavn: GYLLSTRØM & JOHANSEN AS
Forretningsadresse: Muusøya 1
3023 DRAMMEN

Regnskapsår

Årsregnskapets periode: 01.01.2025 - 31.12.2025

Konsern

Morselskap i konsern: Nei

Regnskapsregler

Regler for små foretak benyttet: Ja
Benyttet ved utarbeidelsen av
årsregnskapet til selskapet: Regnskapslovens alminnelige regler

Årsregnskapet fastsatt av kompetent organ

Bekreftet av representant for selskapet: RUNE JOHANSEN
Dato for fastsettelse av årsregnskapet: 13.01.2026

Grunnlag for avgivelse

År 2025: Årsregnskap er elektronisk innlevert.
År 2024: Tall er hentet fra elektronisk innlevert årsregnskap fra 2025.

Det er ikke krav til at årsregnskapet m.v. som sendes til Regnskapsregisteret er undertegnet. Kontrollen på at dette er utført ligger hos revisor/enhetens øverste organ. Sikkerheten ivaretas ved at innsender har rolle/rettighet for innsending av årsregnskapet via Altinn, og ved at det bekreftes at årsregnskapet er fastsatt av kompetent organ.

Brønnøysundregistrene, 14.01.2026



Organisasjonsnr: 916 467 052
GYLLSTRØM & JOHANSEN AS

RESULTATREGNSKAP

Beløp i: NOK	Note	2025	2024
RESULTATREGNSKAP			
Inntekter			
Salgsinntekt		10 479 803	9 040 820
Sum inntekter		10 479 803	9 040 820
Kostnader			
Varekostnad		1 220	
Lønnskostnad	1	2 338 276	2 436 886
Avskrivning av driftsmidler og immaterielle eiendeler	2	382 800	314 900
Annen driftskostnad		868 220	927 048
Sum kostnader		3 590 516	3 678 834
Driftsresultat		6 889 286	5 361 986
Finansinntekter og finanskostnader			
Annen renteinntekt		115 069	94 544
Sum finansinntekter		115 069	94 544
Annen rentekostnad		55 966	72 969
Sum finanskostnader		55 966	72 969
Netto finans		59 103	21 575
Resultat før skattekostnad		6 948 389	5 383 561
Skattekostnad på resultat	3	1 528 901	1 186 550
Årsresultat	4	5 419 488	4 197 011
Årsresultat etter minoritetsinteresser		5 419 488	4 197 011
Totalresultat		5 419 488	4 197 011
Overføringer og disponeringer			
Ordinært utbytte	4	5 419 000	4 200 000
Avsatt til annen egenkapital	4	488	-2 989
Sum overføringer og disponeringer		5 419 488	4 197 011



Organisasjonsnr: 916 467 052
GYLLSTRØM & JOHANSEN AS

BALANSE

Beløp i: NOK	Note	2025	2024
BALANSE - EIENDELER			
Anleggsmidler			
Immaterielle eiendeler			
Utsatt skattefordel	3		
Goodwill	2		150 000
Sum immaterielle eiendeler			150 000
Varige driftsmidler			
Tomter, bygninger o.a. fast eiendom	2		
Maskiner og anlegg	2		
Skip og flytende installasjoner	2		
Driftsløsøre, inventar o. a. utstyr	2	1 232 300	1 465 100
Sum varige driftsmidler		1 232 300	1 465 100
Sum anleggsmidler		1 232 300	1 615 100
Omløpsmidler			
Varer			
Fordringer			
Kundefordringer		522 037	376 500
Andre kortsiktige fordringer		193 805	186 489
Sum fordringer		715 842	562 989
Bankinnskudd, kontanter og lignende			
Bankinnskudd, kontanter o. l.	5	6 795 947	5 357 094
Sum bankinnskudd, kontanter og lignende		6 795 947	5 357 094
Sum omløpsmidler		7 511 789	5 920 083
SUM EIENDELER		8 744 089	7 535 183
BALANSE - EGENKAPITAL OG GJELD			
Egenkapital			
Innskutt egenkapital			
Aksjekapital	4	30 000	30 000
Annen innskutt egenkapital	4	-5 666	-5 666
Sum innskutt egenkapital		24 334	24 334



Opptjent egenkapital			
Annen egenkapital	4	6 490	6 002
Sum opptjent egenkapital		6 490	6 002
Sum egenkapital	4	30 824	30 336
Gjeld			
Langsiktig gjeld			
Utsatt skatt	3	6 168	24 150
Sum avsetninger for forpliktelses		6 168	24 150
Annen langsiktig gjeld			
Gjeld til kredittinstitusjoner		606 896	1 114 786
Sum annen langsiktig gjeld		606 896	1 114 786
Sum langsiktig gjeld		613 064	1 138 936
Kortsiktig gjeld			
Leverandørgjeld		139 751	130 640
Betalbar skatt	3	1 546 883	1 173 035
Skyldig offentlige avgifter		739 408	605 392
Utbytte	4	5 419 000	4 200 000
Annen kortsiktig gjeld		255 159	256 845
Sum kortsiktig gjeld		8 100 201	6 365 912
Sum gjeld		8 713 266	7 504 847
SUM EGENKAPITAL OG GJELD		8 744 089	7 535 183



Organisasjonsnr: 916 467 052
GYLLSTRØM & JOHANSEN AS

NOTEOPPLYSNINGER - SELSKAP - alle poster oppgitt i hele tall

Note

Antall årsverk i regnskapsåret
1.40

Sum Beløp

Balanseført verdi 31.12. Varige driftsmidler Immaterielle eiend.

Konsernregnskap

Morselskapet sitt navn

Forretningskontor for morselskapet

Begrunnelse for at datterselskap er utelatt fra konsolideringen

Samlet beløp - tilknyttet selskap Årets Fjorårets

Samlet beløp - foretak i samme konsern Årets Fjorårets

Samlet beløp - foretak i samme konsern Årets Fjorårets

Samlet beløp - felles kontrollert virksomhet Årets Fjorårets

Pantstillelse Beløp

Beholdning av egne aksjer Antall Pålydende Andel av aksjek.



Til Generalforsamlingen i Gyllstrøm & Johansen AS

Uavhengig revisors beretning

Konklusjon

Vi har revidert årsregnskapet for Gyllstrøm & Johansen AS som viser et overskudd på NOK 5 419 488. Årsregnskapet består av balanse per 31. desember 2025 og resultatregnskap for regnskapsåret avsluttet per denne datoen og noter til årsregnskapet, herunder et sammendrag av viktige regnskapsprinsipper.

Etter vår mening

- oppfyller årsregnskapet gjeldende lovkrav, og
- gir årsregnskapet et rettviseende bilde av selskapets finansielle stilling per 31. desember 2025 og av dets resultat for regnskapsåret avsluttet per denne datoen i samsvar med regnskapslovens regler og god regnskapsskikk i Norge.

Grunnlag for konklusjonen

Vi har gjennomført revisjonen i samsvar med de internasjonale revisjonsstandardene International Standards on Auditing (ISA-ene). Våre oppgaver og plikter i henhold til disse standardene er beskrevet nedenfor under "Revisors oppgaver og plikter ved revisjonen av årsregnskapet". Vi er uavhengige av selskapet slik det kreves i lov, forskrift og International Code of Ethics for Professional Accountants (inkludert internasjonale uavhengighetsstandarder) utstedt av the International Ethics Standards Board for Accountants (IESBA-reglene), og vi har overholdt våre øvrige etiske forpliktelser i samsvar med disse kravene. Innhentet revisjonsbevis er etter vår vurdering tilstrekkelig og hensiktsmessig som grunnlag for vår konklusjon.

Ledelsens ansvar for årsregnskapet

Styret og daglig leder (ledelsen) er ansvarlig for å utarbeide årsregnskapet og for at det gir et rettviseende bilde i samsvar med regnskapslovens regler og god regnskapsskikk i Norge. Ledelsen er også ansvarlig for slik intern kontroll som den finner nødvendig for å kunne utarbeide et årsregnskap som ikke inneholder vesentlig feilinformasjon, verken som følge av misligheter eller utilsiktede feil.

Ved utarbeidelsen av årsregnskapet må ledelsen ta standpunkt til selskapets evne til fortsatt drift og opplyse om forhold av betydning for fortsatt drift. Forutsetningen om fortsatt drift skal legges til grunn for årsregnskapet så lenge det ikke er sannsynlig at virksomheten vil bli avvirket.



Revisorgruppen

Revisorgruppen
Drammen AS
Nedre Eikervei 65,
N-3048 Drammen
Pb. 4130, Gulskogen
N-3005 Drammen

Tlf.: +47 40 00 10 93

E-post: drammen@rg.no

Foretaksregisteret
NO 987 199 458 MVA
Bank 9015.15.65351

www.rg.no

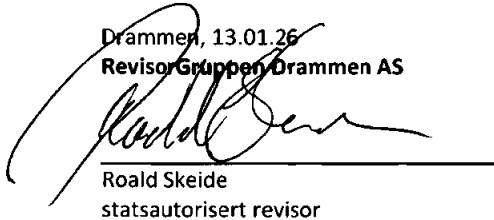


Revisors oppgaver og plikter ved revisjonen av årsregnskapet

Vårt mål er å oppnå betryggende sikkerhet for at årsregnskapet som helhet ikke inneholder vesentlig feilinformasjon, verken som følge av misligheter eller utilsiktede feil, og å avgi en revisjonsberetning som inneholder vår konklusjon. Betryggende sikkerhet er en høy grad av sikkerhet, men ingen garanti for at en revisjon utført i samsvar med lov, forskrift og god revisjonsskikk i Norge, herunder ISA-ene, alltid vil avdekke vesentlig feilinformasjon som eksisterer. Feilinformasjon kan oppstå som følge av misligheter eller utilsiktede feil. Feilinformasjon blir vurdert som vesentlig dersom den enkeltvis eller samlet med rimelighet kan forventes å påvirke økonomiske beslutninger som brukerne foretar på grunnlag av årsregnskapet.

For videre beskrivelse av revisors oppgaver og plikter vises det til:
<https://revisorforeningen.no/revisjonsberetninger>

Drammen, 13.01.26
Revisorgruppen Drammen AS

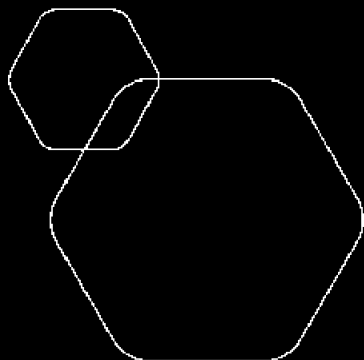


Roald Skeide
statsautorisert revisor



BankID Signing
Rune Johansen
2026-01-02

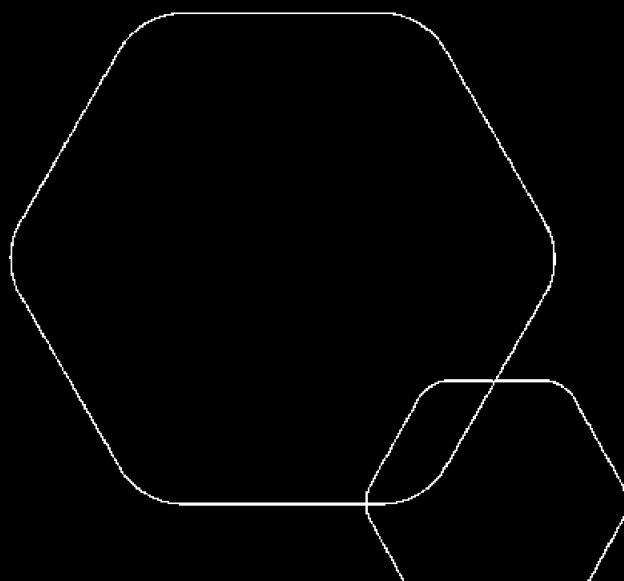
BankID Signing
Hege Gyllstrøm
2026-01-02



Årsregnskap 2025

Gyllstrøm & Johansen AS

Resultatregnskap
Balanse
Noter
Revisjonsberetning



Org.nr.: 916 467 052



RESULTATREGNSKAP

GYLLSTRØM & JOHANSEN AS

DRIFTSINTEKTER OG DRIFTSKOSTNADER	Note	2025	2024
Salgsinntekt		10 479 803	9 040 820
Sum driftsinntekter		10 479 803	9 040 820
Varekostnad		1 220	0
Lønnskostnad	1	2 338 276	2 436 886
Avskrivning av driftsmidler og immaterielle eiendeler	2	382 800	314 900
Annen driftskostnad		868 220	927 048
Sum driftskostnader		3 590 516	3 678 834
Driftsresultat		6 889 286	5 361 986
FINANSINTEKTER OG FINANSKOSTNADER			
Annen renteinntekt		115 069	94 544
Annen rentekostnad		55 966	72 969
Resultat av finansposter		59 103	21 575
Resultat før skattekostnad		6 948 389	5 383 561
Skattekostnad på resultat	3	1 528 901	1 186 550
Årsresultat	4	5 419 488	4 197 011
OVERFØRINGER			
Avsatt til utbytte	4	5 419 000	4 200 000
Avsatt til annen egenkapital	4	488	-2 989
Sum overføringer		5 419 488	4 197 011



BALANSE

GYLLSTRØM & JOHANSEN AS

EIENDELER	Note	2025	2024
ANLEGGSMIDLER			
IMMATERIELLE EIENDELER			
Goodwill	2	0	150 000
Sum immaterielle eiendeler		0	150 000
Driftsløsøre, inventar o.a. utstyr	2	1 232 300	1 465 100
Sum varige driftsmidler		1 232 300	1 465 100
Sum anleggsmidler		1 232 300	1 615 100
OMLØPSMIDLER			
FORDRINGER			
Kundefordringer		522 037	376 500
Andre kortsiktige fordringer		193 805	186 489
Sum fordringer		715 842	562 989
Bankinnskudd, kontanter o.l.	5	6 795 947	5 357 094
Sum omløpsmidler		7 511 789	5 920 083
Sum eiendeler		8 744 089	7 535 183



BALANSE

GYLLSTRØM & JOHANSEN AS

EGENKAPITAL OG GJELD	Note	2025	2024
EGENKAPITAL			
INNSKUTT EGENKAPITAL			
Aksjekapital	4	30 000	30 000
Annen innskutt egenkapital	4	-5 666	-5 666
Sum innskutt egenkapital		24 334	24 334
OPPTJENT EGENKAPITAL			
Annen egenkapital	4	6 490	6 002
Sum opptjent egenkapital		6 490	6 002
Sum egenkapital	4	30 824	30 336
GJELD			
AVSETNING FOR FORPLIKTELSE			
Utsatt skatt	3	6 168	24 150
ANNEN LANGSIKTIG GJELD			
Gjeld til kredittinstitusjoner		606 896	1 114 786
Sum annen langsiktig gjeld		606 896	1 114 786
KORTSIKTIG GJELD			
Leverandørgjeld		139 751	130 640
Betalbar skatt	3	1 546 883	1 173 035
Skyldig offentlige avgifter		739 408	605 392
Utbytte	4	5 419 000	4 200 000
Annen kortsiktig gjeld		255 159	256 845
Sum kortsiktig gjeld		8 100 201	6 365 912
Sum gjeld		8 713 266	7 504 847
Sum egenkapital og gjeld		8 744 089	7 535 183

Drammen, 02.01.2026

HEGE GYLLSTRØM
styreleder/daglig leder

RUNE JOHANSEN
styremedlem/daglig leder



Regnskapsprinsipper

Årsregnskapet er satt opp i samsvar med regnskapsloven og NRS 8 - God regnskapsskikk for små foretak.

DRIFTSINNETEKTER

Inntektsføring ved salg av varer skjer på leveringstidspunktet. Tjenester inntektsføres etter hvert som de leveres.

SKATT

Skattekostnaden i resultatregnskapet omfatter både periodens betalbare skatt og endring i utsatt skatt. Utsatt skatt er beregnet med 22% på grunnlag av de midlertidige forskjeller som eksisterer mellom regnskapsmessige og skattemessige verdier, samt ligningsmessig underskudd til fremføring ved utgangen av regnskapsåret. Skatteøkende og skattereduserende midlertidige forskjeller som reverserer eller kan reverseres i samme periode er utlignet og nettoført.

KLASSIFISERING OG VURDERING AV ANLEGGSMIDLER

Anleggsmidler omfatter eiendeler bestemt til varig eie og bruk. Anleggsmidler er vurdert til anskaffelseskost. Varige driftsmidler balanseføres og avskrives over driftsmidlets økonomiske levetid.

KLASSIFISERING OG VURDERING AV OMLØPSMIDLER

Omløpsmidler og kortsiktig gjeld omfatter normalt poster som forfaller til betaling innen ett år etter balansedagen, samt poster som knytter seg til varekretsløpet. Omløpsmidler vurderes til laveste verdi av anskaffelseskost og virkelig verdi.

FORDRINGER

Kundefordringer og andre fordringer oppføres til pålydende etter fradrag for avsetning til forventet tap. Avsetning til tap gjøres på grunnlag av en individuell vurdering av de enkelte fordringene.

Note 1 Lønnskostnader og antall årsverk

LØNSKOSTNADER

	2025	2024
Lønninger	1 711 935	1 752 494
Arbeidsgiveravgift	325 924	361 735
Pensjonskostnader	157 964	141 831
Andre ytelser	142 453	180 826
Sum	2 338 276	2 436 886

Selskapet har i 2025 sysselsatt 1,4 årsverk.



Note 2 Anleggsmidler

	Goodwill	Driftsløsøre, inventar ol.	Sum
Anskaffelseskost pr. 01.01.25	1 500 000	1 630 000	3 130 000
= Anskaffelseskost 31.12.25	1 500 000	1 630 000	3 130 000
Akkumulerte avskrivninger 31.12.25	1 500 000	397 700	1 897 700
= Bokført verdi 31.12.25	0	1 232 300	1 232 300
Årets ordinære avskrivninger	150 000	232 800	382 800
Økonomisk levetid	10 år	7 år	

Note 3 Skatt

Årets skattekostnad	2025	2024
Resultatført skatt på ordinært resultat:		
Betalbar skatt	1 546 883	1 173 035
Endring i utsatt skatt	-17 982	13 515
Skattekostnad ordinært resultat	1 528 901	1 186 550
Skattepliktig inntekt:		
Resultat før skatt	6 948 389	5 383 561
Permanente forskjeller	1 163	9 846
Endring i midlertidige forskjeller	81 735	-61 432
Skattepliktig inntekt	7 031 287	5 331 976
Betalbar skatt i balansen:		
Betalbar skatt på årets resultat	1 546 883	1 173 035
Sum betalbar skatt i balansen	1 546 883	1 173 035

Skatteeffekten av midlertidige forskjeller som har gitt opphav til utsatt skatt og utsatte skattefordeler, spesifisert på typer av midlertidige forskjeller

	2025	2024	Endring
Varige driftsmidler	28 039	109 773	81 735
Sum	28 039	109 773	81 735
Grunnlag for utsatt skatt	28 039	109 773	81 735
Utsatt skatt (22 %)	6 168	24 150	17 982



Note 4 Egenkapital

	Aksjekapital	Annen Innskutt egenkapital	Annen egenkapital	Sum egenkapital
Pr. 31.12.2024	30 000	-5 666	6 002	30 336
Årets resultat			5 419 488	5 419 488
Utbytte			-5 419 000	-5 419 000
Pr 31.12.2025	30 000	-5 666	6 490	30 824

Note 5 Bankinnskudd

Innestående midler på skattetrekkkonto (bundne midler) er på kr. 119 420.



Årsregnskap 2025 Gyllstrøm & Johansen AS

Resultatregnskap
Balanse
Noter
Revisjonsberetning



Org.nr.: 916 467 052



RESULTATREGNSKAP

GYLLSTRØM & JOHANSEN AS

DRIFTSINNEKTER OG DRIFTSKOSTNADER	Note	2025	2024
Salgsinntekt		10 479 803	9 040 820
Sum driftsinntekter		10 479 803	9 040 820
Varekostnad		1 220	0
Lønnskostnad	1	2 338 276	2 436 886
Avskrivning av driftsmidler og immaterielle eiendeler	2	382 800	314 900
Annen driftskostnad		868 220	927 048
Sum driftskostnader		3 590 516	3 678 834
Driftsresultat		6 889 286	5 361 986
FINANSINNEKTER OG FINANSKOSTNADER			
Annen renteinntekt		115 069	94 544
Annen rentekostnad		55 966	72 969
Resultat av finansposter		59 103	21 575
Resultat før skattekostnad		6 948 389	5 383 561
Skattekostnad på resultat	3	1 528 901	1 186 550
Årsresultat	4	5 419 488	4 197 011
OVERFØRINGER			
Avsatt til utbytte	4	5 419 000	4 200 000
Avsatt til annen egenkapital	4	488	-2 989
Sum overføringer		5 419 488	4 197 011



BALANSE

GYLLSTRØM & JOHANSEN AS

EIENDELER	Note	2025	2024
ANLEGGSMIDLER			
IMMATERIELLE EIENDELER			
Goodwill	2	0	150 000
Sum immaterielle eiendeler		0	150 000
Driftsløsøre, inventar o.a. utstyr	2	1 232 300	1 465 100
Sum varige driftsmidler		1 232 300	1 465 100
Sum anleggsmidler		1 232 300	1 615 100
OMLØPSMIDLER			
FORDRINGER			
Kundefordringer		522 037	376 500
Andre kortsiktige fordringer		193 805	186 489
Sum fordringer		715 842	562 989
Bankinnskudd, kontanter o.l.	5	6 795 947	5 357 094
Sum omløpsmidler		7 511 789	5 920 083
Sum eiendeler		8 744 089	7 535 183



BALANSE

GYLLSTRØM & JOHANSEN AS

EGENKAPITAL OG GJELD	Note	2025	2024
EGENKAPITAL			
INNSKUTT EGENKAPITAL			
Aksjekapital	4	30 000	30 000
Annen innskutt egenkapital	4	-5 666	-5 666
Sum innskutt egenkapital		24 334	24 334
OPPTJENT EGENKAPITAL			
Annen egenkapital	4	6 490	6 002
Sum opptjent egenkapital		6 490	6 002
Sum egenkapital	4	30 824	30 336
GJELD			
AVSETNING FOR FORPLIKTELSER			
Utsatt skatt	3	6 168	24 150
ANNEN LANGSIKTIG GJELD			
Gjeld til kredittinstitusjoner		606 896	1 114 786
Sum annen langsiktig gjeld		606 896	1 114 786
KORTSIKTIG GJELD			
Leverandørgjeld		139 751	130 640
Betalbar skatt	3	1 546 883	1 173 035
Skyldig offentlige avgifter		739 408	605 392
Utbytte	4	5 419 000	4 200 000
Annen kortsiktig gjeld		255 159	256 845
Sum kortsiktig gjeld		8 100 201	6 365 912
Sum gjeld		8 713 266	7 504 847
Sum egenkapital og gjeld		8 744 089	7 535 183

Drammen, 02.01.2026

HEGE GYLLSTRØM
styreleder/daglig leder

RUNE JOHANSEN
styremedlem/daglig leder



Regnskapsprinsipper

Årsregnskapet er satt opp i samsvar med regnskapsloven og NRS 8 - God regnskapsskikk for små foretak.

DRIFTSINNTEKTER

Inntektsføring ved salg av varer skjer på leveringstidspunktet. Tjenester inntektsføres etter hvert som de leveres.

SKATT

Skattekostnaden i resultatregnskapet omfatter både periodens betalbare skatt og endring i utsatt skatt. Utsatt skatt er beregnet med 22% på grunnlag av de midlertidige forskjeller som eksisterer mellom regnskapsmessige og skattemessige verdier, samt ligningsmessig underskudd til fremføring ved utgangen av regnskapsåret. Skatteøkende og skattereduserende midlertidige forskjeller som reverserer eller kan reverseres i samme periode er utlignet og nettoført.

KLASSIFISERING OG VURDERING AV ANLEGGSMIDLER

Anleggsmidler omfatter eiendeler bestemt til varig eie og bruk. Anleggsmidler er vurdert til anskaffelseskost. Varige driftsmidler balanseføres og avskrives over driftsmidlets økonomiske levetid.

KLASSIFISERING OG VURDERING AV OMLØPSMIDLER

Omløpsmidler og kortsiktig gjeld omfatter normalt poster som forfaller til betaling innen ett år etter balansedagen, samt poster som knytter seg til varekretsløpet. Omløpsmidler vurderes til laveste verdi av anskaffelseskost og virkelig verdi.

FORDRINGER

Kundefordringer og andre fordringer oppføres til pålydende etter fradrag for avsetning til forventet tap. Avsetning til tap gjøres på grunnlag av en individuell vurdering av de enkelte fordringene.

Note 1 Lønnskostnader og antall årsverk

LØNNSKOSTNADER

	2025	2024
Lønninger	1 711 935	1 752 494
Arbeidsgiveravgift	325 924	361 735
Pensjonskostnader	157 964	141 831
Andre ytelser	142 453	180 826
Sum	2 338 276	2 436 886

Selskapet har i 2025 sysselsatt 1,4 årsverk.



Note 2 Anleggsmidler

	Goodwill	Driftsløsøre, inventar ol.	Sum
Anskaffelseskost pr. 01.01.25	1 500 000	1 630 000	3 130 000
= Anskaffelseskost 31.12.25	1 500 000	1 630 000	3 130 000
Akkumulerte avskrivninger 31.12.25	1 500 000	397 700	1 897 700
= Bokført verdi 31.12.25	0	1 232 300	1 232 300
Årets ordinære avskrivninger	150 000	232 800	382 800
Økonomisk levetid	10 år	7 år	

Note 3 Skatt

Årets skattekostnad	2025	2024
Resultatført skatt på ordinært resultat:		
Betalbar skatt	1 546 883	1 173 035
Endring i utsatt skatt	-17 982	13 515
Skattekostnad ordinært resultat	1 528 901	1 186 550
Skattepliktig inntekt:		
Resultat før skatt	6 948 389	5 383 561
Permanente forskjeller	1 163	9 846
Endring i midlertidige forskjeller	81 735	-61 432
Skattepliktig inntekt	7 031 287	5 331 976
Betalbar skatt i balansen:		
Betalbar skatt på årets resultat	1 546 883	1 173 035
Sum betalbar skatt i balansen	1 546 883	1 173 035

Skatteeffekten av midlertidige forskjeller som har gitt opphav til utsatt skatt og utsatte skattefordeler, spesifisert på typer av midlertidige forskjeller

	2025	2024	Endring
Varige driftsmidler	28 039	109 773	81 735
Sum	28 039	109 773	81 735
Grunnlag for utsatt skatt	28 039	109 773	81 735
Utsatt skatt (22 %)	6 168	24 150	17 982



Note 4 Egenkapital

	Aksjekapital	Annen Innskutt egenkapital	Annen egenkapital	Sum egenkapital
Pr. 31.12.2024	30 000	-5 666	6 002	30 336
Årets resultat			5 419 488	5 419 488
Utbytte			-5 419 000	-5 419 000
Pr 31.12.2025	30 000	-5 666	6 490	30 824

Note 5 Bankinnskudd

Innestående midler på skattetrekkkonto (bundne midler) er på kr. 119 420.