



## ÅRSREGNSKAPET FOR REGNSKAPSÅRET 2024 - GENERELL INFORMASJON

### Enheten

Organisasjonsnummer: 817 080 642  
Organisasjonsform: Aksjeselskap  
Foretaksnavn: SANDNES SUPER PIZZA AS  
Forretningsadresse: Vågs gate 41  
4306 SANDNES

### Regnskapsår

Årsregnskapets periode: 01.01.2024 - 31.12.2024

### Konsern

Morselskap i konsern: Nei

### Regnskapsregler

Regler for små foretak benyttet: Ja  
Benyttet ved utarbeidelsen av årsregnskapet til selskapet: Regnskapslovens alminnelige regler

### Årsregnskapet fastsatt av kompetent organ

Bekreftet av representant for selskapet: Marwan Sabah Johanna  
Dato for fastsettelse av årsregnskapet: 18.02.2025

### Grunnlag for avgivelse

År 2024: Årsregnskapet er elektronisk innlevert  
År 2023: Tall er hentet fra elektronisk innlevert årsregnskap fra 2024

*Det er ikke krav til at årsregnskapet m.v. som sendes til Regnskapsregisteret er undertegnet. Kontrollen på at dette er utført ligger hos revisor/enhetens øverste organ. Sikkerheten ivaretas ved at innsender har rolle/rettighet for innsending av årsregnskapet via Altinn, og ved at det bekreftes at årsregnskapet er fastsatt av kompetent organ.*

Brønnøysundregistrene, 27.03.2026



### Resultatregnskap

Beløp i: NOK	Note	2024	2023
<b>RESULTATREGNSKAP</b>			
<b>Inntekter</b>			
Salgsinntekt		6 039 612	4 786 858
<b>Sum inntekter</b>		<b>6 039 612</b>	<b>4 786 858</b>
<b>Kostnader</b>			
Varekostnad		1 848 246	1 470 558
Lønnskostnad	1	1 302 894	1 485 827
Avskrivning av driftsmidler og immaterielle eiendeler	2	123 585	126 918
Annen driftskostnad		2 275 754	1 237 033
<b>Sum kostnader</b>		<b>5 550 478</b>	<b>4 320 336</b>
<b>Driftsresultat</b>		<b>489 135</b>	<b>466 522</b>
<b>Finansinntekter og finanskostnader</b>			
Annen renteinntekt			126
Annen finansinntekt		2 574	1 221
<b>Sum finansinntekter</b>		<b>2 574</b>	<b>1 347</b>
Annen rentekostnad		21 183	21 184
<b>Sum finanskostnader</b>		<b>21 183</b>	<b>21 184</b>
<b>Netto finans</b>		<b>-18 609</b>	<b>-19 837</b>
<b>Ordinært resultat før skattekostnad</b>		<b>470 526</b>	<b>446 685</b>
Skattekostnad på resultat	3	114 212	105 824
<b>Ordinært resultat etter skattekostnad</b>		<b>356 314</b>	<b>340 861</b>
<b>Årsresultat</b>		<b>356 314</b>	<b>340 861</b>
<b>Årsresultat etter minoritetsinteresser</b>		<b>356 314</b>	<b>340 861</b>
<b>Totalresultat</b>		<b>356 314</b>	<b>340 861</b>
<b>Overføringer og disponeringer</b>			
Avgitt konsernbidrag		370 030	375 192



## Resultatregnskap

<b>Beløp i: NOK</b>	<b>Note</b>	<b>2024</b>	<b>2023</b>
Avsatt til annen egenkapital		-13 716	-34 331
<b>Sum overføringer og disponeringer</b>	<b>4</b>	<b>356 314</b>	<b>340 861</b>



## Balanse

Beløp i: NOK	Note	2024	2023
<b>BALANSE - EIENDELER</b>			
<b>Anleggsmidler</b>			
<b>Immaterielle eiendeler</b>			
Utsatt skattefordel	3		
<b>Varige driftsmidler</b>			
Driftsløsøre, inventar o.a. utstyr	5	213 625	337 209
<b>Sum varige driftsmidler</b>	2	<b>213 625</b>	<b>337 209</b>
<b>Finansielle anleggsmidler</b>			
Lån til foretak i samme konsern	6	396 385	438 000
<b>Sum finansielle anleggsmidler</b>		<b>396 385</b>	<b>438 000</b>
<b>Sum anleggsmidler</b>		<b>610 009</b>	<b>775 209</b>
<b>Omløpsmidler</b>			
<b>Varer</b>			
<b>Sum varer</b>		<b>107 101</b>	<b>103 759</b>
<b>Fordringer</b>			
Kundefordringer		26 890	132 385
Andre kortsiktige fordringer		49 280	60 904
<b>Sum fordringer</b>		<b>76 171</b>	<b>193 290</b>
<b>Bankinnskudd, kontanter og lignende</b>			
Bankinnskudd, kontanter o.l.		244 561	213 650
<b>Sum bankinnskudd, kontanter og lignende</b>		<b>244 561</b>	<b>213 650</b>
<b>Sum omløpsmidler</b>		<b>427 833</b>	<b>510 698</b>
<b>SUM EIENDELER</b>		<b>1 037 842</b>	<b>1 285 907</b>

## BALANSE - EGENKAPITAL OG GJELD

### Egenkapital



### Balanse

Beløp i: NOK	Note	2024	2023
<b>Innskutt egenkapital</b>			
Aksjekapital	7	30 000	30 000
<b>Sum innskutt egenkapital</b>		<b>30 000</b>	<b>30 000</b>
<b>Opptjent egenkapital</b>			
Annen egenkapital		1	13 718
<b>Sum opptjent egenkapital</b>		<b>1</b>	<b>13 718</b>
<b>Sum egenkapital</b>	4	<b>30 001</b>	<b>43 718</b>
<b>Gjeld</b>			
<b>Langsiktig gjeld</b>			
Utsatt skatt	3		
<b>Annen langsiktig gjeld</b>			
Gjeld til kredittinstitusjoner	5	221 937	269 495
Langsiktig konserngjeld	6		
<b>Sum annen langsiktig gjeld</b>		<b>221 937</b>	<b>269 495</b>
<b>Sum langsiktig gjeld</b>		<b>221 937</b>	<b>269 495</b>
<b>Kortsiktig gjeld</b>			
Leverandørgjeld		39 157	198 631
Betalbar skatt	3	9 844	
Skyldig offentlige avgifter		140 502	162 466
Kortsiktig konserngjeld	6	474 398	481 016
Annen kortsiktig gjeld		122 002	130 581
<b>Sum kortsiktig gjeld</b>		<b>785 903</b>	<b>972 694</b>
<b>Sum gjeld</b>		<b>1 007 841</b>	<b>1 242 189</b>
<b>SUM EGENKAPITAL OG GJELD</b>		<b>1 037 842</b>	<b>1 285 907</b>



## Brønnøysundregistrene

### ÅRSREGNSKAP FOR REGNSKAPSÅRET 2024 - GENERELL INFORMASJON

Journalnummer: 2025 317676

#### Enheten

Organisasjonsnummer: 817 080 642  
Organisasjonsform: Aksjeselskap  
Foretaksnavn: SANDNES SUPER PIZZA AS  
Forretningsadresse: Våggsgata 41  
4306 SANDNES

#### Regnskapsår

Årsregnskapets periode: 01.01.2024 - 31.12.2024

#### Konsern

Morselskap i konsern: Nei

#### Regnskapsregler

Regler for små foretak benyttet: Ja  
Benyttet ved utarbeidelsen av  
årsregnskapet til selskapet: Regnskapslovens alminnelige regler

#### Årsregnskapet fastsatt av kompetent organ

Bekreftet av representant for selskapet: Marwan Sabah Johanna  
Dato for fastsettelse av årsregnskapet: 18.02.2025

#### Revisjon

Selskapet har besluttet at årsregnskapet  
ikke skal revideres: Ja  
Årsregnskapet er utarbeidet av ekstern  
autorisert regnskapsfører: Ja  
Ekstern autorisert regnskapsfører har i  
løpet av regnskapsåret bistått ved den  
løpende regnskapsføringen eller utført  
andre tjenester for selskapet enn å  
utarbeide årsregnskapet: Ja

#### Grunnlag for avgivelse

År 2024: Årsregnskap er elektronisk innlevert.  
År 2023: Tall er hentet fra elektronisk innlevert årsregnskap fra 2024.

*Det er ikke krav til at årsregnskapet m.v. som sendes til Regnskapsregisteret er undertegnet. Kontrollen på at dette er utført ligger hos revisor/enhetens øverste organ. Sikkerheten ivaretas ved at innsender har rolle/rettighet for innsending av årsregnskapet via Altinn, og ved at det bekreftes at årsregnskapet er fastsatt av kompetent organ.*

Brønnøysundregistrene, 27.02.2025

---

Brønnøysundregistrene  
Postadresse: Postboks 900, 8910 Brønnøysund  
Telefon: 75 00 75 00  
E-post: firmapost@brreg.no Internett: www.brreg.no  
Organisasjonsnummer: 974 760 673



Organisasjonsnr: 817 080 642  
SANDNES SUPER PIZZA AS

## RESULTATREGNSKAP

<b>Beløp i: NOK</b>	<b>Note</b>	<b>2024</b>	<b>2023</b>
<b>RESULTATREGNSKAP</b>			
<b>Inntekter</b>			
Salgsinntekt		6 039 612	4 786 858
<b>Sum inntekter</b>		<b>6 039 612</b>	<b>4 786 858</b>
<b>Kostnader</b>			
Varekostnad		1 848 246	1 470 558
Lønnskostnad	1	1 302 894	1 485 827
Avskrivning av driftsmidler og immaterielle eiendeler	2	123 585	126 918
Annen driftskostnad		2 275 754	1 237 033
<b>Sum kostnader</b>		<b>5 550 478</b>	<b>4 320 336</b>
<b>Driftsresultat</b>		<b>489 135</b>	<b>466 522</b>
<b>Finansinntekter og finanskostnader</b>			
Annen renteinntekt			126
Annen finansinntekt		2 574	1 221
<b>Sum finansinntekter</b>		<b>2 574</b>	<b>1 347</b>
Annen rentekostnad		21 183	21 184
<b>Sum finanskostnader</b>		<b>21 183</b>	<b>21 184</b>
<b>Netto finans</b>		<b>-18 609</b>	<b>-19 837</b>
<b>Ordinært resultat før skattekostnad</b>			
Skattekostnad på resultat	3	114 212	105 824
<b>Ordinært resultat etter skattekostnad</b>		<b>356 314</b>	<b>340 861</b>
<b>Årsresultat</b>		<b>356 314</b>	<b>340 861</b>
<b>Årsresultat etter minoritetsinteresser</b>		<b>356 314</b>	<b>340 861</b>
<b>Totalresultat</b>		<b>356 314</b>	<b>340 861</b>
<b>Overføringer og disponeringer</b>			
Avgitt konsernbidrag		370 030	375 192
Avsatt til annen egenkapital		-13 716	-34 331
<b>Sum overføringer og disponeringer</b>	4	<b>356 314</b>	<b>340 861</b>



Organisasjonsnr: 817 080 642  
SANDNES SUPER PIZZA AS

## BALANSE

Beløp i: NOK	Note	2024	2023
<b>BALANSE - EIENDELER</b>			
<b>Anleggsmidler</b>			
<b>Immaterielle eiendeler</b>			
Utsatt skattefordel	3		
<b>Varige driftsmidler</b>			
Driftsløsøre, inventar o. a. utstyr			
	5	213 625	337 209
<b>Sum varige driftsmidler</b>	2	<b>213 625</b>	<b>337 209</b>
<b>Finansielle anleggsmidler</b>			
Lån til foretak i samme konsern			
	6	396 385	438 000
<b>Sum finansielle anleggsmidler</b>		<b>396 385</b>	<b>438 000</b>
<b>Sum anleggsmidler</b>		<b>610 009</b>	<b>775 209</b>
<b>Omløpsmidler</b>			
<b>Varer</b>			
<b>Sum varer</b>		<b>107 101</b>	<b>103 759</b>
<b>Fordringer</b>			
Kundefordringer			
		26 890	132 385
Andre kortsiktige fordringer			
		49 280	60 904
<b>Sum fordringer</b>		<b>76 171</b>	<b>193 290</b>
<b>Bankinnskudd, kontanter og lignende</b>			
Bankinnskudd, kontanter o. l.			
		244 561	213 650
<b>Sum bankinnskudd, kontanter og lignende</b>		<b>244 561</b>	<b>213 650</b>
<b>Sum omløpsmidler</b>		<b>427 833</b>	<b>510 698</b>
<b>SUM EIENDELER</b>		<b>1 037 842</b>	<b>1 285 907</b>
<b>BALANSE - EGENKAPITAL OG GJELD</b>			
<b>Egenkapital</b>			
<b>Innskutt egenkapital</b>			
Aksjekapital	7	30 000	30 000
<b>Sum innskutt egenkapital</b>		<b>30 000</b>	<b>30 000</b>
<b>Opptjent egenkapital</b>			



Annen egenkapital		1	13 718
<b>Sum opptjent egenkapital</b>		<b>1</b>	<b>13 718</b>
<b>Sum egenkapital</b>	<b>4</b>	<b>30 001</b>	<b>43 718</b>
<b>Gjeld</b>			
<b>Langsiktig gjeld</b>			
Utsatt skatt	3		
<b>Annen langsiktig gjeld</b>			
Gjeld til			
kredittinstitusjoner	5	221 937	269 495
Langsiktig konserngjeld	6		
<b>Sum annen langsiktig gjeld</b>		<b>221 937</b>	<b>269 495</b>
<b>Sum langsiktig gjeld</b>		<b>221 937</b>	<b>269 495</b>
<b>Kortsiktig gjeld</b>			
Leverandørgjeld		39 157	198 631
Betalbar skatt	3	9 844	
Skyldig offentlige avgifter		140 502	162 466
Kortsiktig konserngjeld	6	474 398	481 016
Annen kortsiktig gjeld		122 002	130 581
<b>Sum kortsiktig gjeld</b>		<b>785 903</b>	<b>972 694</b>
<b>Sum gjeld</b>		<b>1 007 841</b>	<b>1 242 189</b>
<b>SUM EGENKAPITAL OG GJELD</b>		<b>1 037 842</b>	<b>1 285 907</b>



Organisasjonsnr: 817 080 642  
SANDNES SUPER PIZZA AS

NOTEOPPLYSNINGER - SELSKAP - alle poster oppgitt i hele tall

**Note**

1

Antall årsverk i regnskapsåret  
5.50

Sum Beløp

Balanseført verdi 31.12. Varige driftsmidler Immaterielle eiend.

**Konsernregnskap**

Morselskapet sitt navn

Forretningskontor for morselskapet

**Begrunnelse for at datterselskap er utelatt fra konsolideringen**

Samlet beløp - tilknyttet selskap Årets Fjorårets

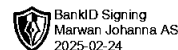
Samlet beløp - foretak i samme konsern Årets Fjorårets

Samlet beløp - foretak i samme konsern Årets Fjorårets

Samlet beløp - felles kontrollert virksomhet Årets Fjorårets

Pantstillelse Beløp

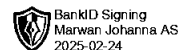
Beholdning av egne aksjer Antall Pålydende Andel av aksjek.



# Årsregnskap 2024 Sandnes Super Pizza AS

**Resultatregnskap  
Balanse  
Noter til regnskapet**


**Org.nr.: 817 080 642**



## Resultatregnskap

Sandnes Super Pizza AS

Driftsinntekter og driftskostnader	Note	2024	2023
Salgsinntekt		6 039 612	4 786 858
<b>Sum driftsinntekter</b>		<b>6 039 612</b>	<b>4 786 858</b>
Varekostnad		1 848 246	1 470 558
Lønnskostnad	1	1 302 894	1 485 827
Avskrivning av driftsmidler og immaterielle eiendeler	2	123 585	126 918
Annen driftskostnad		2 275 754	1 237 033
<b>Sum driftskostnader</b>		<b>5 550 478</b>	<b>4 320 336</b>
<b>Driftsresultat</b>		<b>489 135</b>	<b>466 522</b>
<b>Finansinntekter og finanskostnader</b>			
Annen renteinntekt		0	126
Annen finansinntekt		2 574	1 221
Annen rentekostnad		21 183	21 184
<b>Resultat av finansposter</b>		<b>-18 609</b>	<b>-19 837</b>
Resultat før skattekostnad		470 526	446 685
Skattekostnad på resultat	3	114 212	105 824
<b>Årsresultat</b>		<b>356 314</b>	<b>340 861</b>
<b>Overføringer</b>			
Avsatt konsernbidrag		370 030	375 192
Avsatt til annen egenkapital		-13 716	-34 331
<b>Sum overføringer</b>	4	<b>356 314</b>	<b>340 861</b>



## Balanse

Sandnes Super Pizza AS

Eiendeler	Note	2024	2023
<b>Anleggsmidler</b>			
<b>Varige driftsmidler</b>			
Driftsløsøre, inventar o.a. utstyr	5	213 625	337 209
<b>Sum varige driftsmidler</b>	<b>2</b>	<b>213 625</b>	<b>337 209</b>
<b>Finansielle anleggsmidler</b>			
Lån til foretak i samme konsern	6	396 385	438 000
<b>Sum finansielle anleggsmidler</b>		<b>396 385</b>	<b>438 000</b>
<b>Sum anleggsmidler</b>		<b>610 009</b>	<b>775 209</b>
<b>Omløpsmidler</b>			
Lager av varer og annen beholdning		107 101	103 759
<b>Fordringer</b>			
Kundefordringer		26 890	132 385
Andre kortsiktige fordringer		49 280	60 904
<b>Sum fordringer</b>		<b>76 171</b>	<b>193 290</b>
Bankinnskudd, kontanter o.l.		244 561	213 650
<b>Sum omløpsmidler</b>		<b>427 833</b>	<b>510 698</b>
<b>Sum eiendeler</b>		<b>1 037 842</b>	<b>1 285 907</b>



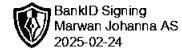
## Balanse

Sandnes Super Pizza AS

Egenkapital og gjeld	Note	2024	2023
<b>Egenkapital</b>			
<b>Innskutt egenkapital</b>			
Aksjekapital	7	30 000	30 000
<b>Sum innskutt egenkapital</b>		<b>30 000</b>	<b>30 000</b>
<b>Opptjent egenkapital</b>			
Annen egenkapital		1	13 718
<b>Sum opptjent egenkapital</b>		<b>1</b>	<b>13 718</b>
<b>Sum egenkapital</b>	<b>4</b>	<b>30 001</b>	<b>43 718</b>
<b>Gjeld</b>			
<b>Annen langsiktig gjeld</b>			
Gjeld til kredittinstitusjoner	5	221 937	269 495
<b>Sum annen langsiktig gjeld</b>		<b>221 937</b>	<b>269 495</b>
<b>Kortsiktig gjeld</b>			
Leverandørgjeld		39 157	198 631
Betalbar skatt	3	9 844	0
Skyldig offentlige avgifter		140 502	162 466
Konserngjeld	6	474 398	481 016
Annen kortsiktig gjeld		122 002	130 581
<b>Sum kortsiktig gjeld</b>		<b>785 903</b>	<b>972 694</b>
<b>Sum gjeld</b>		<b>1 007 841</b>	<b>1 242 189</b>
<b>Sum egenkapital og gjeld</b>		<b>1 037 842</b>	<b>1 285 907</b>

Sandnes,  
Styret i Sandnes Super Pizza AS

Marwan Sabah Johanna  
styreleder/daglig leder



## Sandnes Super Pizza AS

### Regnskapsprinsipper

Årsregnskapet er satt opp i samsvar med regnskapsloven og NRS 8 - God regnskapsskikk for små foretak.

### Driftsinntekter

Inntektsføring ved salg av varer skjer på leveringstidspunktet. Tjenester inntektsføres etter hvert som de leveres.

### Skatt

Skattekostnaden i resultatregnskapet omfatter både periodens betalbare skatt og endring i utsatt skatt. Utsatt skatt er beregnet med 22 % på grunnlag av de midlertidige forskjeller som eksisterer mellom regnskapsmessige og skattemessige verdier, samt ligningsmessig underskudd til fremføring ved utgangen av regnskapsåret. Skatteøkende og skattereduserende midlertidige forskjeller som reverserer eller kan reverseres i samme periode er utlignet og nettoført.

### Klassifisering og vurdering av anleggsmidler

Anleggsmidler omfatter eiendeler bestemt til varig eie og bruk. Anleggsmidler er vurdert til anskaffelseskost. Varige driftsmidler balanseføres og avskrives over driftsmidlets økonomiske levetid..

### Klassifisering og vurdering av omløpsmidler

Omløpsmidler og kortsiktig gjeld omfatter normalt poster som forfaller til betaling innen ett år etter balansedagen, samt poster som knytter seg til varekretsløpet. Omløpsmidler vurderes til laveste verdi av anskaffelseskost og virkelig verdi.

### Varer

Varer er vurdert til det laveste av anskaffelseskost og netto salgsverdi.

### Fordringer

Kundefordringer og andre fordringer oppføres til pålydende etter fradrag for avsetning til forventet tap. Avsetning til tap gjøres på grunnlag av en individuell vurdering av de enkelte fordringene.

## Note 1 Lønnskostnader og antall årsverk

### Lønnskostnader

	2024	2023
Lønninger	1 081 334	1 272 028
Arbeidsgiveravgift	173 655	182 576
Pensjonskostnader	21 130	24 288
Andre ytelser	26 774	6 935
<b>Sum</b>	<b>1 302 894</b>	<b>1 485 827</b>

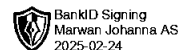
Selskapet har i 2024 sysselsatt 3 årsverk.

## Note 2 Anleggsmidler

	Driftsløsøre, inventar ol.	Sum
Anskaffelseskost pr. 01.01.24	677 329	677 329
<b>= Anskaffelseskost 31.12.24</b>	<b>677 329</b>	<b>677 329</b>
Akkumulerte avskrivninger 31.12.24	463 705	463 705
<b>= Bokført verdi 31.12.24</b>	<b>213 625</b>	<b>213 625</b>
Årets ordinære avskrivninger	123 585	123 585
Økonomisk levetid	3-5 år	



## Sandnes Super Pizza AS



### Note 3 Skatt

<b>Årets skattekostnad</b>	<b>2024</b>	<b>2023</b>
Resultatført skatt på ordinært resultat:		
Betalbar skatt	114 212	105 824
Endring i utsatt skattefordel	0	0
<b>Skattekostnad ordinært resultat</b>	<b>114 212</b>	<b>105 824</b>
Skattepliktig inntekt:		
Resultat før skatt	470 526	446 685
Permanente forskjeller	597	1 864
Endring i midlertidige forskjeller	48 024	32 467
Avgitt konsernbidrag	-474 398	-481 016
<b>Skattepliktig inntekt</b>	<b>44 748</b>	<b>0</b>
Betalbar skatt i balansen:		
Betalbar skatt på årets resultat	114 212	105 824
Betalbar skatt på avgitt konsernbidrag	-104 368	-105 824
<b>Sum betalbar skatt i balansen</b>	<b>9 844</b>	<b>0</b>

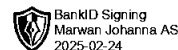
Skatteeffekten av midlertidige forskjeller som har gitt opphav til utsatt skatt og utsatte skattefordeler, spesifisert på typer av midlertidige forskjeller

	<b>2024</b>	<b>2023</b>	<b>Endring</b>
Varige driftsmidler	-88 618	-40 594	48 024
<b>Sum</b>	<b>-88 618</b>	<b>-40 594</b>	<b>48 024</b>
Inngår ikke i beregningen av utsatt skatt	88 618	40 594	-48 024
<b>Utsatt skattefordel (22 %)</b>	<b>0</b>	<b>0</b>	<b>0</b>

I henhold til God regnskapsskikk for små foretak balanseføres ikke utsatt skattefordel.

### Note 4 Egenkapital

	<b>Aksjekapital</b>	<b>Annen egenkapital</b>	<b>Sum egenkapital</b>
Pr. 31.12.2023	30 000	13 718	43 718
Årets resultat		356 314	356 314
Konsernbidrag avgitt		-370 030	-370 030
<b>Pr 31.12.2024</b>	<b>30 000</b>	<b>1</b>	<b>30 001</b>



## Sandnes Super Pizza AS

### Note 5 Fordringer og gjeld

Gjeld som er sikret ved pant utgjør kr. 221 937. Balanseført verdi av de pansatte eiendelene utgjør kr. 130 014.

### Note 6 Mellomværende med selskap i samme konsern

	2024	2023
<b>Fordringer</b>		
Lån til foretak i samme konsern	396 385	438 000
<b>Sum</b>	<b>396 385</b>	<b>438 000</b>
<b>Gjeld</b>		
Annen kortsiktig gjeld konsern	474 398	481 016
<b>Sum</b>	<b>474 398</b>	<b>481 016</b>

### Note 7 Aksjonærer

#### Aksjekapitalen i Sandnes Super Pizza AS pr. 31.12 består av:

	Antall	Pålydende	Bokført
Ordinære aksjer	30	1 000,0	30 000
<b>Sum</b>	<b>30</b>		<b>30 000</b>

#### Eierstruktur

De største aksjonærene i % pr. 31.12 var:

	Ordinære	Eierandel	Stemmeandel
Marwan Johanna As	30	100,0	100,0