



ÅRSREGNSKAPET FOR REGNSKAPSÅRET 2021 - GENERELL INFORMASJON

Enheten

Organisasjonsnummer: 996 413 438
Organisasjonsform: Aksjeselskap
Foretaksnavn: BYOSLO GROUP AS
Forretningsadresse: Dronningens gate 4
0152 OSLO

Regnskapsår

Årsregnskapets periode: 01.01.2021 - 31.12.2021

Konsern

Mørselskap i konsern: Ja
Konsernregnskap lagt ved: Ja

Regnskapsregler

Regler for små foretak benyttet: Nei
Benyttet ved utarbeidelsen av årsregnskapet til selskapet: Regnskapslovens alminnelige regler
Benyttet ved utarbeidelsen av årsregnskapet til konsernet: Regnskapslovens alminnelige regler

Årsregnskapet fastsatt av kompetent organ

Bekreftet av representant for selskapet: Kim Efosa Søyland
Dato for fastsettelse av årsregnskapet: 14.07.2022

Grunnlag for avgivelse

År 2021: Årsregnskapet er elektronisk innlevert
År 2020: Tall er hentet fra elektronisk innlevert årsregnskap fra 2021

Det er ikke krav til at årsregnskapet m.v. som sendes til Regnskapsregisteret er undertegnet. Kontrollen på at dette er utført ligger hos revisor/enhetens øverste organ. Sikkerheten ivaretas ved at innsender har rolle/rettighet for innsending av årsregnskapet via Altinn, og ved at det bekreftes at årsregnskapet er fastsatt av kompetent organ.

Brønnøysundregistrene, 25.06.2023



Resultatregnskap

Beløp i: NOK	Note	2021	2020
RESULTATREGNSKAP			
Inntekter			
Annen driftsinntekt		1 538 650	1 448 623
Sum inntekter		1 538 650	1 448 623
Kostnader			
Varekostnad		310 407	577 769
Lønnskostnad	1		274 515
Avskrivning på varige driftsmidler	2	82 067	82 067
Annen driftskostnad	1	570 527	571 214
Sum kostnader		963 001	1 505 564
Driftsresultat		575 649	-56 941
Finansinntekter og finanskostnader			
Renteinntekt fra foretak i samme konsern	3	6 673	71 130
Annen renteinntekt		3 668	6 146
Annen finansinntekt		786 221	199
Sum finansinntekter		796 562	77 476
Nedskr. av finansielle anleggsmidler			1 575 870
Rentekostnad til foretak i samme konsern	3	8 765	16 305
Annen rentekostnad		301 541	291 547
Annen finanskostnad		261 600	201 148
Sum finanskostnader		571 906	2 084 870
Netto finans		224 656	-2 007 394
Ordinært resultat før skattekostnad		800 305	-2 064 335
Skattekostnad på ordinært resultat	4,5	63 978	-101 202
Ordinært resultat etter skattekostnad		736 327	-1 963 133
Årsresultat		736 327	-1 963 133
Årsresultat etter minoritetsinteresser		736 327	-1 963 133



Resultatregnskap

Beløp i: NOK	Note	2021	2020
Overføringer og disponeringer			
Overføringer annen egenkapital	6	736 327	-1 963 133
Sum overføringer og disponeringer		736 327	-1 963 133



Balanse

Beløp i: NOK	Note	2021	2020
BALANSE - EIENDELER			
Anleggsmidler			
Immaterielle eiendeler			
Konsesjoner, patenter, lisenser o.l.	2	54 711	136 778
Sum immaterielle eiendeler		54 711	136 778
Finansielle anleggsmidler			
Investering i datterselskap	7	13 234 992	12 702 012
Lån til foretak i samme konsern	3	268 424	505 016
Investeringer i tilknyttet selskap	7	1 479 829	2 032 429
Lån til tilknyttet selskap og felles kontrollert virksomhet	3	1 736 506	1 558 838
Andre fordringer		1 856 974	1 856 974
Sum finansielle anleggsmidler		18 576 725	18 655 269
Sum anleggsmidler		18 631 436	18 792 047
Omløpsmidler			
Varer			
Fordringer			
Kundefordringer		176 865	495 138
Andre fordringer		-3 285	184 064
Konsernfordringer	3	28 321	28 321
Sum fordringer		201 900	707 523
Bankinnskudd, kontanter og lignende			
Bankinnskudd, kontanter o.l.		742 874	50 277
Sum bankinnskudd, kontanter og lignende		742 874	50 277
Sum omløpsmidler		944 774	757 800
SUM EIENDELER		19 576 209	19 549 847

BALANSE - EGENKAPITAL OG GJELD



Balanse

Beløp i: NOK	Note	2021	2020
Egenkapital			
Innskutt egenkapital			
Selskapskapital	6,8	100 000	100 000
Sum innskutt egenkapital		100 000	100 000
Opptjent egenkapital			
Annen egenkapital	6	10 727 745	9 991 418
Sum opptjent egenkapital		10 727 745	9 991 418
Sum egenkapital		10 827 745	10 091 418
Gjeld			
Langsiktig gjeld			
Annen langsiktig gjeld			
Gjeld til kredittinstitusjoner		1 316 968	2 448 463
Langsiktig konserngjeld	3	623 578	538 952
Øvrig langsiktig gjeld		2 496 716	3 714 872
Sum annen langsiktig gjeld		4 437 261	6 702 287
Sum langsiktig gjeld		4 437 261	6 702 287
Kortsiktig gjeld			
Leverandørgjeld		499 467	97 915
Skyldig offentlige avgifter		85 689	523 422
Kortsiktig konserngjeld	3	730 775	1 126 113
Annen kortsiktig gjeld		2 995 273	1 008 693
Sum kortsiktig gjeld		4 311 204	2 756 142
Sum gjeld		8 748 465	9 458 429
SUM EGENKAPITAL OG GJELD		19 576 210	19 549 847



Konsernets resultatregnskap

Beløp i: NOK	Note	2021	2020
RESULTATREGNSKAP			
Inntekter			
Salgsinntekt		52 270 215	44 229 148
Annen driftsinntekt	1	24 051 366	17 235 648
Sum inntekter		76 321 581	61 464 796
Kostnader			
Varekjøp		18 422 638	14 170 458
Lønnskostnad	2	18 179 846	18 967 742
Avskrivning	3	5 863 492	6 979 654
Andre driftskostnader	2	29 313 665	32 530 398
Sum kostnader		71 779 641	72 648 252
Driftsresultat		4 541 940	-11 183 456
Finansinntekter og finanskostnader			
Annen renteinntekt		11 142	47 779
Annen finansinntekt		822 742	396
Sum finansinntekter		833 884	48 175
Annen rentekostnad		858 784	881 977
Annen finanskostnad		263 650	203 998
Sum finanskostnader		1 122 434	1 085 975
Netto finans		-288 550	-1 037 800
Ordinært resultat før skattekostnad		4 253 390	-12 221 256
Skattekostnad	4	1 041 083	-1 167 258
Ordinært resultat etter skattekostnad		3 212 307	-11 053 998
Årsresultat		3 212 307	-11 053 998
Minoritetsinteresser		1 423 996	-961 382
Årsresultat etter minoritetsinteresser		1 788 311	-10 092 616
Overføringer og disponeringer			



Konsernets resultatregnskap

Beløp i: NOK	Note	2021	2020
Overføring egenkapital	10	1 788 311	-10 092 615
Sum overføringer og disponeringer		1 788 311	-10 092 615



Konsernets balanse

Beløp i: NOK	Note	2021	2020
BALANSE - EIENDELER			
Anleggsmidler			
Immaterielle eiendeler			
Konsesjoner, patenter o.l.	3	79 015	196 800
Sum immaterielle eiendeler		79 015	196 800
Varige driftsmidler			
Driftsløsøre, inventar, verktøy, kontom.	3	14 568 335	19 787 628
Sum varige driftsmidler		14 568 335	19 787 628
Finansielle anleggsmidler			
Investeringer i tilknyttet selskap	6	1 479 829	2 152 625
Lån til tilknyttet selskap og felles kontrollert virksomhet	7	2 254 047	2 069 066
Andre kortsiktige fordringer		1 856 974	1 858 130
Sum finansielle anleggsmidler		5 590 850	6 079 821
Sum anleggsmidler		20 238 200	26 064 249
Omløpsmidler			
Varer			
Varer		3 269 232	3 230 130
Sum varer		3 269 232	3 230 130
Fordringer			
Kundefordringer		2 261 982	1 080 700
Andre fordringer		5 345 155	7 320 564
Sum fordringer		7 607 137	8 401 264
Bankinnskudd, kontanter og lignende			
Bankinnskudd	8	23 793 051	4 679 062
Sum bankinnskudd, kontanter og lignende		23 793 051	4 679 062
Sum omløpsmidler		34 669 420	16 310 456
SUM EIENDELER		54 907 620	42 374 705



Konsernets balanse

Beløp i: NOK	Note	2021	2020
BALANSE - EGENKAPITAL OG GJELD			
Egenkapital			
Innskutt egenkapital			
Aksjekapital	9	100 000	100 000
Sum innskutt egenkapital		100 000	100 000
Opptjent egenkapital			
Fond for vurderingsforskjeller	10		120 196
Annen egenkapital	10	5 113 762	3 306 065
Sum opptjent egenkapital		5 113 762	3 426 261
Minoritetsinteresser	10	5 163 780	3 759 169
Sum egenkapital		10 377 542	7 285 430
Gjeld			
Langsiktig gjeld			
Annen langsiktig gjeld			
Gjeld til kredittinstitusjoner	11	16 827 058	16 136 572
Øvrig langsiktig gjeld		3 496 716	3 714 872
Sum annen langsiktig gjeld		20 323 774	19 851 444
Sum langsiktig gjeld		20 323 774	19 851 444
Kortsiktig gjeld			
Gjeld til kredittinstitusjoner		2	8 701
Leverandørgjeld		11 091 467	9 637 144
Betalbar skatt	4	1 041 084	511 574
Skyldige offentlige avgifter		4 465 056	1 321 245
Annen kortsiktig gjeld		7 608 695	3 759 163
Sum kortsiktig gjeld		24 206 304	15 237 827
Sum gjeld		44 530 078	35 089 271
SUM EGENKAPITAL OG GJELD		54 907 620	42 374 701



**Årsregnskap 2021
for**

Byoslo Group AS

Foretaksnr. 996413438

Regnskapet er utarbeidet av

 **INTUNOR®**

Autorisert regnskapsførerselskap





Byoslo Group AS

Årsberetning 2021

Virksomhetens art

Selskapets formål er å investere innen uteliv og eiendom. Selskapet holder til i Oslo.

Utvikling i resultat og stilling

	2021	2020
Driftsinntekter	1 538 650	1 448 623
Driftsresultat	575 649	-56 941
Årsresultat	736 327	-1 963 133
	31.12.2021	31.12.2020
Balansesum	19 576 210	19 549 847
Egenkapital	10 827 745	10 091 418
Egenkapitalprosent	55,3%	51,6%

Årsresultatet ble 736 327 kr. mot -1 963 133 kr i fjor.

Det har ikke intruffet andre forhold etter regnskapsårets slutt som har betydning for regnskapet. Årsregnskapet gir en rettvise oversikt over utviklingen i foretaket, for resultatet i regnskapsåret og stillingen ved regnskapsårets slutt.

Fortsatt drift

Årsoppgjøret er avlagt under forutsetning om fortsatt drift.

Arbeidsmiljø og personale, likestilling mellom kjønnene

Selskapet har ingen ansatte og har heller ikke hatt ansatte i regnskapsåret. Styret består av to menn.

Annet

Miljørapport: Det er ingen forhold ved selskapets virksomhet som har påvirkning på det ytre miljø. Forsknings- og utviklingsaktiviteter: Selskapet driver ikke med FoU-aktiviteter.

Årsresultat og disponering av årsoverskudd

Styret foreslår følgende disponering av årsoverskuddet, som er på kr 736 327:

Overføring til annen egenkapital	736 327
Totalt	736 327

Oslo den 26. juli 2022

Kim Efosa Søyland
Daglig leder og styremedlem

Mohamed Abdillahi Jama
Styrets leder



Byoslo Group AS

Resultatregnskap

	Note	2021	2020
DRIFTSINNEKTER OG DRIFTSKOSTNADER			
Driftsinntekter			
Annen driftsinntekt		1 538 650	1 448 623
Sum driftsinntekter		1 538 650	1 448 623
Driftskostnader			
Varekostnad		310 407	577 769
Lønnskostnad	1	0	274 515
Avskrivning på varige driftsmidler	2	82 067	82 067
Annen driftskostnad	1	570 527	571 214
Sum driftskostnader		963 001	1 505 564
DRIFTSRESULTAT		575 649	(56 941)
FINANSINNEKTER OG FINANSKOSTNADER			
Finansinntekter			
Renteinnt. fra foretak i samme konsern	3	6 673	71 130
Annen renteinntekt		3 669	6 146
Annen finansinntekt		786 221	199
Sum finansinntekter		796 563	77 476
Finanskostnader			
Nedskr. av finansielle anleggsmidler		0	1 575 870
Rentekostn. til foretak i samme konsern	3	8 765	16 305
Annen rentekostnad		301 541	291 547
Annen finanskostnad		261 600	201 148
Sum finanskostnader		571 906	2 084 870
NETTO FINANSPOSTER		224 656	(2 007 394)
ORDINÆRT RES. FØR SKATTEKOSTNAD		800 305	(2 064 335)
Skattekostnad på ordinært resultat	4,5	63 978	(101 202)
ORDINÆRT RESULTAT		736 327	(1 963 133)
ÅRSRESULTAT		736 327	(1 963 133)
OVERF. OG DISPONERINGER			
Avgitt konsernbidrag	3	(0)	0
Overføringer annen egenkapital	6	736 327	(1 963 133)
SUM OVERFØRINGER OG DISPONERINGER		736 327	(1 963 133)



Byoslo Group AS

Balanse pr. 31.12.2021

	Note	31.12.2021	31.12.2020
EIENDELER			
ANLEGGSMIDLER			
Immaterielle eiendeler			
Konsesjoner, patenter, lisenser o.l.	2	54 711	136 778
Sum immaterielle eiendeler		54 711	136 778
Finansielle anleggsmidler			
Investeringer i datterselskap	7	13 234 992	12 702 012
Lån til foretak i samme konsern	3	268 424	505 016
Investeringer i tilknyttet selskap	7	1 479 829	2 032 429
Lån til tilknyttet selskap	3	1 736 506	1 558 838
Andre fordringer		1 856 974	1 856 974
Sum finansielle anleggsmidler		18 576 725	18 655 269
SUM ANLEGGSMIDLER		18 631 436	18 792 047
OMLØPSMIDLER			
Fordringer			
Kundefordringer		176 865	495 139
Fordringer på konsernselskap	3	28 321	28 321
Andre fordringer		(3 285)	184 064
Sum fordringer		201 900	707 523
Bankinnskudd, kontanter o.l.			
Bankinnskudd, kontanter o.l.		742 874	50 277
Sum bankinnskudd, kontanter o.l.		742 874	50 277
SUM OMLØPSMIDLER		944 774	757 800
SUM EIENDELER		19 576 209	19 549 847



Byoslo Group AS

Balanse pr. 31.12.2021

	Note	31.12.2021	31.12.2020
EGENKAPITAL OG GJELD			
EGENKAPITAL			
Innskutt egenkapital			
Selskapskapital	6,8	100 000	100 000
Sum innskutt egenkapital		100 000	100 000
Opptjent egenkapital			
Annen egenkapital	6	10 727 745	9 991 418
Sum opptjent egenkapital		10 727 745	9 991 418
SUM EGENKAPITAL		10 827 745	10 091 418
GJELD			
LANGSIKTIG GJELD			
Annen langsiktig gjeld			
Gjeld til kredittinstitusjoner		1 316 968	2 448 463
Langsiktig gjeld til konsernselskap	3	623 578	538 953
Øvrig langsiktig gjeld		2 496 716	3 714 872
Sum annen langsiktig gjeld		4 437 261	6 702 287
SUM LANGSIKTIG GJELD		4 437 261	6 702 287
KORTSIKTIG GJELD			
Leverandørgjeld		499 467	97 915
Skyldig offentlige avgifter		85 689	523 422
Kortsiktig gjeld til konsernselskap	3	730 775	1 126 113
Annen kortsiktig gjeld		2 995 273	1 008 693
SUM KORTSIKTIG GJELD		4 311 204	2 756 142
SUM GJELD		8 748 465	9 458 429
SUM EGENKAPITAL OG GJELD		19 576 210	19 549 847

OSLO, 14/07/2022

Kim Efosa Søyland
Daglig leder og styremedlemMohames Abdillahi Jama
Styrets leder



Byoslo Group AS

Noter 2021

Regnskapsprinsipper

Årsregnskapet er satt opp i samsvar med regnskapsloven og god regnskapsskikk. Selskapet kommer inn under regnskapslovens definisjon av små foretak, og Norsk Regnskapsstandard nr. 8 for små foretak er fulgt.

Klassifisering av balanseposter

Eiendeler bestemt til varig eie og bruk klassifiseres som anleggsmidler. Eiendeler som er tilknyttet varekretsløpet, klassifiseres som omløpsmidler. Fordringer klassifiseres som omløpsmidler hvis de skal tilbakebetales i løpet av ett år. For gjeld legges samme kriterier til grunn for å skille mellom langsiktig og kortsiktig gjeld. Første års avdrag på langsiktig gjeld og langsiktige fordringer klassifiseres likevel ikke som kortsiktig gjeld eller omløpsmiddel.

Inntektsføring

Inntektsføring ved salg av varer skjer på leveringstidspunktet. Tjenester inntektsføres i takt med utførelsen. Andelen av salgsinntekter som knytter seg til fremtidige serviceytelser, balanseføres som uopptjent inntekt ved salget og inntektsføres deretter i takt med levering av ytelsene.

Aksjer i datterselskap

Datterselskap er selskap der morselskapet har kontroll, og dermed bestemmende innflytelse på enhetens finansielle og operasjonelle strategi, normalt ved å eie mer enn halvparten av den stemmeberettigede kapitalen. Oversikt over selskap som er datterselskap er angitt i nummerert note til regnskapet.

Aksjer i datterselskaper vurderes etter kostmetoden i selskapsregnskapet. Kostprisen økes når morselskapet tilfører datterselskapet økt egenkapital ved kapitalutvidelse, eller når det gis konsernbidrag fra morselskapet til datterselskapet. Mottatt utbytte og konsernbidrag resultatføres i utgangspunktet som inntekt, men bare i den grad mottatt utbytte og konsernbidrag ikke i vesentlig grad overstiger vår andel av opptjent egenkapital i selskapet i vår eiertid. Mottatt utbytte som etter denne vurderingen ikke blir inntektsført, vil føres som en reduksjon av anskaffelseskost. Morselskapet regnskapsfører utbytte og konsernbidrag det samme året som datterselskapet avsetter beløpet.

Aksjer i tilknyttede selskap

Investeringer der vi har 20-50 % av stemmeberettiget kapital og betydelig innflytelse defineres som tilknyttede selskap (såfremt vi ikke har bestemmende innflytelse på en måte som gjør at selskapet blir definert som datterselskap). Oversikt over selskap som er tilknyttede selskap er angitt i nummerert note til regnskapet.

Andel i tilknyttet selskap vurderes etter kostmetoden i selskapsregnskapet og egenkapitalmetoden i konsernregnskapet (hvis konsernregnskap utarbeides). Egenkapitalmetoden innebærer at andel av resultat inntektsføres netto som finansinntekt. Andel av resultat justeres for eventuelle avskrivninger av merverdier og korreksjoner for eventuelle interne gevinster.

Andre anleggsaksjer og andeler

Aksjene vurderes til laveste verdi av historisk kostpris og antatt salgsverdi.

Fordringer

Kundefordringer føres opp i balansen etter fradrag for avsetning til forventet tap. Avsetning for tap foretas etter en individuell vurdering av de vesentligste kundefordringene. I tillegg beregnes en avsetning som skal dekke påregnelig tapsrisiko. Ved den individuelle vurderingen anses



Byoslo Group AS

Noter 2021

utsettelse og mangler ved betalinger, og eventuelle andre kjente opplysninger om at en kunde har økonomiske problemer, som indikatorer på at det må avsettes for tap.

Andre fordringer, både omløpsfordringer og anleggsfordringer, føres opp til det laveste av pålydende og virkelig verdi. Virkelig verdi er nåverdien av fremtidige innbetalinger. Det foretas likevel ikke neddiskontering når effekten av neddiskonteringen er uvesentlig for regnskapet. Avsetning til tap vurderes på samme måte som for kundefordringer.

Gjeld

Gjeld balanseføres til nominelt gjeldsbeløp.

Skatter

Skattekostnaden i resultatregnskapet omfatter både periodens betalbare skatt og endring i utsatt skatt. Utsatt skatt beregnes på grunnlag av de midlertidige forskjellene som eksisterer mellom regnskapsmessige og skattemessige verdier, og eventuelt skattemessig underskudd til framføring, ved utgangen av regnskapsåret. Skatteøkende og skattereduserende midlertidige forskjeller som reverserer eller kan reversere i samme periode, utlignes. Utsatt skattefordel på netto skattereduserende forskjeller og underskudd til framføring som ikke kan utlignes, balanseføres i den grad skattefordelen antas å kunne utnyttes gjennom framtidig skattepliktig inntekt. Oppføring av utsatt skattefordel på netto skattereduserende forskjeller som ikke er utlignet, og underskudd til framføring, begrunnes med antatt framtidig inntjening. Utsatt skatt og utsatt skattefordel som kan balanseføres, oppføres netto i balansen. Utsatt skatt og utsatt skattefordel er beregnet med skattesatsen ved utgangen av regnskapsåret, som er 24 %.



Byoslo Group AS

Noter 2021

Note 1 - Lønnskostnader

Selskapet hadde ingen ansatte i regnskapsåret, derfor ingen lønnskostnader.
Det er ikke utbetalt lønn eller andre ytelser til daglig leder eller styret i regnskapsåret.
Selskapet er ikke pliktig til å ha pensjonsordning etter lov om obligatorisk tjenstepensjon.

Note 2 - Konesjoner, patenter, lisenser o.l.

Avskrivningstablå

Konesjoner, patenter, lisenser o.l.

Anskaffelseskost pr. 1/1	246 200
Anskaffelseskost pr. 31/12	246 200
Akk. av/nedskr. pr 1/1	109 422
+ Ordinære avskrivninger	82 067
Akk. av/nedskr. pr. 31/12	191 489
Balanseført verdi pr 31/12	54 711
Prosentats for ord. avskr.	33-33

Note 3 - Fordringer og gjeld til konsernselskap m.v.

Fordringer og gjeld til konsernselskaper inngår med følgende beløp i regnskapspostene:

	2021	2020
Fordringer		
Andre kortsiktige fordringer	28 321	28 321
Andre langsiktige fordringer	268 424	505 016
Sum fordringer	296 745	533 337
Gjeld		
Årets avsatte konsernbidrag	596 958	0
Annen kortsiktig gjeld	6 891	1 126 113
Annen langsiktig gjeld	623 578	538 953
Sum gjeld	1 227 427	1 665 065

Renter i året utgjør 6 673,- i renteinntekter og 8 756,- i rentekostnader.



Byoslo Group AS

Noter 2021

Note 4 - Skattekostnad på ordinært resultat

Spesifikasjon av årets skattegrunnlag:

Resultat før skattekostnader	800 305
+ Permanente og andre forskjeller	-509 494
+ Endring i midlertidige forskjeller	0
= Inntekt før fradrag for konsernbidrag	290 811
- Ytet konsernbidrag	290 811
= Inntekt	0

Spesifikasjon av årets skattekostnad:

Beregnet skatt av årets resultat	63 978
= Sum betalbar skatt	63 978
+/- Endring i utsatt skatt / utsatt skattefordel	0
= Ordinær skattekostnad	63 978
Skattesats i inntektsåret	22

Betalbar skatt i balansen består av

Sum betalbar skatt	63 978
+/- Effekt av skatt på konsernbidrag	-63 978
= Betalbar skatt i balansen	0

Note 5 - Utsatt skatt/utsatt skattefordel

Utsatt skatt/utsatt skattefordel

	2021	2020
+ Utestående fordringer	-28 321	-28 321
= Grunnlag utsatt skatt	-28 321	-28 321
Utsatt skatt	0	0
Negativt grunnlag utsatt skatt	28 321	28 321
= Grunnlag utsatt skattefordel	28 321	28 321
Utsatt skattefordel	6 230	6 231
Grunnlag ikke bokført utsatt skattefordel	28 321	28 323
Ikke bokført utsatt skattefordel	6 230	6 231
Bokført utsatt skattefordel	0	0



Byoslo Group AS

Noter 2021

Note 6 - Annen egenkapital

	Aksjekapital / selskapskapital	Overkurs	Annen egenkapital	Sum egenkapital
Pr 1.1.	100 000	0	9 991 418	10 091 418
+Fra årets resultat			736 327	736 327
Pr 31.12.	100 000	0	10 727 745	10 827 745

Note 7 - Datterselskap, tilknyttet selskap mv

Datterselskap	Eierandel	Bokført verdi 31.12
Stratos Kultur & Event AS	100,0 %	3 881 552
Oslo Event Hub AS	100,0 %	336 147
Bygdøy Allé 3 Drift AS	94,5 %	6 542 493
Nedre Løkka AS	56,9 %	2 158 000
Justisen Drift AS	56,0 %	16 800
Frognerveien 6 AS	50,0 %	300 000
Total investering i datterselskap		12 702 012

Tilknyttet selskap	Eierandel	Bokført verdi 31.12
Nattklubb AS	50,0 %	1 479 829
Total investering i tilknyttet selskap		1 479 829

Note 8 - Selskapskapital

Selskapet har 1000 aksjer hver pålydende kr 100, samlet aksjekapital utgjør kr 100 000. Selskapet har kun en aksjeklasse.

Aksjonærens navn	Antall aksjer	Eierandel
DNA Events AS	500	50%
K. Søyland Holding AS	500	50%

Selskapets tillitsmenn har eierandeler og rettigheter til eierandeler:

	Antall aksjer
Daglig leder (via K. Søyland Holding AS):	500
Styrets leder (via DNA Events AS):	500



Byoslo Group AS

Kontantstrømoppstilling

	Note	2021	2020
Kontantstrømmer fra operasjonelle aktiviteter			
Resultat før skattekostnad		800 305	(2 064 335)
- Periodens betalte skatt		(88 950)	414 454
+ Tap / - Vinning ved salg av anleggsmidler		(408 400)	0
+ Ordinære avskrivninger		82 067	82 067
+ Nedskrivning anleggsmidler		0	1 575 870
+/- Endring i kundefordringer		318 274	833 918
+/- Endring i leverandørgjeld		401 552	(1 035 608)
+/- Endring i andre tidsavgrensningsposter		654 951	3 989 479
= Nto. kontantstrøm fra operasjonelle aktiviteter		1 937 699	2 966 936
Kontantstrømmer fra investeringsaktiviteter			
- Utbetalinger ved kjøp av varige driftsmidler		0	1
- Utbet. ved kjøp av aksjer og andeler		(428 020)	8 355 600
- Utbetalinger ved kjøp av andre investeringer			
- Langsiktige fordringer IB		3 920 828	9 414 145
+ Langsiktige fordringer UB		3 861 904	3 920 828
Sum - Utbetalinger ved kjøp av andre investeringer		(58 924)	(5 493 317)
= Nto. kontantstrøm fra investeringsaktiviteter		486 944	(2 862 284)
Kontantstrømmer fra finansieringsaktiviteter			
- Utbet. ved nedbetaling av langsiktig gjeld		2 265 026	54 854
= Nto. kontantstrøm fra finansieringsaktiviteter		(2 265 026)	(54 854)
= Netto endring i kontanter mv		159 617	49 798
+ Beholdning av kontanter 01.01.		50 277	479
= Kontantbeholdning 31.12.		209 894	50 277
Kontantbeholdning mv framkommer slik:			
Kontanter og bankinnskudd pr 31.12.		742 874	50 277
= Beholdning av kontanter mv 31.12.		742 874	50 277



e-revisjon

UAVHENGIG REVISORS BERETNING
Til generalforsamlingen i byOslo Group AS

Konklusjon

Vi har revidert selskapet byOslo Group AS' årsregnskap som består av:

- selskapsregnskapet, som består av balanse per 31. desember 2021, resultatregnskap, og kontantstrømoppstilling, for regnskapsåret avsluttet per denne datoen og noter til årsregnskapet, herunder et sammendrag av viktige regnskapsprinsipper, og
- konsernregnskapet som består av balanse per 31. desember 2021, resultatregnskap, og kontantstrømoppstilling, for regnskapsåret avsluttet per denne datoen og noter til årsregnskapet, herunder et sammendrag av viktige regnskapsprinsipper.

Etter vår mening

- oppfyller årsregnskapet gjeldende lovkrav, og
- gir selskapsregnskapet et rettviseende bilde av selskapets finansielle stilling per 31. desember 2021 og av dets resultater og kontantstrømmer for regnskapsåret som ble avsluttet per denne datoen i samsvar med regnskapslovens regler og god regnskapsskikk i Norge, og
- gir konsernregnskapet et rettviseende bilde av konsernets finansielle stillingen til per 31. desember 2021 og av dets resultater og kontantstrømmer for regnskapsåret avsluttet per denne dato i samsvar med regnskapslovens regler og god regnskapsskikk i Norge.

Grunnlag for konklusjonen

Vi har gjennomført revisjonen i samsvar med de internasjonale revisjonsstandardene International Standards on Auditing (ISA-ene). Våre oppgaver og plikter i henhold til disse standardene er beskrevet nedenfor under Revisors oppgaver og plikter ved revisjonen av årsregnskapet. Vi er uavhengige av selskapet slik det kreves i lov, forskrift og International Code of Ethics for Professional Accountants (inkludert internasjonale uavhengighetsstandarder) utstedt av the International Ethics Standards Board for Accountants (IESBA-reglene), og har overholdt våre øvrige etiske forpliktelser i samsvar med disse kravene. Innhentet revisjonsbevis er etter vår vurdering tilstrekkelig og hensiktsmessig som grunnlag for vår konklusjon.

Øvrig informasjon

Styret og daglig leder (ledelsen) er ansvarlige for informasjonen i årsberetningen. Vår konklusjon om årsregnskapet ovenfor dekker ikke informasjonen i årsberetningen.

e-Revisjon as
Tollbugata 8B,
0152 Oslo

<https://e-revisjon.no/>

Org.nr. 999 201 016



UAVHENGIG REVISORS BERETNING
byOslo Group AS

2



I forbindelse med revisjonen av årsregnskapet er det vår oppgave å lese årsberetningen.

Formålet er å vurdere hvorvidt det foreligger vesentlig inkonsistens mellom årsberetningen, og årsregnskapet og den kunnskap vi har opparbeidet oss under revisjonen av årsregnskapet, eller hvorvidt informasjon i årsberetningen ellers fremstår som vesentlig feil. Vi har plikt til å rapportere dersom årsberetningen fremstår som vesentlig feil. Vi har ingenting å rapportere i så henseende.

Basert på kunnskapen vi har opparbeidet oss i revisjonen, mener vi at årsberetningen er konsistent med årsregnskapet og inneholder de opplysninger som skal gis i henhold til gjeldene lovkrav.

Ledelsens ansvar for årsregnskapet

Ledelsen er ansvarlig for å utarbeide årsregnskapet og for at det gir et rettviseende bilde i samsvar med regnskapslovens regler og god regnskapsskikk i Norge. Ledelsen er også ansvarlig for slik intern kontroll som den finner nødvendig for å kunne utarbeide et årsregnskap som ikke inneholder vesentlig feilinformasjon, verken som følge av misligheter eller utilsiktede feil.

Ved utarbeidelsen av årsregnskapet må ledelsen ta standpunkt til selskapets evne til fortsatt drift og opplyse om forhold av betydning for fortsatt drift. Forutsetningen om fortsatt drift skal legges til grunn for årsregnskapet så lenge det ikke er sannsynlig at virksomheten vil bli avvirket.

Revisors oppgaver og plikter ved revisjonen av årsregnskapet

Vårt mål er å oppnå betryggende sikkerhet for at årsregnskapet som helhet ikke inneholder vesentlig feilinformasjon, verken som følge av misligheter eller utilsiktede feil, og å avgi en revisjonsberetning som inneholder vår konklusjon. Betryggende sikkerhet er en høy grad av sikkerhet, men ingen garanti for at en revisjon utført i samsvar med ISA-ene, alltid vil avdekke vesentlig feilinformasjon som eksisterer. Feilinformasjon kan oppstå som følge av misligheter eller utilsiktede feil. Feilinformasjon blir vurdert som vesentlig dersom den enkeltvis eller samlet med rimelighet kan forventes å påvirke økonomiske beslutninger som brukerne foretar basert på årsregnskapet.

For revisors oppgaver og plikter se : <https://revisorforeningen.no/om-revisjon/revisjonsberetning-revisors-oppgaver-og-plikter/>

Oslo, 14. juli 2022

e-revisjon as

Helge Dalgeir
statsautorisert revisor

(elektronisk signert)

e-Revisjon as,
Tollbugata 8B
0152 Oslo

<https://e-revisjon.no/>

Org.nr. 999 201 016



Konsernregnskap

2021

for

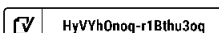
byOslo Group AS

byOSLO

Regnskapet er utarbeidet av

 **INTUNOR**[®]

Autorisert regnskapsførerselskap





byOslo Group AS

Årsberetning 2021

Generelt om virksomheten

byOslo Group AS sin virksomhet omfatter investeringer innen uteliv. Selskapet er lokalisert i Oslo kommune.

Rettvisende oversikt over utvikling i resultat og stilling

Konsernet	2021	2020	2019
Driftsinntekter	76 321 581	61 464 796	158 100 217
Driftsresultat	4 541 940	-11 183 456	9 876 291
Årsresultat	3 212 307	-11 053 998	5 899 871
	2021	2020	2019
Balansesum	54 907 618	42 374 705	60 584 059
Egenkapital	10 377 542	7 285 430	16 827 348
Egenkapitalprosent	18,9%	17,2%	27,8%

Driftsinntektene i konsernet endret seg fra 61,5 mill. kr i fjor til 76,3 mill. kr i år, en økning på 24,2%. Årsresultatet ble 3,2 mill. kr. mot -11,1 mill. kr i fjor.

Morselskapet	2021	2020	2019
Driftsinntekter	1 538 650	1 448 623	4 229 683
Driftsresultat	575 649	-56 942	4 698 850
Årsresultat	736 327	-1 963 135	8 925 929
	2021	2020	2019
Balansesum	19 576 210	19 549 848	32 220 169
Egenkapital	10 827 745	10 091 418	12 054 551
Egenkapitalprosent	55,3%	51,6%	37,4%

Morselskapet har hatt driftsinntekter i 2021 på kr 1 538 650, kr 1 448 623 i 2020 og kr 4 229 683 i 2019. Årsresultatet i 2021 ble 736 327 mill. kr. mot -1 963 135 mill. kr i fjor, en økning på 137,5%.


Koronapandemien har hatt betydning for regnskapet og kommenteres nedenfor. Årsregnskapet gir en rettvisende oversikt over utviklingen i foretaket, for resultatet i regnskapsåret og stillingen ved regnskapsårets slutt.

Koronaepidemi og konsekvenser av denne, status per 14. juli 2021

Koronaepidemien og myndighetenes tiltak har påvirket driften i byOslo konsernet i stor grad. Skjenkeforbudet og de sosiale nedstengingene i Oslo ført til at alle 6 utesteder har vært stengt i flere måneder i 2020 og slutten av 2021. Alle selskaper i byOslo konsernet har tatt i bruk diverse økonomiske tiltak fra statens side for å komme seg gjennom krisen. Bl.a. er stort sett alle ansatte blitt permittert i store deler av 2020, konsernet har også søkt om kompensasjonsstøtte samlet for selskapene. I tillegg har Oslo Kommune utbetalt støtte til selskaper med skjenkebevilling.

Fortsatt drift

Årsoppgjøret er avlagt under forutsetning om fortsatt drift og styret bekrefter at forutsetning for fortsatt drift er til stede.

 HyVYh0noq-r1Bthu3oq



byOslo Group AS

Årsberetning 2021

Arbeidsmiljø og personale

Styret anser arbeidsmiljøet i konsernet som godt. Det har vært 4 langtidssykemeldinger i konsernet i regnskapsåret. Det har vært 44 kortidssykemeldinger, på totalt 218 dager. Selskapene i konsernet vil arbeide for å holde sykefraværet på dette lave nivået.

Det har ikke forekommet større ulykker med materielle skader eller personskader. Det arbeides med å holde risikoen for ulykker lavt.

Likestilling

Konsernet har sysselsatt 144 menn og 83 kvinner i regnskapsåret. Morselskapet har ikke hatt ansatte. Arbeidstid og lønn er rettferdig fordelt mellom kjønnene. Konsernets personalpolitikk anses for å være kjønnsnøytral på alle områder.

Styret i selskapet består av 2 personer, hvorav 0 er kvinner. Styrene i datterselskaper består av 6% kvinner og 94% menn.

Forsknings- og utviklingsaktiviteter

Hverken morselskapet eller konsernet driver med FoU-aktiviteter.

Ytre miljø

Konsernets virksomhet påvirker ikke det ytre miljø mer enn hva som er normalt for bransjen. Selskapene forsøker å holde negativ miljøpåvirkning på et så lavt nivå som mulig.

Andre forhold

Styret kjenner ikke til noen forhold av viktighet for å bedømme selskapets stilling og resultat som ikke fremgår av regnskapet og balansen med noter. Det er heller ikke etter regnskapsåret utgang inntrådt forhold som etter styrets syn har betydning ved bedømmelse av regnskapet med unntak av koronaepidemien som er omtalt innledningsvis.

Utfyllende redegjørelse for konsernregnskapet

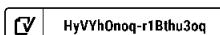
Konserninterne balanseposter og intern omsetning gjennom året er eliminert i konsernregnskapet.

Framtidsutsikter

Korona har preget alle selskaper i 2020 og slutten av 2021, men konsernet ser nå fram til lysere tider.

Leieavtalen på Youngstorget til **Stratos Kultur & Event AS** gikk 31. august 2021. Dersom man ikke finner nye lokaler innen kort tid vil driften avvikles. Konseptet til Stratos er lønnsomt, men mangel på passende lokaler er fare truende. I årsregnskapet til Stratos Kultur & Event AS henvises derfor til usikkerhet om fortsatt drift.

Koronapandemien førte dessverre til at **Bygdøy Allé 3 Drift AS** etter oppstartsår i 2019 også i 2021 gikk med et stort driftsunderskudd. Takket være mottatt konsernbidrag i 2021 og kapitalforhøyelse ved gjeldskonvertering i 2020 har selskapet fortsatt positiv egenkapital per 31.12.2021. Ledelsen i Bygdøy Allé 3 Drift AS har tilpasset konseptet og jobbet med å få redusert kostnader. Styret mener at tiltakene kommer til å sørge for at selskapet blir lønnsomt i framtiden.





byOslo Group AS

Årsberetning 2021

Pandemien gjorde at **Nedre Løkka AS** snevret inn konseptet noe, samt rendyrket servering på bord med online bestilling som har gjort at selskapet har nå bedre forutsetning for meget lønnsom drift enn noen gang. Nedre Løkka AS gikk i år som i fjor med positivt resultat.

Justisen Drift AS har kommet seg forholdsvis greit gjennom korona nedstengingene hittil takket være statlige og kommunale støtteordningene samt kostnadskontroll under nedstenging. Selskapet har i flere år vært et populært utested og har et sterkt merkenavn. Styret regner derfor med at selskapets inntekter kommer til å hente seg inn igjen uten vesentlige endringer med konseptet.

Fremtidsutsiktene for **Frognerveien 6 AS** ser også bra ut da selskapet greide å komme igjennom 2021 med solid overskudd. Driften og personalet er godt rustet for fremtiden når samfunnet åpner seg igjen.

Finansiell risiko

Selskapet har ingen spesiell finansiell risiko som følge av plasseringer eller drift.

Årsresultat og disponering av årsoverskudd i morselskapet

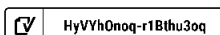
Styret foreslår følgende disponering av årets underskudd for selskapet, som er på kr 3 212 307:

Overført fra annen egenkapital	3 212 307
Totalt	3 212 307

Oslo den 14. juli 2022

Kim Efosa Søyland
Daglig leder og styremedlem


Mohamed Abdillahi Jama
Styrets leder





byOslo Group AS

Morselskap			KONSERN	KONSERN
2 021	2 020		2 021	2 020
			Note	
		DRIFTSINNEKTER OG DRIFTSKOSTNADER		
		Driftsinntekter		
		Salgsinntekt		52 270 215
1 538 650	1 448 623	Annen driftsinntekt	1	24 051 366
1 538 650	1 448 623	Sum driftsinntekter		76 321 581
		Driftskostnader		
310 407	577 769	Varekostnad		18 422 638
0	274 515	Lønnskostnad	2	18 179 846
82 067	82 067	Avskrivning på varige driftsmidler	3	5 863 492
570 527	571 214	Annen driftskostnad	2	29 313 665
963 001	1 505 565	Sum driftskostnader		71 779 641
575 649	-56 942	DRIFTSRESULTAT		4 541 940
		FINANSINNEKTER OG FINANSKOSTNADER		
		Finansinntekter		
		Inntekt på investering i datterselskap	5	0
		Innt. På inv. Annet foretak i samme konsern	5	0
		Resultatandel vedr investering i TS		0
6 673	71 130	Renteinnt. fra foretak i samme konsern	7	0
3 669	6 146	Annen renteinntekt		11 142
786 221	199	Annen finansinntekt		822 742
796 563	77 475	Sum finansinntekter		833 884
		Finanskostnader		
0	1 575 870	Nedskr. Av finansielle anleggsmidler		0
8 765	16 305	Rentekostn. til foretak i samme konsern	7	0
301 541	291 547	Annen rentekostnad		858 784
261 600	201 148	Annen finanskostnad		263 650
571 906	2 084 870	Sum finanskostnader		1 122 434
224 657	-2 007 395	NETTO FINANSPOSTER		-288 550
800 305	-2 064 337	ORDINÆRT RES. FØR SKATTEKOSTNAD		4 253 390
63 978	-101 202	Skattekostnad på ordinært resultat	4	1 041 083
736 327	-1 963 135	ORDINÆRT RESULTAT		3 212 307
		Ekstraordinære inntekter og kostnader		0
736 327	-1 963 135	ÅRSRESULTAT		3 212 307
		Minoritetens andel		1 423 996
736 327	-1 963 135	Majoritetens andel		1 788 314
		OVERF. OG DISPONERINGER	10	
		Overføringer fra overkurs		-65 931
736 327	-1 963 133	Overføringer annen egenkapital/minoritet	3	278 238
736 327	-1 963 133	SUM OVERF. OG DISP.		3 212 307

 HyVYh0noq-r1Bthu3oq



byOslo Group AS

		EIENDELER			
		ANLEGGSMIDLER			
		Immaterielle eiendeler			
54 711	136 778	Konsesjoner, patenter, lisenser o.l.	3	79 015	196 800
		Utsatt skattefordel		0	0
54 711	136 778	Sum immaterielle eiendeler		79 015	196 800
		Varige driftsmidler			
		Driftsløsøre, inventar, verktøy, kontorm.	3	14 568 335	19 787 628
0	0	Sum varige driftsmidler		14 568 335	19 787 628
		Finansielle anleggsmidler			
13 234 992	12 702 012	Investeringer i datterselskap	5	0	0
268 424	505 016	Lån til foretak i samme konsern	7	0	0
1 479 829	2 032 429	Investeringer i tilknyttet selskap	6	1 479 829	2 152 625
1 736 506	1 558 838	Lån til tilknyttet selskap	7	2 254 047	2 069 066
1 856 974	1 856 974	Andre langsiktige fordringer		1 856 974	1 858 130
18 576 725	18 655 269	Sum finansielle anleggsmidler		5 590 850	6 079 821
18 631 436	18 792 047	SUM ANLEGGSMIDLER		20 238 200	26 064 249
		OMLØPSMIDLER			
		Varer		3 269 232	3 230 130
		Fordringer			
176 865	495 139	Kundefordringer		2 261 982	1 080 700
28 321	28 321	Fordringer på konsernselskap	7	0	0
-3 285	184 064	Andre kortsiktige fordringer		5 345 155	7 320 564
201 900	707 524	Sum fordringer		7 607 137	8 401 264
742 874	50 277	Bankinnskudd, kontanter o.l.	8	23 793 051	4 679 062
944 774	757 801	SUM OMLØPSMIDLER		34 669 420	16 310 456
19 576 210	19 549 848	SUM EIENDELER		54 907 620	42 374 705




byOslo Group AS

		EGENKAPITAL OG GJELD			
		EGENKAPITAL			
		Innskutt egenkapital			
100 000	100 000	Selskapskapital	9	100 000	100 000
		Overkurs		0	0
		Annen innskutt egenkapital		0	0
100 000	100 000	Sum innskutt egenkapital		100 000	100 000
		Opptjent egenkapital			
10 727 745	9 991 418	Annen egenkapital	10	5 113 762	3 306 065
		Fond for vurderingsforskjeller	10	0	120 196
		Udekket tap		0	0
10 727 745	9 991 418	Sum opptjent egenkapital		5 113 762	3 426 261
		Minoritetsinteresser	10	5 163 780	3 759 169
10 827 745	10 091 418	SUM EGENKAPITAL		10 377 542	7 285 430
		GJELD			
		LANGSIKTIG GJELD			
		Avsetning for forpliktelser			
		Utsatt skatt		0	0
0	0	Sum avsetning for forpliktelser		0	0
		Annen langsiktig gjeld			
1 316 968	2 448 463	Gjeld til kredittinstitusjoner	11	16 827 058	16 136 572
623 578	538 953	Langsiktig gjeld til konsernselskap	7	0	0
2 496 716	3 714 872	Øvrig langsiktig gjeld		3 496 716	3 714 872
4 437 261	6 702 288	Sum annen langsiktig gjeld		20 323 774	19 851 444
4 437 261	6 702 288	SUM LANGSIKTIG GJELD		20 323 774	19 851 444
		KORTSIKTIG GJELD			
		Gjeld til kredittinstitusjoner		4	8 701
499 467	97 915	Leverandørgjeld		11 091 467	9 637 144
		Betalbar skatt	4	1 041 084	511 574
85 689	523 422	Skyldig offentlige avgifter		4 465 056	1 321 245
		Utbytte		0	0
730 775	1 126 113	Kortsiktig gjeld til konsernselskap	7	0	0
2 995 273	1 008 693	Annen kortsiktig gjeld		7 608 695	3 759 163
4 311 204	2 756 143	SUM KORTSIKTIG GJELD		24 206 306	15 237 827
8 748 465	9 458 431	SUM GJELD		44 530 080	35 089 271
19 576 210	19 549 849	SUM EGENKAPITAL OG GJELD		54 907 620	42 374 701

Oslo den 14. juli 2022

Kim Efosa Søyland
Daglig leder og styremedlem

Mohamed Abdillahi Jama
Styrets leder


 HyVYh0noq-r1Bthu3oq



byOslo Group AS

Indirekte kontantstrømoppstilling byOslo Group AS

Morselskapet			Konsernet	
2021	2020		2021	2020
736 327	-2 064 337	Kontantstrømmer fra operasjonelle aktiviteter	3 212 307	-12 221 256
88 950	-414 454	Årsresultat	511 574	-1 674 775
82 067	82 067	- Periodens betalte skatt	5 863 492	6 479 654
0	0	+ Ordinære avskrivninger	-39 102	1 081 153
318 274	833 917	+/- Endring i varelager	-1 181 282	7 280 825
401 552	22 618	+/- Endring i kundefordringer	1 472 259	-394 531
1 647 247	2 650 699	+/- Endring i leverandørgjeld	8 968 747	-15 222 391
		+/- Endring i andre tidsavgrensingsposter		
3 274 417	1 110 510	= Nto. kontantstrøm fra operasjonelle aktiviteter	18 807 995	-14 671 321
		Kontantstrømmer fra investeringsaktiviteter		
0	0	- Utbetalinger ved kjøp av varige driftsmidler	-526 414	-565 593
19 621	0	+ Innbet. ved salg av aksjer og andeler	672 796	0
0	-8 355 600	- Utbet. ved kjøp av aksjer og andeler	0	-507 600
58 924	5 493 317	+/- Netto endring andre investeringer	-183 825	-331 000
78 545	-2 862 283	= Nto. kontantstrøm fra investeringsaktiviteter	-37 443	-1 404 193
		Kontantstrømmer fra finansieringsaktiviteter		
-2 660 364	-54 853	+/- Netto endring gjeld	463 633	9 723 008
0	1 856 424	+ Innbetalinger av utbytte	0	0
0	0	- Utbetalinger av utbytte	0	0
0	0	+ Endringer i fond for vurderingsforskjeller	-120 196	0
-2 660 364	1 801 571	= Nto. kontantstrøm fra finansieringsaktiviteter	343 437	9 723 008
692 598	49 798	= Netto endring i kontanter mv	19 113 989	-6 352 506
50 277	479	+ Beholdning av kontanter 01.01.	4 679 062	11 031 568
742 873	50 277	= Kontantbeholdning 31.12.	23 793 051	4 679 062
		Kontantbeholdning mv framkommer slik:		
742 873	50 277	Kontanter og bankinnskudd pr 31.12.	22 538 877	4 370 808
0	0	+ Skattetrekkinnskudd o.l. pr 31.12.	1 254 174	308 254
742 873	50 277	= Beholdning av kontanter mv 31.12.	23 793 051	4 679 062

 HyVYh0noq-r1Bthu3oq



byOSLO Group AS

Noter

Regnskapsprinsipper

Årsregnskapet er satt opp i samsvar med regnskapsloven og god regnskapsskikk, herunder norske regnskapsstandarder.

Konsolideringsprinsipper

Datterselskaper blir konsolidert fra det tidspunkt kontrollen er overført til konsernet (oppkjøpstidspunktet).

I konsernregnskapet erstattes posten aksjer i datterselskap i selskapsregnskapet med datterselskapets eiendeler og gjeld. Konsernregnskapet utarbeides som om konsernet var en økonomisk enhet. Transaksjoner, urealisert fortjeneste og mellomværende i konsernet elimineres.

Kjøpte datterselskaper regnskapsføres i konsernregnskapet basert på morselskapets anskaffelseskost. Anskaffelseskost tilordnes identifiserbare eiendeler og gjeld i datterselskapet, som oppføres i konsernregnskapet til virkelig verdi på oppkjøpstidspunktet. Eventuell merverdi ut over hva som kan henføres til identifiserbare eiendeler og gjeld, balanseføres som goodwill. Goodwill behandles som en residual og balanseføres med den andelen som er observert i oppkjøpstransaksjonen. Konsernet bruker ikke "full goodwill"-metoden. Merverdier i konsernregnskapet avskrives over de oppkjøpte eiendelenes forventede resterende levetid.

Klassifisering av balanseposter

Eiendeler bestemt til varig eie og bruk klassifiseres som anleggsmidler. Eiendeler som er tilknyttet varekretsløpet, klassifiseres som omløpsmidler. Fordringer klassifiseres som omløpsmidler hvis de skal tilbakebetales i løpet av ett år. For gjeld legges samme kriterier til grunn for å skille mellom langsiktig og kortsiktig gjeld. Første års avdrag på langsiktig gjeld og langsiktige fordringer klassifiseres likevel ikke som kortsiktig gjeld eller omløpsmiddel.

Anskaffelseskost

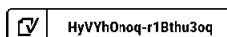
Anskaffelseskost for eiendelen omfatter kjøpesummen for eiendelen med fradrag for rabatter o.l. og med tillegg for direkte kjøpsutgifter som frakt, toll, ikke refunderbare offentlige avgifter og andre direkte utgifter til anskaffelsen.

Inntektsføring

Inntektsføring ved salg av varer skjer på leveringstidspunktet. Tjenester inntektsføres i takt med utførelsen. Andelen av salgsinntekter som knytter seg til fremtidige serviceytelser, balanseføres som uopptjent inntekt ved salget og inntektsføres deretter i takt med levering av ytelsene.

Salgsinntekter

Inntekter ved salg av varer og tjenester vurderes til virkelig verdi av vederlaget på transaksjonstidspunktet, redusert med merverdiavgift, rabatter, avslag og returnerte varer. Tjenester blir inntektsført i takt med utførelsen. Resultatføring av vederlaget skjer når produktet er overlevert kunde, og det ikke er uoppfylte forpliktelser som kan påvirke kundens aksept av produktet. Levering anses å være foretatt når produktet er levert på avtalt sted, og risiko for tap og ukurans er overført til kunden. Avsetninger for reklamasjoner, returer og eventuelle kvantumsrabatter skjer på bakgrunn av erfaringstall fra tidligere perioder.



byOSLO Group AS

Noter

Leieinntekter av fast eiendom

Inntekter fra utleie av fast eiendom inntektsføres med den del av leieinntektene som gjelder leie innenfor regnskapsåret. Ved leiefritak eller rabattert leie en periode, blir leieinntekten for den resterende leieperioden fordelt lineært over hele leieperioden. Balanseført verdi av fremtidige leiebetalinger som oppstår ved leiefritak eller rabatt vurderes til virkelig verdi slik som beskrevet under verdsettelse av fordringer. Avtaler som inneholder leiejusteringer fastsatt etter prisindekser over leieperioden er ikke regnet som rabatt ved vurdering av inntektsføring av leieinntekter.

Immaterielle eiendeler

Utgifter til andre immaterielle eiendeler enn forskning og utvikling balanseføres i den utstrekning kriteriene for balanseføring er oppfylt. Det betyr at slike utgifter balanseføres når, og fra det tidspunkt, det anses som sannsynlig at de fremtidige økonomiske fordelene knyttet til eiendelene vil tilflyte selskapet, og anskaffelseskost kan måles på en pålitelig måte. Balanseførte immaterielle eiendeler avskrives lineært over forventet levetid.

Varige driftsmidler

Andre varige driftsmidler balanseføres og avskrives lineært over driftsmidlenes forventede utnyttbare levetid. Når det senere er en indikasjon på at levetiden til et driftsmiddel avviker fra det som er lagt til grunn ved anskaffelsen, og avviket er betydelig, endres avskrivningsplanen, og gjenværende balanseført verdi fordeles over det nye estimatet på levetid. Vedlikehold av driftsmidlene kostnadsføres, mens påkostninger og forbedringer tillegges kostpris på driftsmiddelet og avskrives i takt med driftsmiddelet. Det betyr blant annet at ved kjøp av brukt driftsmiddel trekkes skillet mellom vedlikehold og påkostning/forbedring i forhold til driftsmiddelets stand på anskaffelsestidspunktet.

Leide (leasede) driftsmidler balanseføres som driftsmiddel hvis leiekontrakten anses som finansiell.

Aksjer i datterselskap


Datterselskap er selskap der morselskapet har kontroll, og dermed bestemmende innflytelse på enhetens finansielle og operasjonelle strategi, normalt ved å eie mer enn halvparten av den stemmeberettigede kapitalen. Oversikt over selskap som er datterselskap er angitt i nummerert note til regnskapet.

Aksjer i datterselskaper vurderes etter kostmetoden i selskapsregnskapet. Kostprisen økes når morselskapet tilfører datterselskapet økt egenkapital ved kapitalutvidelse, eller når det gis konsernbidrag fra morselskapet til datterselskapet. Mottatt utbytte og konsernbidrag resultatføres i utgangspunktet som inntekt, men bare i den grad mottatt utbytte og konsernbidrag ikke i vesentlig grad overstiger vår andel av opptjent egenkapital i selskapet i vår eiertid. Mottatt utbytte som etter denne vurderingen ikke blir inntektsført, vil føres som en reduksjon av anskaffelseskost. Morselskapet regnskapsfører utbytte og konsernbidrag det samme året som datterselskapet avsetter beløpet.

Aksjer i tilknyttede selskap

Investeringer der vi har 20-50 % av stemmeberettiget kapital og betydelig innflytelse defineres som tilknyttede selskap (såfremt vi ikke har bestemmende innflytelse på en måte som gjør at selskapet blir definert som datterselskap). Oversikt over selskap som er tilknyttede selskap er angitt i nummerert note til regnskapet.

Andel i tilknyttet selskap vurderes etter kostmetoden i selskapsregnskapet og egenkapitalmetoden i konsernregnskapet. Egenkapitalmetoden innebærer at andel av resultat inntektsføres netto som finansinntekt. Andel av resultat justeres for eventuelle avskrivninger av merverdier og korreksjoner for eventuelle interne gevinster.

 HyVYh0noq-r1Bthu3oq



byOSLO Group AS

Noter

Nedskrivning av anleggsmidler

Ved indikasjon på at balanseført verdi av et anleggsmiddel er høyere enn virkelig verdi, foretas det test av verdifall. Testen foretas for det laveste nivå av anleggsmiddel som har selvstendige kontantstrømmer. Hvis balanseført verdi er høyere enn både salgsverdi og bruksverdi, foretas det nedskrivning til det høyeste av salgsverdi og gjenvinnbart beløp.

Tidligere nedskrivninger reverseres hvis forutsetningene for nedskrivningen ikke lenger er tilstede, med unntak for tidligere nedskrivning av goodwill.

Varer

Varer vurderes til det laveste av anskaffelseskost (etter FIFO-prinsippet) og virkelig verdi.

Råvarer

For råvarer er gjenanskaffelseskost anvendt som tilnærming til virkelig verdi. Virkelig verdi for råvarer som ikke lenger kan anvendes i produksjonsprosessen er påregnelig salgspris.

Egentilvirkede ferdigvarer og varer i arbeid

Anskaffelseskost for disse varene er direkte kostnader og indirekte variable tilvirkningskostnader. Ved beregning av virkelig verdi er salgspris på et framtidig salgstidspunkt fradratt salgskostnader og tilvirkningskostnader som påløper for å bringe varer i arbeid i salgsferdig stand.

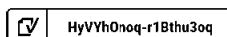
Fordringer

Kundefordringer føres opp i balansen etter fradrag for avsetning til forventet tap. Avsetning for tap foretas etter en individuell vurdering av de vesentligste kundefordringene. I tillegg beregnes en avsetning som skal dekke påregnelig tapsrisiko. Ved den individuelle vurderingen anses utsettelse og mangler ved betalinger, og eventuelle andre kjente opplysninger om at en kunde har økonomiske problemer, som indikatorer på at det må avsettes for tap.

Andre fordringer, både omløpsfordringer og anleggsfordringer, føres opp til det laveste av pålydende og virkelig verdi. Virkelig verdi er nåverdien av fremtidige innbetalinger. Det foretas likevel ikke neddiskontering når effekten av neddiskonteringen er uvesentlig for regnskapet. Avsetning til tap vurderes på samme måte som for kundefordringer.

Gjeld

Gjeld balanseføres til nominelt gjeldsbeløp.





byOSLO Group AS

Noter

Skatter

Skattekostnaden i resultatregnskapet omfatter både periodens betalbare skatt og endring i utsatt skatt. Utsatt skatt beregnes på grunnlag av de midlertidige forskjellene som eksisterer mellom regnskapsmessige og skattemessige verdier, og eventuelt ligningsmessig underskudd til framføring, ved utgangen av regnskapsåret. Skatteøkende og skattereduserende midlertidige forskjeller som reverserer eller kan reversere i samme periode, utlignes. Utsatt skattefordel på netto skattereduserende forskjeller og underskudd til framføring som ikke kan utlignes, balanseføres i den grad skattefordelen antas å kunne utnyttes gjennom framtidig skattepliktig inntekt. Oppføring av utsatt skattefordel på netto skattereduserende forskjeller som ikke er utlignet, og underskudd til framføring, begrunnes med antatt framtidig inntjening. Utsatt skatt og utsatt skattefordel som kan balanseføres, oppføres netto i balansen.

Skatt på avgitt konsernbidrag som føres som økt kostpris på aksjer i datterselskap, og skatt på mottatt konsernbidrag som føres som reduksjon av balanseført beløp på investeringer i datterselskap, føres direkte mot skatt i balansen (mot betalbar skatt dersom konsernbidraget har virkning på betalbar skatt, og mot utsatt skatt hvis konsernbidraget har virkning på utsatt skatt). Utsatt skatt både i selskapsregnskapet og i konsernregnskapet balanseføres til nominell verdi.

Pensjonsforpliktelser

Selskaper i konsernet har pensjonsavtale gjennom en forsikringsavtale, og avtalen er en innskuddsplan som ikke medfører andre forpliktelser ut over innbetaling av årets premie. Årets premie beregnes på basis av lønn i samme periode. Pensjonsforpliktelser og pensjonsmidlene er ikke oppført i regnskapet. Årets betalte premie er bokført i resultatregnskapet.

Garantier og reklamasjoner

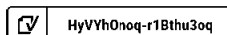
Avsetning til forventede garantiarbeider knyttet til avsluttede salg vurderes til antatt kostnad for slikt arbeid. Estimater beregnes med utgangspunkt i historiske tall for garantiarbeider, men korrigert for forventede avvik på grunn av for eksempel endringer i kvalitetssikringsrutiner og endringer i produktspekter. Avsetningen føres opp under "Annen kortsiktig gjeld" og endringen i avsetningen kostnadsføres.

Utenlandsk valuta

Fordringer og gjeld i utenlandsk valuta vurderes etter kursen ved regnskapsårets slutt. Kursgevinster og kurstap klassifiseres som finansposter.

Kontantstrømoppstilling

Kontantstrømoppstillingen utarbeides etter den indirekte metoden. Kontanter og kontantekvivalenter omfatter kontanter og bankinnskudd.





byOslo Group AS

Note 1 - Annen driftsinntekt

Selskapet og konsernet har mottatt følgende midler fra koronarelaterte støtteordninger:

	Morselskapet	Konsernet
Kompensasjonsordning (*):	0,00	10 000 000,00
Kompensasjon tapt varelager	0,00	220 791,00
Kommunal støtte	0,00	197 641,00
Komp. Ordning lokalt næringsliv	0,00	1 386 023,00
notifisert støtte kommune	0,00	1 992 527,00
Uspesifisert støtte fra kommune:	0,00	3 294 930,00
Tilskudd Innovasjon	0,00	358 200,00

Note 2 – Lønnskostnad, antall ansatte, godtgjørelser, lån til ansatte mm.

Konsernet har sysselsatt 36 årsverk i regnskapsåret.

	I år	I fjor
Lønn	15 360 805	15 869 978
Arbeidsgiveravgift	2 145 344	2 170 732
Pensjonskostnader	160 785	140 097
Andre lønnsrelaterte ytelser	512 912	847 545
Totalt	18 179 846	19 028 352

Ytelser til ledende personer og revisor

	Morselskapet	Konsernet
Daglig leder	0	1 203 903
Styremedlemmer	0	883 651
Revisjon, som består av:		
Revisjon	36 732	267 127
Andre tjenester	0	34 525
Samlet honorar til revisor	36 732	301 652

Samlede lån og sikkerhetsstillelser til fordel for ansatte, aksjeeiere, styremedlemmer og medlemmer medlemmer av bedriftsforsamlingen for konsernet som helhet utgjør kr 0



byOslo Group AS

Note 3 - Varige driftsmidler

Morselskap

	Immatrielle eiendeler	Driftsløsøre, inv verktøy kontorm	Sum varige driftsmidler
Anskaffelseskost pr. 1/1	246 200	0	246 200
+ Tilgang	0	0	0
- Avgang	0	0	0
Anskaffelseskost pr. 31/12	246 200	0	246 200
Akk. av/nedskr. pr 1/1	109 422	0	109 422
+ Ordinære avskrivninger	82 067	0	82 067
- Tilbakeført avskrivning	0	0	0
Akk. av/nedskr. pr. 31/12	191 489	0	191 489
Balanseført verdi pr 31/12	54 711	0	54 711
Prosensats for ord. avskr.	33-33		

Konsernet


	Immatrielle eiendeler	Driftsløsøre, inv verktøy kontorm	Sum varige driftsmidler
Anskaffelseskost pr. 1/1	1 659 935	44 777 611	46 437 546
+ Tilgang	0	415 927	415 927
- Avgang	0	0	0
Anskaffelseskost pr. 31/12	1 659 935	45 193 538	46 853 473
Akk. av/nedskr. pr 1/1	1 463 138	24 879 490	26 342 628
+ Ordinære avskrivninger	117 779	5 745 713	5 863 492
- Tilbakeført avskrivning	0	0	0
Akk. av/nedskr. pr. 31/12	1 580 917	30 625 203	32 206 120
Balanseført verdi pr 31/12	79 018	14 568 335	14 647 350
Prosensats for ord. avskr.	20-33	10-50	



byOslo Group AS

Note 4 - Skatt

Morselskap		Konsern	
2021	2020	2021	2020
Årets skattekostnad fordeler seg på:			
63 978	-88 950	1 460 714	-995 242
-	-12 252	-419 631	-172 016
63 978	-101 202	1 041 083	-1 167 258
- Betalbar skatt i balansen består av:			
63 978	-	1 093 218	8 384
-	-88 950	-	-1 003 626
-63 978	-	-104 268	-
-	-88 950	1 041 084	-995 242
Oversikt over midlertidige forskjeller:			
-28 321	-28 321	-702 778	-406 961
-	-	-2 872 726	-2 225 830
-	-	-106 708	-
-	-	-	-5 871 587
-28 321	-28 321	-9 526 239	-8 504 378
-28 321	-28 321	-9 526 239	-8 504 378
-	-	99 193	-
-6 231	-6 231	-2 095 773	-1 870 963

 HyVYh0noq-r1Bthu3oq



byOslo Group AS

Note 5 - Investeringer i datterselskap

Følgende selskaper inngår i konsernet 31.12.2021

Morselskap:

byOslo Group AS

Forretningskontor


OSLO

Datterselskap, kontorsted:	Eierandel i %	Stemmerett i %	Kostpris	Årsresultat i år	Balanseført EK i år
Stratos Kultur & Event AS, Oslo	100,00 %	100,00 %	3 696 712	-532 384	-273 527
Oslo Event Hub AS, Oslo	100,00 %	100,00 %	30 000	1 225 271	385 652
Bygdøy Allé 3 Drift AS, Oslo	94,49 %	94,49 %	132 500	-1 863 871	778 354
Nedre Løkka AS, Oslo	56,99 %	56,99 %	678 000	149 641	3 742 577
Justisen Drift AS, Oslo	56,00 %	56,00 %	16 800	2 476 504	5 918 245
Frognerveien 6 AS, Oslo	50,00 %	51,00 %	300 000	745 434	1 958 103

Note 6 - Investeringer i tilknyttet selskap

Selskapet/konsernet har aksjer i følgende tilknyttede selskaper pr 31.12.2021

Tilknyttet selskap, kontorsted:	Eierandel i %	Stemmerett i %	Kostpris	Årsresultat i år	Balanseført EK i år
Nattklubb AS	50,00 %	50,00 %	1 479 829	72 662	1 577 948

 HyVYh0noq-r1Bthu3oq




byOslo Group AS

Note 7 - Fordringer og gjeld til konsernselskap m.v.

Fordringer og gjeld til konsernselskaper m.v. inngår med følgende beløp i morselskapets regnskapsposter:

	Pr 31.12.	Pr 01.01
Fordring på BO Marked AS	0	28 321
Sum kortsiktig fordring på konsernselskap m.v.	0	28 321
Lån til Bygdøy Allé 3 Drift AS	268 424	505 016
Lån til Nattklubb AS	1 547 713	1 372 713
Sum Lån til foretak i samme konsern m.v.	1 816 137	2 063 854
Renter på lån til Bygdøy Allé 3 Drift AS	6 673	71 130
Renter på lån til Nedre Løkka AS	0	0
Sum renteinnt. på lån til foretak i samme konsern m.v.	6 673	74 046
	Pr 31.12.	Pr 01.01
Gjeld til Justisen Drift AS	0	1 058 226
Gjeld til Stratos Kultur & Event AS	0	67 887
Gjeld til 360 Underholdning AS	0	110 000
Gjeld til Cold Pressed Juice Norway AS	0	9 288
Sum kortsiktig gjeld til konsernselskap m.v.	0	1 245 401
Kundefordringer Justisen Drift AS	10 697	0
Sum Påløpt kostnad til konsernselskap m.v.	10 697	0
Gjeld til Frognerveien 6 AS	363 464	358 328
Gjeld til Justisen drift AS	60 463	0
Gjeld til Stratos kultur & Event AS	70 354	0
Gjeld til K. Søyland Holding AS	1 563 666	2 168 504
Gjeld til DNA Events AS	953 050	1 546 368
Sum Langsiktig gjeld til konsernselskap m.v.	3 010 997	3 895 497
Renter til Frognerveien 6 AS	5 136	14 303
Renter til Nedre Løkka AS	3 629	2 002
Renter til K. Søyland Holding AS	0	43 839
Renter til DNA Events AS	17 182	29 797
Sum rentekostnader på gjeld til konsernselskap m.v.	25 947	89 941
	Pr 31.12.	Pr 01.01
Konsernbidrag til Bygdøy Allé 3 Drift AS	53 837	0
Konsernbidrag til Stratos Kultur & Event AS	236 974	0
Konsernbidrag til Oslo Event Hub AS	306 147	0
Avgitte konsernbidrag	596 958	0

 HyVYh0noq-r1Bthu3oq



byOslo Group AS

Note 8 - Bankinnskudd, kontanter o.l.

Skattetrekkinnskudd utgjør pr 31.12.	I år	I fjor
Konsernet	1 254 174	308 254
Morselskapet	0	0
Skyldig skattetrekk pr 31.12. i år utgjør kr	-1 225 119	

Note 9 - Aksjekapital og aksjonærinformasjon

byOslo Group AS

Selskapet har 1 000 aksjer hver pålydende kr 100, samlet aksjekapital utgjør kr 100 000.

Selskapet har kun en aksjeklasse.

DNA Events AS	500	50 %
K. Søyland Holding AS	500	50 %

Aksjer eid av selskapets tillitsvalgte:

Mohamed A. Jama (styrets leder) eier 100% av aksjene i DNA Evetns AS.

Kim E. Søyland (DL og styremedlem) eier 100% av aksjene i K. Søyland Holding AS.




byOslo Group AS

Note 10 - Annen egenkapital

<u>Konsernet</u>	Aksjekapital	Annen EK	Fond for vurderingsforskjeller	Minoritetsinteresser	SUM
EK pr 1.1.	100 000	3 306 065	120 196	3 759 169	7 285 430
Til årets resultat		1 807 697	-120 196	1 404 611	3 092 112
EK pr 31.12.	100 000	5 113 762	0	5 163 780	10 377 542

<u>Morselskapet</u>	Aksjekapital	Annen EK	SUM
EK pr 1.1.	100 000	9 991 418	10 091 418
Årest resultat		736 327	736 327
Avgitt konsernbidrag		0	0
EK pr 31.12.	100 000	10 727 745	10 827 745

 HyVYh0noq-r1Bthu3oq



byOslo Group AS

Note 11 - Gjeld til kredittinstitusjoner, Sikkerhetsstillelse og garantier

Ingen gjeldspost til kredittinstitusjoner med forfall senere enn 5 år fra balansedagen pr 31.12. i år og i fjor.

Bedriftslån fra Sandnes Sparebank:

byOslo Group AS	1 316 968
Bygdøy Allé 3 Drift AS	2 310 089

Statsgaranterte lån ifbm koronapandemi fra Sandnes Sparebank:

Stratos Kultur & Event AS:	1 500 000
Gamle Museet AS:	2 700 000
Bygdøy Allé 3 Drift AS	4 500 000
Nedre Løkka AS:	1 000 000
Justisen Drift AS:	3 000 000
Frognerveien 6 AS	1 500 000

Husleiegarantier hos Sandnes Sparebank:


Stratos Kultur & Event AS:	580 500
Gamle Museet AS:	1 400 000
Nedre Løkka AS:	1 230 000
Frognerveien 6 AS	226 254

Husleiegaranti hos Ringnes

Bygdøy Allé 3 Drift AS	1 856 974
------------------------	-----------

Factoringavtale med Svea Finans som er sikret med pant i kundefordringer:

Stratos Kultur & Event AS:	7 000 000
----------------------------	-----------

 HyVYh0noq-r1Bthu3oq



COMPLETED BY ALL:
13.07.2022 20:26

SENT BY OWNER:
Eirik Eide Haugen - 13.07.2022 19:10

DOCUMENT ID:
r1Bthu3oq

ENVELOPE ID:
HyVYhOnoq-r1Bthu3oq

Document history

DOCUMENT NAME:
Konsemregnskap 2021 Byoslo Group AS.pdf
20 pages

ALL ATTACHMENTS APPROVED:
Konsemregnskap 2021 Byoslo Group AS.pdf-pAdES-Skrch_hsq.pdf
Konsemregnskap 2021 Byoslo Group AS.pdf-pAdES-H1s5nO2sq.pdf

Activity log

RECIPIENT	ACTION*	TIMESTAMP (OET)	METHOD	DETAILS
Kim Efosa Søyland kim@byoslo.com	Signed	13.07.2022 19:53	eID	Norwegian BankID (DOB: 1983/03/27)
	Authenticated	13.07.2022 19:47	Low	IP: 84.208.122.168
Mohamed Abdillahi Jama jama@byoslo.com	Signed	13.07.2022 20:26	eID	Norwegian BankID (DOB: 1979/08/16)
	Authenticated	13.07.2022 20:24	Low	IP: 77.16.208.28

* Action describes both the signing and authentication performed by each recipient. Authentication refers to the ID method used to access the document.

Custom events

No custom events related to this document

Verified ensures that the document has been signed according to the method stated above.
Copies of signed documents are securely stored by Verified.

To review the signature validity, please open this PDF using Adobe Reader.



GDPR
compliant



eIDAS
standard



PDF
PADES
sealed