



ÅRSREGNSKAPET FOR REGNSKAPSÅRET 2021 - GENERELL INFORMASJON

Enheten

Organisasjonsnummer:	997 824 350
Organisasjonsform:	Aksjeselskap
Foretaksnavn:	TRI PLUSS AS
Forretningsadresse:	Skjoldavegen 50 5522 HAUGESUND

Regnskapsår

Årsregnskapets periode:	01.01.2021 - 31.12.2021
-------------------------	-------------------------

Konsern

Mørselskap i konsern:	Ja
Konsernregnskap lagt ved:	Ja

Regnskapsregler

Regler for små foretak benyttet:	Nei
Benyttet ved utarbeidelsen av årsregnskapet til selskapet:	Regnskapslovens alminnelige regler
Benyttet ved utarbeidelsen av årsregnskapet til konsernet:	Regnskapslovens alminnelige regler

Årsregnskapet fastsatt av kompetent organ

Bekreftet av representant for selskapet:	Sigurd Persson
Dato for fastsettelse av årsregnskapet:	13.06.2022

Grunnlag for avgivelse

År 2021: Årsregnskapet er elektronisk innlevert
År 2020: Tall er hentet fra elektronisk innlevert årsregnskap fra 2021

Det er ikke krav til at årsregnskapet m.v. som sendes til Regnskapsregisteret er undertegnet. Kontrollen på at dette er utført ligger hos revisor/enhetens øverste organ. Sikkerheten ivaretas ved at innsender har rolle/rettighet for innsending av årsregnskapet via Altinn, og ved at det bekreftes at årsregnskapet er fastsatt av kompetent organ.

Brønnøysundregistrene, 08.06.2023



Resultatregnskap

Beløp i: NOK	Note	2021	2020
RESULTATREGNSKAP			
Kostnader			
Lønnskostnad	2,9	2 760 607	2 546 179
Annen driftskostnad	2	938 918	5 046 693
Sum kostnader		3 699 525	7 592 872
Driftsresultat		-3 699 525	-7 592 872
Finansinntekter og finanskostnader			
Inntekt på investering i datterselskap og tilknyttet selskap		7 954 543	986 585
Renteinntekt fra foretak i samme konsern		4 532	356 077
Annen finansinntekt		93 036	1 863 181
Verdiøkning andre finansielle instrumenter vurdert til virkelig verdi		4 740 889	1 884 670
Sum finansinntekter		12 793 000	5 090 513
Nedskrivning av finansielle eiendeler			2 642 607
Rentekostnad til foretak i samme konsern		2 589	
Annen finanskostnad		73 537	10 023 583
Sum finanskostnader		76 126	12 666 190
Netto finans		12 716 874	-7 575 677
Ordinært resultat før skattekostnad		9 017 349	-15 168 549
Ordinært resultat etter skattekostnad		9 017 349	-15 168 549
Årsresultat		9 017 349	-15 168 549
Overføringer og disponeringer			
Tilleggsutbytte			5 170 300
Overføringer til/fra annen egenkapital		9 017 349	-20 338 849
Sum overføringer og disponeringer		9 017 349	-15 168 549



Balanse

Beløp i: NOK	Note	2021	2020
BALANSE - EIENDELER			
Anleggsmidler			
Immaterielle eiendeler			
Finansielle anleggsmidler			
Investering i datterselskap	5	84 504 610	49 066 621
Sum finansielle anleggsmidler		84 504 610	49 066 621
Sum anleggsmidler		84 504 610	49 066 621
Omløpsmidler			
Varer			
Fordringer			
Konsernfordringer	10	8 633 208	1 017 972
Sum fordringer		8 633 208	1 017 972
Bankinnskudd, kontanter og lignende			
Bankinnskudd, kontanter og lignende	10	5 853 861	39 735 033
Sum bankinnskudd, kontanter og lignende		5 853 861	39 735 033
Sum omløpsmidler		14 487 069	40 753 005
SUM EIENDELER		98 991 679	89 819 626
BALANSE - EGENKAPITAL OG GJELD			
Egenkapital			
Innskutt egenkapital			
Selskapskapital	6	8 055 420	8 055 420
Beholdning av egne aksjer		-3 039 550	-2 885 120
Overkurs		79 102 124	83 204 704
Annen innskutt egenkapital		1 354 456	743 634
Sum innskutt egenkapital		85 472 450	89 118 638



Balanse

Beløp i: NOK	Note	2021	2020
Opptjent egenkapital			
Annen egenkapital		5 036 918	
Sum opptjent egenkapital		5 036 918	
Sum egenkapital		90 509 368	89 118 638
Sum langsiktig gjeld		0	0
Kortsiktig gjeld			
Leverandørgjeld		16 529	12 745
Skyldige offentlige avgifter		456 888	319 205
Kortsiktig konserngjeld	10	3 002 589	101 651
Annen kortsiktig gjeld		5 006 305	267 387
Sum kortsiktig gjeld		8 482 311	700 988
Sum gjeld		8 482 311	700 988
SUM EGENKAPITAL OG GJELD		98 991 679	89 819 626



Konsernets resultatregnskap

Beløp i: NOK	Note	2021	2020
RESULTATREGNSKAP			
Inntekter			
Salgsinntekt		21 913 454	9 851 616
Annen driftsinntekt		9 220 281	6 266 077
Sum inntekter		31 133 735	16 117 693
Kostnader			
Varekostnad		482 593	277 098
Lønnskostnad	2,9	16 504 424	10 612 581
Avskrivning på varige driftsmidler og immaterielle eiendeler	3,4	6 351 013	4 347 109
Nedskrivning av varige driftsmidler og immaterielle eiendeler	4	-1 751 551	-1 276 647
Annen driftskostnad	2	8 935 579	8 559 805
Sum kostnader		30 522 058	22 519 946
Driftsresultat		611 677	-6 402 253
Finansinntekter og finanskostnader			
Annen renteinntekt			1 869 334
Annen finansinntekt		102 827	1 884 670
Sum finansinntekter		102 827	3 754 004
Annen finanskostnad		1 920 162	11 032 174
Sum finanskostnader		1 920 162	11 032 174
Netto finans		-1 817 335	-7 278 170
Ordinært resultat før skattekostnad		-1 205 658	-13 680 423
Skattekostnad på ordinært resultat	12	507 538	-337 197
Ordinært resultat etter skattekostnad		-1 713 196	-13 343 226
Årsresultat		-1 713 196	-13 343 226



Konsernets balanse

Beløp i: NOK	Note	2021	2020
BALANSE - EIENDELER			
Anleggsmidler			
Immaterielle eiendeler			
Utsatt skattefordel	11	228 105	300 246
Goodwill	3	9 934 510	3 339 889
Sum immaterielle eiendeler		10 162 615	3 640 135
Varige driftsmidler			
Tomter, bygninger og annen fast eiendom	4	113 392 338	92 445 437
Maskiner og anlegg	4	23 410 289	
Driftsløsøre, inventar, verktøy, kontormaskiner og lignende	4	1 199 443	526 872
Sum varige driftsmidler		138 002 070	92 972 309
Finansielle anleggsmidler			
Andre fordringer		-150 000	
Sum finansielle anleggsmidler		-150 000	
Sum anleggsmidler		148 014 685	96 612 444
Omløpsmidler			
Varer			
Varer		2 764 789	
Sum varer		2 764 789	
Fordringer			
Kundefordringer		13 876 730	2 251 329
Andre fordringer	10	715 928	104 382
Sum fordringer		14 592 658	2 355 711
Bankinnskudd, kontanter og lignende			
Bankinnskudd, kontanter og lignende		12 251 004	47 398 076
Sum bankinnskudd, kontanter og lignende		12 251 004	47 398 076
Sum omløpsmidler		29 608 451	49 753 787
SUM EIENDELER		177 623 136	146 366 231



Konsernets balanse

Beløp i: NOK	Note	2021	2020
BALANSE - EGENKAPITAL OG GJELD			
Egenkapital			
Innskutt egenkapital			
Selskapskapital	6	8 055 420	8 055 420
Beholdning av egne aksjer	6	-3 039 550	-2 885 120
Overkurs		74 045 257	83 230 642
Sum innskutt egenkapital		79 061 127	88 400 942
Sum egenkapital		79 061 127	88 400 942
Gjeld			
Langsiktig gjeld			
Annen langsiktig gjeld			
Gjeld til kredittinstitusjoner	9,12	77 842 606	53 871 432
Sum annen langsiktig gjeld		77 842 606	53 871 432
Sum langsiktig gjeld		77 842 606	53 871 432
Kortsiktig gjeld			
Gjeld til kredittinstitusjoner		393 080	393 412
Leverandørgjeld		3 556 494	844 782
Skyldige offentlige avgifter		5 381 253	1 267 451
Annen kortsiktig gjeld		11 388 578	1 588 210
Sum kortsiktig gjeld		20 719 405	4 093 855
Sum gjeld		98 562 011	57 965 287
SUM EGENKAPITAL OG GJELD		177 623 138	146 366 229



Deloitte.

Deloitte AS
Sundgaten 119
Postboks 528
NO-5501 Haugesund
Norway

Tel: +47 52 70 25 40
www.deloitte.no

Til generalforsamlingen i Tri Pluss as

UAVHENGIG REVISORS BERETNING

Konklusjon

Vi har revidert Tri Pluss as' årsregnskap, som består av:

- selskapsregnskapet, som består av balanse per 31. desember 2021, resultatregnskap og kontantstrømoppstilling for regnskapsåret avsluttet per denne datoen og noter til årsregnskapet, herunder et sammendrag av viktige regnskapsprinsipper, og
- konsernregnskapet, som består av balanse per 31. desember 2021, resultatregnskap og kontantstrømoppstilling for regnskapsåret avsluttet per denne datoen og noter til årsregnskapet, herunder et sammendrag av viktige regnskapsprinsipper.

Etter vår mening

- oppfyller årsregnskapet gjeldende lovkrav,
- gir selskapsregnskapet et rettviseende bilde av selskapets finansielle stilling per 31. desember 2021 og av dets resultater og kontantstrømmer for regnskapsåret avsluttet per denne datoen i samsvar med regnskapslovens regler og god regnskapsskikk i Norge, og
- gir konsernregnskapet et rettviseende bilde av konsernets finansielle stilling per 31. desember 2021 og av dets resultater og kontantstrømmer for regnskapsåret avsluttet per denne datoen i samsvar med regnskapslovens regler og god regnskapsskikk i Norge.

Grunnlag for konklusjonen

Vi har gjennomført revisjonen i samsvar med de internasjonale revisjonsstandardene International Standards on Auditing (ISA-ene). Våre oppgaver og plikter i henhold til disse standardene er beskrevet nedenfor under *Revisors oppgaver og plikter ved revisjonen av årsregnskapet*. Vi er uavhengige av selskapet og konsernet slik det kreves i lov, forskrift og International Code of Ethics for Professional Accountants utstedt av the International Ethics Standards Board for Accountants (IESBA-reglene), og vi har overholdt våre øvrige etiske forpliktelser i samsvar med disse kravene. Innhentet revisjonsbevis er etter vår vurdering tilstrekkelig og hensiktsmessig som grunnlag for vår konklusjon.

Øvrig informasjon

Styret og daglig leder (ledelsen) er ansvarlige for informasjonen i årsberetningen. Øvrig informasjon omfatter informasjon i årsrapporten bortsett fra årsregnskapet og den tilhørende revisjonsberetningen. Vår konklusjon om årsregnskapet ovenfor dekker ikke informasjonen i årsberetningen.

I forbindelse med revisjonen av årsregnskapet er det vår oppgave å lese årsberetningen. Formålet er å vurdere hvorvidt det foreligger vesentlig inkonsistens mellom årsberetningen og årsregnskapet og den kunnskap vi har opparbeidet oss under revisjonen av årsregnskapet, eller hvorvidt informasjon i årsberetningen ellers fremstår som vesentlig feil. Vi har plikt til å rapportere dersom årsberetningen fremstår som vesentlig feil. Vi har ingenting å rapportere i så henseende.

Basert på kunnskapen vi har opparbeidet oss i revisjonen, mener vi at årsberetningen

- er konsistent med årsregnskapet og

Deloitte refers to one or more of Deloitte Touche Tohmatsu Limited ("DTL"), its global network of member firms, and their related entities (collectively, the "Deloitte organization"). DTL (also referred to as "Deloitte Global") and each of its member firms and related entities are legally separate and independent entities, which cannot obligate or bind each other in respect of third parties. DTL and each DTL member firm and related entity is liable only for its own acts and omissions, and not those of each other. DTL does not provide services to clients. Please see www.deloitte.no to learn more.

© Deloitte AS

Registrert i Foretaksregisteret Medlemmer av Den norske Revisorforening
Organisasjonsnummer: 980 211 282



Deloitte.

side 2
Uavhengig revisors beretning -
Tri Pluss as

- inneholder de opplysninger som skal gis i henhold til gjeldende lovkrav.

Ledelsens ansvar for årsregnskapet

Ledelsen er ansvarlig for å utarbeide årsregnskapet og for at det gir et rettviseende bilde i samsvar med regnskapslovens regler og god regnskapsskikk i Norge. Ledelsen er også ansvarlig for slik intern kontroll som den finner nødvendig for å kunne utarbeide et årsregnskap som ikke inneholder vesentlig feilinformasjon, verken som følge av misligheter eller utilsiktede feil.

Ved utarbeidelsen av årsregnskapet er ledelsen ansvarlig for å ta standpunkt til selskapets og konsernets evne til fortsatt drift og opplyse om forhold av betydning for fortsatt drift. Forutsetningen om fortsatt drift skal legges til grunn for årsregnskapet så lenge det ikke er sannsynlig at virksomheten vil bli avviklet.

Revisors oppgaver og plikter ved revisjonen av årsregnskapet

Vårt mål er å oppnå betryggende sikkerhet for at årsregnskapet som helhet ikke inneholder vesentlig feilinformasjon, verken som følge av misligheter eller utilsiktede feil, og å avgi en revisjonsberetning som inneholder vår konklusjon. Betryggende sikkerhet er en høy grad av sikkerhet, men ingen garanti for at en revisjon utført i samsvar med ISA-ene, alltid vil avdekke vesentlig feilinformasjon som eksisterer. Feilinformasjon kan oppstå som følge av misligheter eller utilsiktede feil. Feilinformasjon blir vurdert som vesentlig dersom den enkeltvis eller samlet med rimelighet kan forventes å påvirke økonomiske beslutninger som brukerne foretar basert på årsregnskapet.

Som del av en revisjon i samsvar med ISA-ene, utøver vi profesjonelt skjønn og utviser profesjonell skepsis gjennom hele revisjonen. I tillegg:

- identifiserer og vurderer vi risikoen for vesentlig feilinformasjon i regnskapet, enten det skyldes misligheter eller utilsiktede feil. Vi utformer og gjennomfører revisjonshandlinger for å håndtere slike risikoer, og innhenter revisjonsbevis som er tilstrekkelig og hensiktsmessig som grunnlag for vår konklusjon. Risikoen for at vesentlig feilinformasjon som følge av misligheter ikke blir avdekket, er høyere enn for feilinformasjon som skyldes utilsiktede feil, siden misligheter kan innebære samarbeid, forfalskning, bevisste utelatelser, uriktige fremstillinger eller overstyring av internkontroll.
- opparbeider vi oss en forståelse av den interne kontroll som er relevant for revisjonen, for å utforme revisjonshandlinger som er hensiktsmessige etter omstendighetene, men ikke for å gi uttrykk for en mening om effektiviteten av selskapets og konsernets interne kontroll.
- evaluerer vi om de anvendte regnskapsprinsippene er hensiktsmessige og om regnskapsestimaterne og tilhørende noteopplysninger utarbeidet av ledelsen er rimelige.
- konkluderer vi på hensiktsmessigheten av ledelsens bruk av fortsatt drift-forutsetningen ved avleggelsen av årsregnskapet, basert på innhentede revisjonsbevis, og hvorvidt det foreligger vesentlig usikkerhet knyttet til hendelser eller forhold som kan skape tvil av betydning om selskapets og konsernets evne til fortsatt drift. Dersom vi konkluderer med at det eksisterer vesentlig usikkerhet, kreves det at vi i revisjonsberetningen henleder oppmerksomheten på tilleggsopplysningene i årsregnskapet, eller, dersom slike tilleggsopplysninger ikke er tilstrekkelige, at vi modifierer vår konklusjon. Våre konklusjoner er basert på revisjonsbevis innhentet inntil datoen for revisjonsberetningen. Etterfølgende hendelser eller forhold kan imidlertid medføre at selskapet og konsernet ikke fortsetter driften.
- evaluerer vi den samlede presentasjonen, strukturen og innholdet i årsregnskapet, inkludert tilleggsopplysningene, og hvorvidt årsregnskapet gir uttrykk for de underliggende transaksjonene og hendelsene på en måte som gir et rettviseende bilde.
- innhenter vi tilstrekkelig og hensiktsmessig revisjonsbevis vedrørende den finansielle informasjonen til enhetene eller forretningsområdene i konsernet for å kunne gi uttrykk for en mening om det konsoliderte regnskapet. Vi er ansvarlige for å lede, følge opp og gjennomføre konsernrevisjonen. Vi alene er ansvarlige for vår revisjonskonklusjon.


Vi kommuniserer med styret blant annet om det planlagte omfanget av revisjonen og til hvilken tid revisjonsarbeidet skal utføres. Vi utveksler også informasjon om forhold av betydning som vi har avdekket i løpet av revisjonen, herunder om eventuelle svakheter av betydning i den interne kontrollen.




Deloitte.

side 3
Uavhengig revisors beretning -
Tri Pluss as

Haugesund, 8. juni 2022
Deloitte as



Asbjørn Rogde
statsautorisert revisor



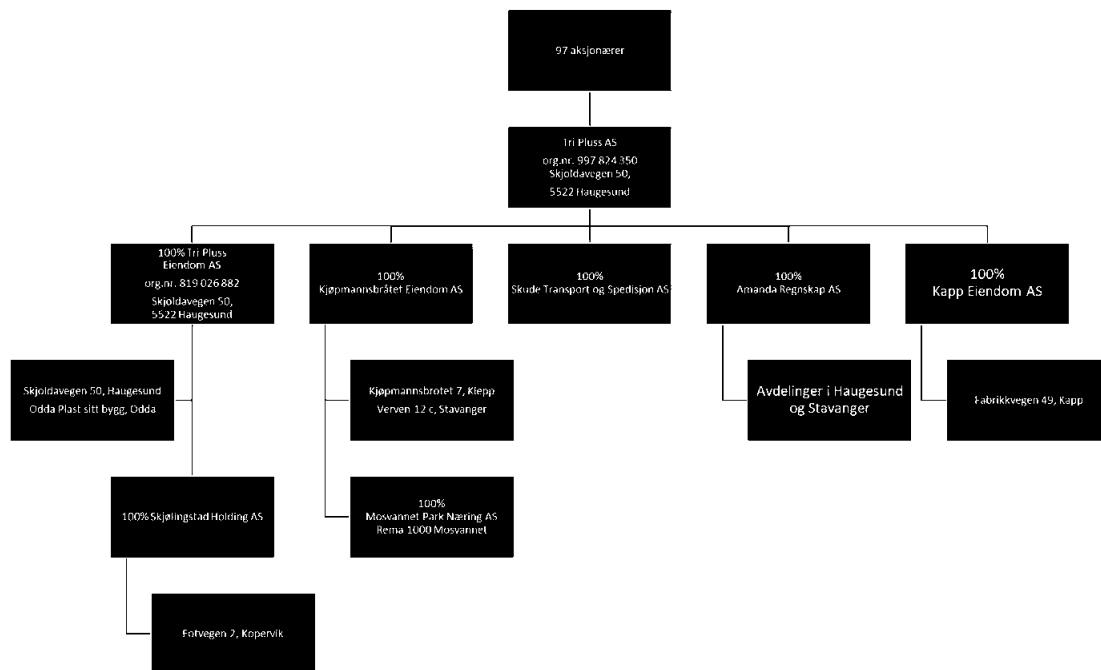
TRI PLUSS AS Styrets årsberetning for 2021

Virksomhetens art og hvor den drives

Selskapets virksomhet er å investere i, eie, utvikle og drifte fast eiendom og næringsvirksomhet, herunder delta i andre selskaper som står i forbindelse med dette. Selskapet holder til i Skjoldavegen 50, 5522 Haugesund. Selskapet forvaltet pr. 31.12.21 kr. 97 766 408 beregnet etter verdijustert egenkapital. Selskapet ble avviklet som alternativt investeringsfond 4. mai 2021 og er nå et ordinært selskap organisert som konsern.

Samtlige nye investeringer skal godkjennes av styret. Mandatet om avkastning rundt 8-10% årlig står fast i vurderingen av nye investeringer. Alle finansielle investeringer ble avviklet eller solgt i 2020.

Under er selskapets struktur pr. dags dato:



Pr. 31.12.2021 hadde Tri Pluss AS 83 aksjonærer. Mosvannet Park Næring AS med Rema 1000 ved Mosvannet i Stavanger ble ervervet i 2022.



Rettsvisende oversikt over utvikling og resultat

Tri Pluss AS morselskap har ikke nevneverdige salgs- eller driftsinntekter. Selskapet har en egenkapitalandel på 91,4 %, og likviditeten anses som meget god. Utviklingen i regnskapsmessig resultat skyldes positivt resultat på realiserte plasseringer, samt reversert nedskrivning av datterselskapet Kapp Eiendom AS.

Årets resultat er på kr. 9 017 349. For konsernet er resultatet - kr. 1 205 658. Selskapets overskudd foreslås overført fra annen aksjekapital.

Covid-19 har ikke påvirket selskapet negativt.

Styret mener at årsregnskapet gir et rettsvisende bilde av selskapets eiendeler og gjeld, finansielle stilling og resultat.

Sentrale risikoer og usikkerhetsfaktorer

Selskapets risikoprofil kategoriseres slik: I en risikovurdering fra 1-lav risiko til 7-høy risiko ligger Tri Pluss AS rundt 5 i markedsrisiko. En slik kategorisering tar ikke høyde for effekter av uvanlige markedsforhold eller store uforutsette hendelser.

Selskapets eksponering mot markedsrisiko er i en stor grad bestemt av porteføljens sammensetning. Elementene som har påvirket risikoen mest er usikkerhet om fremtidig rentenivå.

Muligheten til å endre sammensetningen av porteføljens påvirkes av selskapets likviditetseksponering. Tri Pluss AS bør ha tilstrekkelig med likvide midler for å møte kostnader og tilbakekjøp av aksjer med god margin. Styret skal behandle likvidsituasjonen i hvert styremøte for å sikre tilfredsstillende likviditet.

På konsernnivå er utviklingen i rentenivå delvis et usikkerhetsmoment. Langsiktig gjeld i konsernet utgjør bare ca. 44% av totalkapitalen og vi har derfor begrenset eksponering mot renteendring. Vi har ikke lenger eksponering mot utenlandsk valuta.

I all hovedsak ligger vår risiko i endring i eiendomsverdier og låntageres evne til å betjene sine forpliktelser.

Redegjørelse for foretakets utsikter

Selskapet arbeider aktivt med å finne investeringsobjekter. I all hovedsak ser selskapet på investeringer i næringseiendom. I tillegg ser vi for oss at Amanda Regnskap AS kan vokse gjennom oppkjøp av porteføljer. Selskapet har god avtalt kontantstrøm som delvis kan nyttes til utbetalinger til aksjonærene i årene som kommer.

Forsknings- og utviklingsaktiviteter

Selskapet har ingen forskningsaktiviteter eller planer om utvikling ytterligere markeder. Fokus er å drive Tri Pluss AS etter oppsatt mal på best mulig måte.

Styreansvarsforsikring

Selskapet har ikke styreansvarsforsikring.

Fortsatt drift

Årsregnskapet for 2021 er satt opp under forutsetning av fortsatt drift.



Arbeidsmiljø

Selskapet har 2,2 årsverk fordelt på 3 ansatte. Sykefraværet i selskapet var på totalt 0 dager i 2021. Styret anser dette som meget tilfredsstillende, og vil fortsette arbeidet med å ha lavt sykefravær. Det har ikke forekommet eller blitt rapportert alvorlige arbeidsuhell eller ulykker i løpet av året, som har resultert i store materielle skader eller personskader. Arbeidsmiljøet betraktes som godt, og det iverksettes løpende tiltak for forbedringer. Konsernet har totalt 65 ansatte. Sykefraværet i konsernet er på normalt nivå.

Likestilling

Selskapet har pr utgangen av året 3 ansatte, av disse er 1 kvinner (33 %). Kvinneandelen i administrative stillinger utgjør 50 %, mens andelen av kvinner i lederstillinger utgjør 0 %. Vi har ingen kvinner i heltidsstilling. Selskapet har totalt 1 ansatt i deltidsstilling, av disse er 1 kvinner. Selskapet og konsernet har som policy at arbeid av lik verdi skal gi lik lønn. Selskapet arbeider aktivt, målrettet og planmessig for likestilling innenfor virksomheten. Ved rekruttering, både internt og eksternt prioriteres personlige kvalifikasjoner fremfor kjønn. Det underrepresenterte kjønn vil i større grad bli oppfordret til å søke. På denne måten vil selskapet forsøke å øke kvinneandelen i de stillingskategorier hvor denne er særskilt lav. Konsernet har 55 menn og 10 kvinner ansatt. Avlønning i konsernet er kjønnsnøytralt, hvor ledende ansatte med samme stilling har samme lønn uavhengig av kjønn. For konsernet for øvrig følges tariff lønn.

Tiltak for å hindre diskriminering mv.

Bedriften arbeider aktivt for å fremme likestilling, sikre like muligheter og rettigheter og hindre diskriminering på grunn av etnisitet, nasjonal opprinnelse, avstamning, hudfarge, språk, religion og livssyn. For å bidra til dette, har bedriften blant annet etablert rutiner for rekruttering, hvor søkere fra underrepresenterte grupper oppfordres til å søke. Ca. 51% av de ansatte i konsernet er av utenlandsk opprinnelse.

Ytre miljø

Konsernets målsetting er å drive virksomheten mest mulig miljøvennlig.

Ved 3 lokasjoner hos datterselskap er det montert ladestasjoner for el-bil. Selskapet og datterselskap bidrar aktivt til resirkulering og rett behandling av avfall. I Skude Transport og Spedisjon er det stort fokus på begrensning av forurensing fra kjøretøy ved nyanskaffelser og oppfølging av ansatte for økonomisk kjøring. På Kapp er eiendommen etterisolert, og fyringskjeler er avviklet. En stor del av oppvarmingen kommer fra grunnvarme pumper.

Redegjørelse for årsregnskapet og resultatdisponering

Etter styrets oppfatning gir fremlagt resultatregnskap og balanse med noter uttrykk for virksomhetens og konsernets resultat for 2021 og økonomiske stilling ved årsskiftet. Det er ikke inntrådt forhold etter regnskapsårets slutt som er av betydning for bedømmelsen av regnskapet.

Haugesund, den 7. juni 2022

Odd-Arve Flotve
Styrets leder

Ove Skjølingstad
Styremedlem

Sigurd Persson
Styremedlem

**SIGNATURES****ALLEKIRJOITUKSET****UNDERSKRIFTER****SIGNATURER****UNDERSKRIFTER**

This documents contains 3 pages before this page
Dokumentet inneholder 3 sider før denne siden

Tämä asiakirja sisältää 3 sivua ennen tätä sivua
Dette dokument indeholder 3 sider før denne side

Detta dokument innehåller 3 sidor före denna sida

Ove Skjølingstad

374ae494-4e92-493b-b6f6-217f828cf406 - 2022-06-07 16:51:58 UTC +03:00
BankID - 86e80245-8780-447e-b63e-4f730774929d - NO

Sigurd Persson

b6b58e65-2895-4e5c-ab91-a68e0bafd5b3 - 2022-06-07 16:50:06 UTC +03:00
BankID - d713923f-b2ad-4650-850b-416a2653997e - NO

Odd-Arve Flotve

6268fed0-2b59-403f-81d0-8f3144ea12e3 - 2022-06-07 19:17:57 UTC +03:00
BankID - c6284109-6b78-4eb7-9bae-5c8c435bd943 - NO

authority to sign
representative
custodial

asemavaltuuus
nimenkirjoitusoikeus
huoltaja/edunvalvoja

ställningsfullmakt
firmateckningsrätt
förvaltare

autoritet til å signere
representant
foresatte/verge

myndighed til at underskrive
repræsentant
frihedsberøvende



Konsernregnskap

Tri Pluss AS

2021





Konsernregnskap Tri Pluss AS Resultatregnskap

MORSELSKAP			KONSERN	
2020	2021	NOTE	2 021	2 020
0	0			
<u>0</u>	<u>0</u>	Salgsinntekt	21 913 454	9 851 616
<u>0</u>	<u>0</u>	Annen driftsinntekt	<u>9 220 281</u>	<u>6 266 077</u>
		Sum driftsinntekter	<u>31 133 735</u>	<u>16 117 693</u>
0	0	Varekostnad	482 593	277 098
2 546 179	2 760 607	2, 9 Lønnskostnad	16 504 424	10 612 581
0	0	3, 4 Avskrivning på varige driftsmidler og immaterielle eiendeler	6 351 013	4 347 109
0	0	4 Nedskrivning av varige driftsmidler og immaterielle eiendeler	-1 751 551	-1 276 647
<u>5 046 693</u>	<u>938 918</u>	2 Annen driftskostnad	<u>8 935 579</u>	<u>8 559 805</u>
<u>7 592 872</u>	<u>3 699 525</u>	Sum driftskostnader	<u>30 522 058</u>	<u>22 519 946</u>
<u>-7 592 872</u>	<u>-3 699 525</u>	Driftsresultat	<u>611 677</u>	<u>-6 402 253</u>
		FINANSINNEKTER OG FINANSKOSTNADER		
986 585	7 954 543	Inntekt på investering i datterselskap og tilknyttet selskap	0	0
356 077	4 532	Renteinntekt fra foretak i samme konsern	0	1 869 334
1 863 181	93 036	Annen finansinntekt	102 827	1 884 670
1 884 670		6 Verdiendring av finansielle instrumenter vurdert til virkelig verdi		0
-2 642 607		5 Nedskrivning av finansielle eiendeler	0	
	4 740 889	Reversert nedskrivning finansielle eiendeler		
0	-2 589	Rentekostnad til foretak i samme konsern		
<u>-10 023 583</u>	<u>-73 537</u>	Annen finanskostnad	<u>-1 920 162</u>	<u>-11 032 174</u>
<u>-7 575 677</u>	<u>12 716 874</u>	Netto finansresultat	<u>-1 817 335</u>	<u>-7 278 170</u>
<u>-15 168 549</u>	<u>9 017 349</u>	Årsresultat før skattekostnad	<u>-1 205 658</u>	<u>-13 680 423</u>
0	0	12 Skattekostnad	507 538	-337 197
<u>-15 168 549</u>	<u>9 017 349</u>	ÅRSRESULTAT	<u>-1 713 196</u>	<u>-13 343 226</u>
		Minoritetenes andel av årsresultatet	0	0
		Majoritetens andel av årsresultatet	-1 713 196	-13 343 226
		OVERFØRINGER		
	9 017 349	Avsatt til annen egenkapital		
-20 338 849		Overført fra annen egenkapital		
5 170 300		Tilleggsutbytte		
<u>-15 168 549</u>	<u>9 017 349</u>	Sum overføringer		



Konsernregnskap Tri Pluss AS Balanse pr 31. desember

2020	2021	NOTE	EGENKAPITAL OG GJELD	2 021	2 020
			Egenkapital		
			Innskutt egenkapital		
8 055 420	8 055 420	6	Selskapskapital (805.542 aksjer á kr 10)	8 055 420	8 055 420
-2 885 120	-3 039 550	6	Egne aksjer	-3 039 550	-2 885 120
83 204 704	79 102 124		Overkurs	74 045 257	83 230 642
743 634	1 354 456		Annen innskutt egenkapital		0
<u>89 118 638</u>	<u>85 472 450</u>		Sum innskutt egenkapital	<u>79 061 127</u>	<u>88 400 942</u>
			Opptjent egenkapital		
	5 036 918		Annen egenkapital	0	
	<u>5 036 918</u>		Sum opptjent egenkapital	<u>0</u>	<u>0</u>
			Minoritetsinteresser	0	0
<u>89 118 638</u>	<u>90 509 368</u>	7	Sum egenkapital	<u>79 061 127</u>	<u>88 400 942</u>
			Gjeld		
0	0	12	Utsatt skatt		0
<u>0</u>	<u>0</u>		Sum avsetninger for forpliktelser	<u>0</u>	<u>0</u>
			Annen langsiktig gjeld		
0	0	9, 12	Gjeld til kredittinstitusjoner	77 842 606	53 871 432
<u>0</u>	<u>0</u>		Sum annen langsiktig gjeld	<u>77 842 606</u>	<u>53 871 432</u>
			Kortsiktig gjeld		
101 651	3 002 589	10	Kortsiktig gjeld selskap samme konsern	0	0
0	0		Gjeld til kredittinstitusjoner	393 080	393 412
12 745	16 529		Leverandørgjeld	3 556 494	844 782
319 205	456 888		Skyldige offentlige avgifter	5 381 253	1 267 451
<u>267 387</u>	<u>5 006 305</u>		Annen kortsiktig gjeld	<u>11 388 578</u>	<u>1 588 210</u>
<u>700 988</u>	<u>8 482 311</u>		Sum kortsiktig gjeld	<u>20 719 405</u>	<u>4 093 855</u>
<u>700 988</u>	<u>8 482 311</u>		Sum gjeld	<u>98 562 011</u>	<u>57 965 287</u>
<u>89 819 626</u>	<u>98 991 679</u>		SUM EGENKAPITAL OG GJELD	<u>177 623 138</u>	<u>146 366 229</u>

Haugesund, den 07.06.2022

Odd-Arve Flotve
Styreleder

Ove Skjølingstad
Styremedlem

Sigurd Persson
Styremedlem



Konsernregnskap Tri Pluss AS

Noter til regnskapet 2021

Note 1 Regnskapsprinsipper

Årsregnskapet er satt opp i samsvar med regnskapsloven av 1998 og forskrift om årsregnskap m.m. for verdipapirforetak, forvaltningsselskap og AIF-forvaltere med tillatelse.

Konsolideringsprinsipper

Konsernregnskapet omfatter Tri Pluss AS med datterselskaper hvor Tri Pluss AS har bestemmende innflytelse som følge av juridisk eller faktisk kontroll. Konsernregnskapet er utarbeidet etter ensartede regnskapsprinsipper for like transaksjoner i alle selskaper som inngår i konsernregnskapet. Alle vesentlige transaksjoner og mellomværende mellom selskaper i konsernet er eliminert. Investeringer i selskaper hvor konsernet har betydelig innflytelse (tilknyttede selskaper), behandles etter egenkapitalmetoden i konsernregnskapet. Betydelig innflytelse foreligger normalt når konsernet eier fra 20 til 50 prosent av den stemmeberettigede kapitalen.

Aksjer i datterselskaper er eliminert i konsernregnskapet etter oppkjøpsmetoden. Dette innebærer at det oppkjøpte selskaps eiendeler og gjeld vurderes til virkelig verdi på kjøpstidspunktet, og eventuell merpris ut over dette klassifiseres som goodwill. For deleide datterselskaper er kun Tri Pluss AS sin andel av goodwill inkludert i balansen.

Hovedregel for vurdering og klassifisering av eiendeler og gjeld

Eiendeler bestemt til varig eie eller bruk er klassifisert som anleggsmidler. Andre eiendeler er klassifisert som omløpsmidler. Fordringer som skal tilbakebetales innen et år er klassifisert som omløpsmidler. Ved klassifisering av kortsiktig og langsiktig gjeld er tilsvarende kriterier lagt til grunn.

Omløpsmidler er vurdert til laveste av anskaffelseskost og virkelig verdi.

Anleggsmidler vurderes til anskaffelseskost, men nedskrives til gjenvinnbart beløp dersom dette er lavere enn bokført verdi, og verdifallet forventes ikke å være forbigående. Anleggsmidler med begrenset økonomisk levetid avskrives planmessig.

Annen langsiktig gjeld og kortsiktig gjeld er vurdert til pålydende beløp.

Immaterielle eiendeler

Immaterielle eiendeler som er kjøpt enkeltvis, er balanseført til anskaffelseskost. Immaterielle eiendeler overtatt ved kjøp av virksomhet, er balanseført til anskaffelseskost når kriteriene for balanseføring er oppfylt.

Immaterielle eiendeler med begrenset økonomisk levetid avskrives planmessig. Immaterielle eiendeler nedskrives til gjenvinnbart beløp dersom de forventede økonomiske fordelene ikke dekker balanseført verdi og eventuelle gjenstående tilvirkningsutgifter.

Aksjer og andeler i tilknyttet selskap og datterselskap

Investeringer i datterselskaper vurderes etter kostmetoden. Investeringene blir nedskrevet til virkelig verdi dersom verdifallet ikke er forbigående og det må anses nødvendig etter god regnskapsskikk. Mottatt utbytte og konsernbidrag fra datterselskapene er inntektsført som annen finansinntekt. Tilsvarende gjelder for investeringer i tilknyttede selskaper.

Finansielle instrumenter og varederivater

Investeringer i aksjer og andeler holdt for salg er klassifisert som omløpsmidler iht. Forskrift om årsregnskap for AIF-forvaltere § 3-1. Markedsbaserte aksjer og obligasjoner føres til virkelig verdi, mens unoterte aksjer er bokført til lavest av anskaffelseskost og virkelig verdi. For virkelig verdi er siste kjente omsetningskurs lagt til grunn.

Fordringer

Kundefordringer og andre fordringer er oppført til pålydende etter fradrag for avsetning til forventet tap. Avsetning til tap gjøres på grunnlag av en individuell vurdering av de enkelte fordringene.

**Bankinnskudd, kontanter og lignende**

Bankinnskudd, kontanter ol. inkluderer kontanter, bankinnskudd og andre betalingsmidler med forfallsdato som er kortere enn tre måneder fra anskaffelse.

Pensjoner

Innskuddsplaner periodiseres etter sammenstillingsprinsippet. Årets innskudd til pensjonsordningen kostnadsføres

Kostnader

Kostnader regnskapsføres som hovedregel i samme periode som tilhørende inntekt. I de tilfeller det ikke er en klar sammenheng mellom utgifter og inntekter fastsettes fordelingen etter skjønnsmessige kriterier. Øvrige unntak fra sammenstillingsprinsippet er angitt der det er aktuelt.

Skatter

Selskapet skattlegges med 25% nominell skattesats.

Skattekostnaden sammenstilles med regnskapsmessig resultat før skatt. Skatt knyttet til egenkapitaltransaksjoner er ført mot egenkapitalen. Skattekostnaden består av betalbar skatt (skatt på årets direkte skattepliktige inntekt) og endring i netto utsatt skatt. Utsatt skatt og utsatt skattefordel er presentert netto i balansen.



Note 2 Lønnskostnad, antall ansatte, godtgjørelser, lån til ansatte mm

Lønnskostnad

Morselskap			Konsem	
2020	2021		2021	2020
2 188 936	2 319 777	Lønn	13 542 041	8 612 705
296 359	328 327	Arbeidsgiveravgift	2 025 082	1 231 376
5 199	8 784	Pensjonskostnader	386 166	289 264
55 685	103 720	Andre ytelser	551 136	479 233
2 546 179	2 760 608	Sum	16 504 429	10 612 578

2 2 Antall årsverk sysselsatt i regnskapsåret 19 11

Ytelser til ledende personer	Lønn	Annen godtgjørelse
Daglig leder	1 073 228	-

Det er utbetalt kr. 80.000,- i styrehonorar i 2021.

Revisor

Godtgjørelse til revisor fordeler seg slik:

Morselskap			Konsem	
2020	2021		2021	2020
81 200	206 000	Lovpålagt revisjon	329 317	100 400
60 000	110 000	Andre attestasjonstjenester	111 883	66 950

Note 3 Immaterielle eiendeler

Konsern	Goodwill	SUM	
Anskaffelseskost 01.01.21	6 874 776	-	6 874 776
Tilgang	8 412 673	-	8 412 673
Avgang	-	-	-
Anskaffelseskost 31.12.21	15 287 449	-	15 287 449
Akk. avskrivninger 31.12.21	4 902 939	-	4 902 939
Netto akk. og rev. nedskrivninger 31.12.21	450 000	-	450 000
Akk. avskr., nedskr. og rev. nedskrivninger 31.12.21	5 352 939	-	5 352 939
Bokført verdi pr. 31.12.21	9 934 510	-	9 934 510
Årets avskrivninger	1 368 052	-	1 368 052
Årets nedskrivninger	-	-	-
Årets reverserte nedskrivninger	-	-	-
Økonomisk levetid	5 år		
Avskrivningsplan	Lineær		



Note 4 Varige driftsmidler

Konsern	Transport midler	Bygn. og annen fast eiendom	Driftsø. inventar, verktøy ol	SUM
Anskaffelseskost 01.01.21		101 099 995	751 273	101 851 268
Tilgang kjøpte driftsmidler	24 576 528	11 895 884	806 003	37 278 415
Merverdi oppkjøp		12 844 799		12 844 799
Avgang		110 490	-	110 490
Anskaffelseskost 31.12.21	24 576 528	125 730 188	1 557 276	151 863 992
Akk. avskrivninger 31.12.21	1 166 239	12 337 850	357 831	-
Netto akk. og rev. nedskrivninger 31.12.21	-	-	-	-
Akk. avskr., nedskr. og rev. nedskrivninger 31.12.21	1 166 239	12 337 850	357 833	13 861 922
Bokført verdi pr. 31.12.21	23 410 289	113 392 338	1 199 443	138 002 070
Arets avskrivninger	1 166 239	3 683 292	133 430	4 982 961
Arets nedskrivninger	-	-	-	-
Arets reverserte nedskrivninger	-	1 751 551	-	1 751 551
Økonomisk levetid	Ingen	50 år	10 år	
Avskrivningsplan	Ingen	Lineær	Lineær	

Note 5 Datterselskap, tilknyttet selskap m.v.

Firma	Ansk.-tidspunkt	Konsolidert (ja/nei)	Foretningskontor	Stemme-andel	Eierandel
Tri Pluss Eiendom AS	2017	Ja	Haugesund	100 %	100 %
Amanda Regnskap AS	2016	Ja	Haugesund	100 %	100 %
Kapp Eiendom AS	2018	Ja	Haugesund	100 %	100 %
Kjøpmannsbråtet Eiendom AS	2020	Ja	Haugesund	100 %	100 %
Skude Transport og Spedisjon as	2021	Ja	Haugesund	100 %	100 %
Skjølingstad Holding as	2021	Ja	Haugesund	100 %	100 %

Firma	Kostpris	Bokført verdi	Egenkapital i følge siste årsregnskap	Årsresultat i følge siste årsregnskap
Tri Pluss Eiendom AS	10 920 000	10 920 000	9 915 729	267 580
Amanda Regnskap AS	7 106 137	3 688 904	2 494 395	-1 194 509
Kapp Eiendom AS	23 051 473	23 051 473	1 756 130	2 124 619
Skude Transport og Spedisjon as	30 697 100	30 697 100	20 901 627	926 196
Skjølingstad Holding as	16 179 186	16 179 186	1 674 778	1 051 338
Kjøpmannsbråtet Eiendom AS	16 147 133	16 147 133	3 567 491	525 363

Aksjene i Skjølingstad Holding as eies av Tri Pluss Eiendom as
 Investering i Amanda Regnskap AS er nedskrevet med kr. 3 417 233.
 Tidligere nedskrivning i Kapp Eiendom as er reversert i 2021



Note 6 Aksjekapital og aksjonærinformasjon

Aksjekapitalen i selskapet pr 31.12.21 består av følgende aksjeklasser:

	Antall	Pålydende verdi	Bokført verdi
Ordinære aksjer	805 542	10	8 055 420
Sum	805 542		8 055 420

Eierstruktur

De største aksjonærene i selskapet pr 31.12.21 var:

	Ordinære aksjer	Eierandel	Stemmeandel
TRI PLUSS AS	303 955	37,73 %	0,00 %
FLOTVE INVEST AS	53 766	6,67 %	10,72 %
OVE SKJØLINGSTAD	40 500	5,03 %	8,07 %
NINA SKJØLINGSTAD DAHL	33 500	4,16 %	6,68 %
ANN KRISTIN SKJØLINGSTAD	30 300	3,76 %	6,04 %
HERMAN INGOLF ERDAL	28 895	3,59 %	5,76 %
JOAR HAUGLAND	27 750	3,44 %	5,53 %
BORGNY KRISTINE SKJØLINGSTAD	20 000	2,48 %	3,99 %
JAN MARTIN OLSEN	19 000	2,36 %	3,79 %
HANS RASMUSSEN	18 000	2,23 %	3,58 %
JAN GERHARD BELT	14 000	1,74 %	2,79 %
BJARNE ANDREAS BERNTZEN	11 734	1,46 %	2,34 %
SUNNFJORD ENGINEERING AS	11 266	1,40 %	2,25 %
KNUT HAUGELAND	11 000	1,37 %	2,19 %
GROV GRASKLYPP HOLDING AS	10 000	1,24 %	1,99 %
ØISTEIN JOHAN ESKEVIK	9 996	1,24 %	1,99 %
LAILA HETLAND	8 755	1,09 %	1,75 %
INGEBRET HEBNES	8 200	1,02 %	1,63 %
JAN ARVE NES	7 893	0,98 %	1,57 %
Sum eiere med minst 1% eierandel	668 510	82,99 %	72,68 %
Sum øvrige eiere	137 032	17,01 %	27,32 %
Totalt antall aksjer	-	100 %	100 %

Aksjer og opsjoner eiet av medlemmer i styret og daglig leder:

Navn	Verv	Ordinære aksjer	Eierandel	Stemmeandel
Over Skjølingstad	Daglig leder/styremedlem	40 500	5,03 %	8,07 %
Sigurd Persson	Styremedlem	3 801	0,47 %	0,76 %
Odd-Arve Flotve	Styreleder	53 766	6,67 %	10,72 %

Styreleder Odd-Arve Flotve 53.766 aksjer gjennom Flotve Invest AS som han eier 50,38%.

Egne aksjer:

	Antall	Vedertag
Inngående beholdning	288 512	
Ervervet gjennom året	126 426	24 364 136
Avhendet gjennom året	110 983	20 840 097
Utgående beholdning	303 955	



Note 7 Egenkapital

Morselskap

Egenkapital	Aksje- kapital	Egne aksjer	Overkurs	Annen innskutt egenkapital	Annen egenkapital	Sum egenkapital
Egenkapital 01.01.21	8 055 420	-2 885 120	83 204 704	743 634		89 118 638
<u>Årets endring i egenkapital:</u>						
Omallokering	-	-				-
Kjøp/ salg av egne aksjer	-	-154 430		610 822	-3 980 430	-3 524 038
Tilleggsbytte	-	-	-4 102 580		-	-4 102 580
Årets resultat	-	-	-		9 017 349	9 017 349
Egenkapital 31.12.21	8 055 420	-3 039 550	79 102 123	1 354 456	5 036 920	90 509 369

Konsern

Egenkapital 01.01.21	88 400 942
<u>Årets endring i egenkapital:</u>	
Tilleggsbytte	-4 102 580
Kjøp/ salg av egne aksjer	-3 524 038
Årets resultat	-1 713 196
Egenkapital 31.12.21	79 061 130

Note 8 Pensjonskostnader, -midler og -forpliktelser

Foretaket er pliktig til å ha tjenstepensjonsordning etter lov om obligatorisk tjenstepensjon, og har pensjonsordning som tilfredsstiller kravene i denne loven.

Foretakets innskuddsordning er organisert i henhold til lov om innskuddspensjon.

Note 9 Annen langsiktig gjeld

Morselskap		Gjeld som forfaller mer enn fem år etter regnskapsårets slutt:		Konsern
2020	2021		2 021	2 020
-	-	Gjeld til kredittinstitusjoner	20 238 920	13 893 221
-	-	Sum annen langsiktig gjeld		-

**Note 10 Mellomværende med nærstående parter**

Mellomværende med nærstående parter:

Motpart	Forhold til motparten	Kundefordringer		Andre fordringer	
		2 021	2 020	2 021	2 020
Tri Pluss Eiendom AS	Datterselskap	-	-	1 092 746	986 585
Amanda Regnskap AS	Datterselskap	-	-	-	-
Kjøpmannsbråtet Eiendom AS	Datterselskap	-	-	685 919	31 387
Fordring konsernbidrag	Datterselskaper	-	-	6 854 543	-
Sum				8 633 208	1 017 972

Motpart	Forhold til motparten	Leverandørgjeld		Annen gjeld	
		2 021	2 020	2 021	2 020
Tri Pluss Eiendom AS	Datterselskap	-	-	-	30 000
Kapp Eiendom AS	Datterselskap	-	-	3 002 589	101 651
Sum				3 002 589	416 340

Note 11 Skattekostnad

Morselskap	2 020	2 021	Årets skattekostnad fremkommer slik:	2 021	Konsern	2 020
-	-	-	Betalbar skatt	866 293	223 954	
-	-	-	Endring i utsatt skatt	-358 755	283 584	
-	-	-	Skattekostnad	507 538	507 538	

Morselskap	2 020	2 021	Betalbar skatt i balansen	2 021	2 020
-	-	-	Årets betalbare skattekostnad	866 293	223 954
-	-	-	Skatt på avgitt konsernbidrag	-866 293	-223 954
-	-	-	Betalbar skatt i balansen	-	-

Morselskap	2 020	2 021	Avstemning fra nominell til faktisk skattesats	2 021	Konsern	2 020
-15 168 549	9 017 349		Årsresultat før skatt	-1 205 658	-13 680 423	
-3 792 137	1 983 817		Forventet inntektskatt etter nominell skattesats	-265 245	-3 009 693	
			Skatteeffekten av følgende poster:			
		-242 000	Skattefritt utbytte	-242 000	-	
2 693 721	-1 042 996		Andre permanente forskjeller knyttet til investeringer (fritaksmetoden)	-	2 370 474	
-			Andre ikke fradragsberettigede kostnader	-	-	
-22 692			Andre permanente forskjeller	-127 260	-971 995	
1 121 109	-698 821		Endring i nedvurdering av utsatt skattefordel	689 597	1 273 988	
-			Oppkjøp	452 446	-	
-0	0		Skattekostnad	507 538	-337 226	
0 %	0 %		Effektiv skattesats	42 %	2 %	

Konsern

Spesifikasjon av skatteeffekten av midlertidige forskjeller og underskudd til framføring:

	2021		2 020	
	Fordel	Forpliktelse	Fordel	Forpliktelse
Driftsmidler	1 384 586	-	-	-
Fordringer	40 463	-	-	23 173
Varer	176 000	-	-	-
Underskudd til framføring	6 474 731	-	5 228 593	-
Sum	8 075 780	-	5 228 593	23 173
Ikke balanseført utsatt skattefordel	7 847 675	-	4 905 173	-
Netto utsatt fordel/forpl. i balansen	228 105	-	300 246	-
Utsatt skatt i konsernbalanse	228 105	-	300 246	-

Note 12 Pantstillelser og garantier m.v.

Morselskap	2020	2021	Bokført gjeld som er sikret ved pant o.l.:	2 021	Konsern	2 020
-	-	-	Gjeld til kredittinstitusjoner	77 842 606	53 871 432	
			Bokført verdi av eiendeler stilt som sikkerhet for bokført gjeld	2 021	2 020	
-	-	-	Tomter, bygg og anlegg	113 392 338	92 445 437	
-	-	-	Totalt	113 392 338	92 445 437	

Konsernregnskap
Tri Pluss AS

Kontantstrømoppstilling

MORSELSKAP			KONSERN	
2 020	2 021		2 021	2 020
KONTANTSTRØMMER FRA OPERASJONELLE AKTIVITETER:				
-15 168 549	9 017 349	Årsresultat før skattekostnad	-1 205 658	-13 680 423
0	0	Periodens betalte skatt	0	0
0	0	Ordinære avskrivninger	6 351 013	4 347 109
2 642 607	0	Nedskrivninger varige driftsmidler	-1 751 551	-1 276 647
0	0	Pensjonskostnad uten kontanteffekt	0	0
0	0	Effekt av valutakursendringer	0	0
0	0	Tap/gevinst ved salg av anleggsmidler	0	0
59 437 581	0	Poster klassifisert som investerings- eller finansieringsakt.	0	59 437 581
0	0	Endring i varer	-2 764 789	0
0	0	Endring i kundefordringer	-11 625 401	-659 995
9 699	3 784	Endring i leverandørgjeld	2 711 712	-1 130 543
23 093 600	-4 714 298	Endringer i konsem mellomværender		
-627 111	4 876 601	Endring i andre omløpsmidler og andre gjeldsposter	13 302 624	2 108 297
69 387 827	9 183 436	Netto kontantstrømmer fra operasjonelle aktiviteter	5 017 950	49 145 379
KONTANTSTRØMMER FRA INVESTERINGSAKTIVITETER:				
0	0	Innbetalinger ved salg av varige driftsmidler	0	0
0	0	Utbetalinger ved kjøp av varige driftsmidler	-12 701 887	-36 514 118
0	0	Innbetalinger ved salg av immaterielle eiendeler	0	0
0	0	Utbetalinger ved kjøp av immaterielle eiendeler	-8 412 673	0
0	0	Innbetalinger ved salg av finansielle anleggsmidler	0	0
-20 303 270	-35 437 989	Utbetalinger ved kjøp av finansielle anleggsmidler	-34 945 018	0
0	0	Innbetalinger fra investeringer i finansielle anleggsmidler	0	0
0	0	Utbetalinger til investeringer i finansielle anleggsmidler	0	0
-20 303 270	-35 437 989	Netto kontantstrøm fra investeringsaktiviteter	-56 059 578	-36 514 118
KONTANTSTRØMMER FRA FINANSIERINGSAKTIVITETER:				
0	0	Innbetalinger ved opptak av ny langsiktig gjeld	23 971 174	41 581 250
0	0	Utbetalinger ved nedbetaling av langsiktig gjeld		-1 209 818
0	0	Innbetalinger ved opptak av ny kortsiktig gjeld	0	0
0	0	Utbetalinger ved nedbetaling av kortsiktig gjeld	0	0
0	0	Netto endring i kassekreditt		124 202
0	0	Innbetaling av egenkapital	0	0
-6 612 968	-3 524 038	Utbetaling kjøp av egne aksjer	-3 524 038	-6 612 968
0	0	Innbetaling salg av egne aksjer	0	0
-5 170 300	-4 102 580	Utbetaling utbytte	-4 102 580	-5 170 300
0	0	Innbetaling av konsemidrag		
0	0	Utbetaling av konsemidrag		
		Endring av minoritetsinteresser	-450 000	-450 000
-11 783 268	-7 626 618	Netto kontantstrøm fra finansieringsaktiviteter	15 894 556	28 262 366
0	0	Effekt av valutakursendring på bankinnskudd, kontanter o.l.	0	0
37 301 289	-33 881 171	Netto endring i bankinnskudd, kontanter og lignende	-35 147 072	40 893 627
2 433 744	39 735 033	Beholdning av bankinnskudd, kontanter og lignende pr 01.01.	47 398 076	6 504 449
39 735 033	5 853 862	Beholdning av bankinnskudd, kontanter og lignende pr 31.12.	12 251 004	47 398 076

**SIGNATURES****ALLEKIRJOITUKSET****UNDERSKRIFTER****SIGNATURER****UNDERSKRIFTER**

This documents contains 13 pages before this page
Dokumentet inneholder 13 sider før denne siden

Tämä asiakirja sisältää 13 sivua ennen tätä sivua
Dette dokument indeholder 13 sider før denne side

Detta dokument innehåller 13 sidor före denna sida

Ove Skjølingstad

853a3dbf-8475-4a64-9c3a-463d37fa4d94 - 2022-06-07 16:50:19 UTC +03:00
BankID - bc47e788-85d3-4634-81ae-e7312eccfe8e - NO

Sigurd Persson

d70fbd3e-2128-47a7-95ad-e6d2577d0186 - 2022-06-07 16:50:06 UTC +03:00
BankID - d713923f-b2ad-4650-850b-416a2653997e - NO

Odd-Arve Flotve

cd32a0d5-ebc0-4f34-967c-d3a56ee89159 - 2022-06-07 19:20:42 UTC +03:00
BankID - 21e55290-6722-4949-b0f5-28c9ce061c07 - NO

authority to sign
representative
custodial

asemavaltuus
nimenkirjoitusoikeus
huoltaja/edunvalvoja

ställningsfullmakt
firmateckningsrätt
förvaltare

autoritet til å signere
representant
foresatte/verge

myndighed til at underskrive
repræsentant
frihedsberøvende

Electronically signed / Sähköisesti allekirjoitettu / Elektroniskt signerats / Elektronisk signert / Elektronisk underskrevet
<https://sign.visma.net/nb/document-check/47348728-389e-47ad-9369-da7adeb26f04>

VISMA Sign
www.vismasign.com