



ÅRSREGNSKAPET FOR REGNSKAPSÅRET 2021 - GENERELL INFORMASJON

Enheten

Organisasjonsnummer: 965 063 277
Organisasjonsform: Aksjeselskap
Foretaksnavn: ØKSNES VEKST AS
Forretningsadresse: Halvar Rasmussensvei 4
8430 MYRE

Regnskapsår

Årsregnskapets periode: 01.01.2021 - 31.12.2021

Konsern

Morselskap i konsern: Nei

Regnskapsregler

Regler for små foretak benyttet: Ja
Benyttet ved utarbeidelsen av årsregnskapet til selskapet: Regnskapslovens alminnelige regler

Årsregnskapet fastsatt av kompetent organ

Bekreftet av representant for selskapet: Tove Brun
Dato for fastsettelse av årsregnskapet: 08.06.2022

Grunnlag for avgivelse

År 2021: Årsregnskapet er elektronisk innlevert
År 2020: Tall er hentet fra elektronisk innlevert årsregnskap fra 2021

Det er ikke krav til at årsregnskapet m.v. som sendes til Regnskapsregisteret er undertegnet. Kontrollen på at dette er utført ligger hos revisor/enhetens øverste organ. Sikkerheten ivaretas ved at innsender har rolle/rettighet for innsending av årsregnskapet via Altinn, og ved at det bekreftes at årsregnskapet er fastsatt av kompetent organ.

Brønnøysundregistrene, 29.06.2023



Resultatregnskap

Beløp i: NOK	Note	2021	2020
RESULTATREGNSKAP			
Inntekter			
Salgsinntekt		6 257 805	13 105 268
Annen driftsinntekt	2, 3	12 228 677	8 620 382
Sum inntekter		18 486 483	21 725 649
Kostnader			
Varekostnad		1 545 524	7 526 078
Lønnskostnad	4	8 163 994	8 966 768
Avskrivning av driftsmidler og immaterielle eiendeler	5	481 318	833 636
Annen driftskostnad		3 914 477	3 897 206
Sum kostnader		14 105 312	21 223 688
Driftsresultat		4 381 170	501 962
Finansinntekter og finanskostnader			
Annen renteinntekt		3 649	92
Annen finansinntekt		6 203	10 595
Sum finansinntekter		9 852	10 687
Annen rentekostnad		25 275	105 375
Annen finanskostnad		120	
Sum finanskostnader		25 396	105 375
Netto finans		-15 544	-94 688
Ordinært resultat før skattekostnad		4 365 627	407 274
Ordinært resultat etter skattekostnad		4 365 627	407 274
Årsresultat		4 365 627	407 274
Årsresultat etter minoritetsinteresser		4 365 627	407 274
Totalresultat		4 365 627	407 274
Overføringer og disponeringer			



Resultatregnskap

Beløp i: NOK	Note	2021	2020
Overført annen egenkapital	6	4 365 627	407 274
Sum overføringer og disponeringer		4 365 627	407 274



Balanse

Beløp i: NOK	Note	2021	2020
BALANSE - EIENDELER			
Anleggsmidler			
Immaterielle eiendeler			
Varige driftsmidler			
Tomter, bygninger o.a. fast eiendom	5	1 439 959	7 237 966
Driftsløsøre, inventar o.a. utstyr	5	624 141	632 603
Sum varige driftsmidler		2 064 100	7 870 568
Finansielle anleggsmidler			
Investeringer i aksjer og andeler		6 000	6 000
Andre langsiktige fordringer		578 781	534 887
Sum finansielle anleggsmidler		584 781	540 887
Sum anleggsmidler		2 648 881	8 411 455
Omløpsmidler			
Varer			
Sum varer		2 432 957	2 163 728
Fordringer			
Kundefordringer	7	364 272	242 657
Andre kortsiktige fordringer		704 478	673 632
Sum fordringer		1 068 750	916 289
Bankinnskudd, kontanter og lignende			
Bankinnskudd, kontanter o.l.	8	6 134 375	1 691 001
Sum bankinnskudd, kontanter og lignende		6 134 375	1 691 001
Sum omløpsmidler		9 636 083	4 771 017
SUM EIENDELER		12 284 964	13 182 472

BALANSE - EGENKAPITAL OG GJELD



Balanse

Beløp i: NOK	Note	2021	2020
Egenkapital			
Innskutt egenkapital			
Aksjekapital	9	350 000	350 000
Sum innskutt egenkapital		350 000	350 000
Opptjent egenkapital			
Annen egenkapital	6	10 285 921	5 920 294
Udisponert resultat			
Sum opptjent egenkapital		10 285 921	5 920 294
Sum egenkapital		10 635 921	6 270 294
Gjeld			
Langsiktig gjeld			
Annen langsiktig gjeld			
Gjeld til kredittinstitusjoner	10		4 737 150
Øvrig langsiktig gjeld	3, 10	105 000	180 500
Sum annen langsiktig gjeld		105 000	4 917 650
Sum langsiktig gjeld		105 000	4 917 650
Kortsiktig gjeld			
Leverandørgjeld		227 677	435 471
Skyldig offentlige avgifter		540 459	496 211
Annen kortsiktig gjeld		775 906	1 062 846
Sum kortsiktig gjeld		1 544 042	1 994 528
Sum gjeld		1 649 042	6 912 178
SUM EGENKAPITAL OG GJELD		12 284 964	13 182 473



Brønnøysundregistrene

ÅRSREGNSKAP FOR REGNSKAPSÅRET 2021 - GENERELL INFORMASJON

Journalnummer: 2022 630911

Enheten

Organisasjonsnummer: 965 063 277
Organisasjonsform: Aksjeselskap
Foretaksnavn: ØKSNES VEKST AS
Forretningsadresse: Halvar Rasmussensvei 4
8430 MYRE

Regnskapsår

Årsregnskapets periode: 01.01.2021 - 31.12.2021

Konsern

Morselskap i konsern: Nei

Regnskapsregler

Regler for små foretak benyttet: Ja
Benyttet ved utarbeidelsen av
årsregnskapet til selskapet: Regnskapslovens alminnelige regler

Årsregnskapet fastsatt av kompetent organ

Bekreftet av representant for selskapet: Tove Brun
Dato for fastsettelse av årsregnskapet: 08.06.2022

Grunnlag for avgivelse

År 2021: Årsregnskap er elektronisk innlevert.
År 2020: Tall er hentet fra elektronisk innlevert årsregnskap fra 2021.

Det er ikke krav til at årsregnskapet m.v. som sendes til Regnskapsregisteret er undertegnet. Kontrollen på at dette er utført ligger hos revisor/enhetens øverste organ. Sikkerheten ivaretas ved at innsender har rolle/rettighet for innsending av årsregnskapet via Altinn, og ved at det bekreftes at årsregnskapet er fastsatt av kompetent organ.

Brønnøysundregistrene, 12.07.2022



Organisasjonsnr: 965 063 277
ØKSNES VEKST AS

RESULTATREGNSKAP

Beløp i: NOK	Note	2021	2020
RESULTATREGNSKAP			
Inntekter			
Salgsinntekt		6 257 805	13 105 268
Annen driftsinntekt	2, 3	12 228 677	8 620 382
Sum inntekter		18 486 483	21 725 649
Kostnader			
Varekostnad		1 545 524	7 526 078
Lønnskostnad	4	8 163 994	8 966 768
Avskrivning av driftsmidler og immaterielle eiendeler	5	481 318	833 636
Annen driftskostnad		3 914 477	3 897 206
Sum kostnader		14 105 312	21 223 688
Driftsresultat		4 381 170	501 962
Finansinntekter og finanskostnader			
Annen renteinntekt		3 649	92
Annen finansinntekt		6 203	10 595
Sum finansinntekter		9 852	10 687
Annen rentekostnad		25 275	105 375
Annen finanskostnad		120	
Sum finanskostnader		25 396	105 375
Netto finans		-15 544	-94 688
Ordinært resultat før skattekostnad		4 365 627	407 274
Ordinært resultat etter skattekostnad		4 365 627	407 274
Årsresultat		4 365 627	407 274
Årsresultat etter minoritetsinteresser		4 365 627	407 274
Totalresultat		4 365 627	407 274
Overføringer og disponeringer			
Overført annen egenkapital	6	4 365 627	407 274
Sum overføringer og disponeringer		4 365 627	407 274



Organisasjonsnr: 965 063 277
ØKSNES VEKST AS

BALANSE

Beløp i: NOK Note 2021 2020

BALANSE - EIENDELER

Anleggsmidler Immaterielle eiendeler

Varige driftsmidler

Tomter, bygninger o.a. fast eiendom	5	1 439 959	7 237 966
Driftsløsøre, inventar o. a. utstyr	5	624 141	632 603
Sum varige driftsmidler		2 064 100	7 870 568

Finansielle anleggsmidler

Investeringer i aksjer og andeler		6 000	6 000
Andre langsiktige fordringer		578 781	534 887
Sum finansielle anleggsmidler		584 781	540 887
Sum anleggsmidler		2 648 881	8 411 455

Omløpsmidler

Varer

Sum varer		2 432 957	2 163 728
------------------	--	------------------	------------------

Fordringer

Kundefordringer	7	364 272	242 657
Andre kortsiktige fordringer		704 478	673 632
Sum fordringer		1 068 750	916 289

Bankinnskudd, kontanter og lignende

Bankinnskudd, kontanter o. l.	8	6 134 375	1 691 001
Sum bankinnskudd, kontanter og lignende		6 134 375	1 691 001

Sum omløpsmidler

SUM EIENDELER		12 284 964	13 182 472
----------------------	--	-------------------	-------------------

BALANSE - EGENKAPITAL OG GJELD

Egenkapital

Innskutt egenkapital

Aksjekapital	9	350 000	350 000
--------------	---	---------	---------



Sum innskutt egenkapital		350 000	350 000
Opptjent egenkapital			
Annen egenkapital	6	10 285 921	5 920 294
Udisponert resultat			
Sum opptjent egenkapital		10 285 921	5 920 294
Sum egenkapital		10 635 921	6 270 294
Gjeld			
Langsiktig gjeld			
Annen langsiktig gjeld			
Gjeld til			
kredittinstitusjoner	10		4 737 150
Øvrig langsiktig gjeld	3, 10	105 000	180 500
Sum annen langsiktig gjeld		105 000	4 917 650
Sum langsiktig gjeld		105 000	4 917 650
Kortsiktig gjeld			
Leverandørgjeld		227 677	435 471
Skyldig offentlige avgifter		540 459	496 211
Annen kortsiktig gjeld		775 906	1 062 846
Sum kortsiktig gjeld		1 544 042	1 994 528
Sum gjeld		1 649 042	6 912 178
SUM EGENKAPITAL OG GJELD		12 284 964	13 182 473



Organisasjonsnr: 965 063 277
ØKSNES VEKST AS

NOTEOPPLYSNINGER - SELSKAP - alle poster oppgitt i hele tall

Note

Antall aksjer og aksjeeiere

Note

4

Antall årsverk i regnskapsåret

Virksomheten har hatt følgende antall årsverk:
10.00

Omløpsmidler Startdato Sluttdato Endring

Skattemessig fremf.undersk. Startdato Sluttdato Endring

Kortsiktig gjeld Startdato Sluttdato Endring



Årsregnskap

2021

Øksnes Vekst AS

Org.nr: 965 063 277

Innhold:

Resultatregnskap

Balanse

Noter

Revisjonsberetning

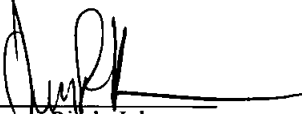


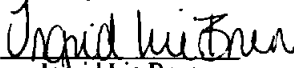

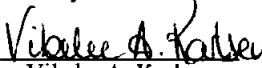
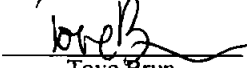
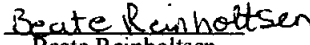


Resultatregnskap			
Øksnes Vekst AS			
Driftsinntekter og driftskostnader	Note	2021	2020
Salgsinntekt		6 257 805	13 105 268
Annen driftsinntekt	2, 3	<u>12 228 677</u>	<u>8 620 382</u>
Sum driftsinntekter		<u>18 486 483</u>	<u>21 725 649</u>
Varekostnad		1 545 524	7 526 078
Lønnskostnad	4	8 163 994	8 966 768
Avskrivning av driftsmidler og immaterielle eiendeler	5	481 318	833 636
Annen driftskostnad		3 914 477	3 897 206
Sum driftskostnader		<u>14 105 312</u>	<u>21 223 688</u>
Driftsresultat		<u>4 381 170</u>	<u>501 962</u>
Finansinntekter og finanskostnader			
Annen renteinntekt		3 649	92
Annen finansinntekt		6 203	10 595
Annen rentekostnad		25 275	105 375
Annen finanskostnad		120	0
Resultat av finansposter		<u>-15 544</u>	<u>-94 688</u>
Ordinært resultat		<u>4 365 627</u>	<u>407 274</u>
Årsresultat		<u>4 365 627</u>	<u>407 274</u>
Overføringer			
Overført annen egenkapital	6	-4 365 627	-407 274
Sum overføringer		<u>4 365 627</u>	<u>407 274</u>



Balanse			
Øksnes Vekst AS			
Eiendeler	Note	2021	2020
Anleggsmidler			
Varige driftsmidler			
Tomter, bygninger o.a. fast eiendom	5	1 439 959	7 237 966
Driftsløsøre, inventar o.a. utstyr	5	624 141	632 603
Sum varige driftsmidler		<u>2 064 100</u>	<u>7 870 568</u>
Finansielle anleggsmidler			
Investeringer i aksjer og andeler		6 000	6 000
Andre langsiktige fordringer		578 781	534 887
Sum finansielle anleggsmidler		<u>584 781</u>	<u>540 887</u>
Sum anleggsmidler		<u>2 648 881</u>	<u>8 411 455</u>
Omløpsmidler			
Lager av varer og annen beholdning		2 432 957	2 163 728
Fordringer			
Kundefordringer	7	364 272	242 657
Andre kortsiktige fordringer		704 478	673 632
Sum fordringer		<u>1 068 750</u>	<u>916 289</u>
Bankinnskudd, kontanter o.l.	8	6 134 375	1 691 001
Sum omløpsmidler		<u>9 636 083</u>	<u>4 771 017</u>
Sum eiendeler		<u>12 284 964</u>	<u>13 182 472</u>



Balanse			
Øksnes Vekst AS			
Egenkapital og gjeld	Note	2021	2020
Innskutt egenkapital			
Aksjekapital	9	350 000	350 000
Sum innskutt egenkapital		<u>350 000</u>	<u>350 000</u>
Opptjent egenkapital			
Annen egenkapital	6	10 285 921	5 920 294
Sum opptjent egenkapital		<u>10 285 921</u>	<u>5 920 294</u>
Sum egenkapital		<u>10 635 921</u>	<u>6 270 294</u>
Gjeld			
Annen langsiktig gjeld			
Gjeld til kredittinstitusjoner	10	0	4 737 150
Øvrig langsiktig gjeld	3, 10	105 000	180 500
Sum annen langsiktig gjeld		<u>105 000</u>	<u>4 917 650</u>
Kortsiktig gjeld			
Leverandørgjeld		227 677	435 471
Skyldig offentlige avgifter		540 459	496 211
Annen kortsiktig gjeld		775 906	1 062 846
Sum kortsiktig gjeld		<u>1 544 042</u>	<u>1 994 528</u>
Sum gjeld		<u>1 649 042</u>	<u>6 912 178</u>
Sum egenkapital og gjeld		<u>12 284 964</u>	<u>13 182 473</u>
 Jonny Rinde Johansen styreleder	Myre, 23.05.2022 Styret i Øksnes Vekst AS  Kari Gaarder nestleder	 Olav Gunnar Lind styremedlem	
 Ingrid Lie Brun styremedlem	 Per E. Bjørkås styremedlem	 Vibeke A. Karlsen styremedlem	
 Tove Brun daglig leder		 Beate Reinholdtsen styremedlem	
Øksnes Vekst AS		Side 4	



Noter 2021
Øksnes Vekst AS

Note nr. 1 - Regnskapsprinsipper

Årsregnskapet er satt opp i samsvar med regnskapsloven. Det er utarbeidet etter norske regnskapsstandarder.

Driftsinntekter og kostnader

Inntektsføring skjer etter opptjeningsprinsippet som normalt vil være leveringstidspunktet for varer og tjenester. Kostnader medtas etter sammenstillingsprinsippet, dvs. at kostnader medtas i samme periode som tilhørende inntekter inntektsføres.

Hovedregel for vurdering og klassifisering av eiendeler og gjeld

Eiendeler bestemt til varig eie eller bruk er klassifisert som anleggsmidler. Andre eiendeler er klassifisert som omløpsmidler. Fordringer som skal tilbakebetales innen et år er uansett klassifisert som omløpsmidler. Ved klassifisering av kortsiktig og langsiktig gjeld er analoge kriterier lagt til grunn.

Anleggsmidler vurderes til anskaffelseskost, men nedskrives til virkelig verdi når verdifallet forventes ikke å være forbigående. Anleggsmidler med begrenset økonomisk levetid avskrives planmessig. Langsiktig gjeld balanseføres til nominelt mottatt beløp på etableringstidspunktet.

Omløpsmidler vurderes til laveste av anskaffelseskost og virkelig verdi. Kortsiktig gjeld balanseføres til nominelt mottatt beløp på etableringstidspunktet.

Varige driftsmidler

Varige driftsmidler avskrives over forventet økonomisk levetid. Avskrivningene er som hovedregel fordelt lineært over antatt økonomisk levetid.

Varer

Varer er vurdert til det laveste av gjennomsnittlig anskaffelseskost og netto salgsverdi. For råvarer og varer i arbeid beregnes netto salgsverdi til salgsværdien av ferdig tilvirkede varer redusert for igjenværende tilvirkningskostnader og salgskostnader.

Fordringer

Kundefordringer og andre fordringer oppføres til pålydende etter fradrag for avsetning til forventet tap. Avsetning til tap gjøres på grunnlag av en individuell vurdering av de enkelte fordringene. I tillegg gjøres det for øvrige kundefordringer en uspesifisert avsetning for å dekke antatt tap.

Note nr. 2 - Driftstilskudd

	2021	2020
Inntektsført tilskudd utgjør i inntektsåret	8 582 097	8 390 184



Noter 2021
Øksnes Vekst AS

Note nr. 3 - Investeringsstilskudd

Selskapet har mottatt flere investeringsstilskudd i forbindelse med utbygging av eiendommer. Tilskuddene er i ført i balansen som øvrig langsiktig gjeld, og blir inntektsført i samme takt som byggene de er knyttet til avskrives.

	Årlig inntektsføring	2021	2020
SND 1995, opprinnelig beløp 417 000	12 100	75 900	88 000
SND 1999, opprinnelig beløp 100 000	2 900	29 100	32 000
NFK og Øksnes kommune 2002, o.b. 229 000	60 500	0	60 500
Sum	75 500	105 000	180 500

Note nr. 4 - Lønnskostnader, antall ansatte, godtgjørelser m.m.

Lønnskostnader	2021	2020
Lønninger	6 447 411	7 730 176
Arbeidsgiveravgift	420 377	369 785
Pensjonskostnader	1 115 585	687 977
Andre ytelser	180 621	178 830
Sum	8 163 994	8 966 768

Antall ordinære årsverk i 2021 var 10.
Det har vært 42 personer på ulike arbeidsmarkedstiltak.
Det har vært 17 personer med dagsenterplass.
18 personer har deltatt på Oppfølgingstiltaket.

Selskapet har ikke gitt aksjeverdibaserte godtgjørelser, lån, forskuddsbetalinger og sikkerhetsstillelser til ledende personer.



Noter 2021
Øksnes Vekst AS

Note nr. 5 - Spesifikasjon av anleggsmidler

	Tomter, bygninger og annen eiendom	Driftsløsøre, inventar, verktøy m.m.	Sum
Anskaffelseskost pr. 01.01.	19 185 525	3 786 837	22 972 362
+ Tilgang i året	0	234 197	234 197
- Avgang i året	-5 545 911	-13 437	-5 559 348
- Samlede av- og nedskrivninger	-12 199 655	-3 383 456	-15 583 111
= Bokført verdi pr. 31.12.	1 439 959	624 141	2 064 100
Årets ordinære avskrivninger	250 121	231 197	481 318
Økonomisk levetid	8-33 år	5-10 år	
Avskrivningsplan	Lineær	Lineær	

Note nr. 6 - Egenkapital

	Aksjekapital	Overkursfond	Annen egenkapital	Sum egenkapital
Pr. 01.01.2021	350 000	0	5 920 294	6 270 294
Årets resultat	0	0	4 365 627	4 365 627
Pr. 31.12.2021	350 000	0	10 285 921	10 635 921

Note nr. 7 - Kundefordringer

	2021	2020
Kundefordringer, pålydende	369 848	249 528
Tapsavsetning	-5 576	-6 871
Sum	364 272	242 657



Noter 2021
Øksnes Vekst AS

Note nr. 8 - Bankinnskudd

Bundne skattetreksmidler utgjorde kr 294 717 pr. 31.12.2021.

Note nr. 9 - Antall aksjer, aksjeeiere m.m.

Selskapets aksjekapital er kr 350 000 fordelt på 350 aksjer a kr 1 000. Det er ikke forskjellige aksjeklasser i selskapet, og det foreligger ingen vedtektsbestemmelser angående stemmerett.

<i>Aksjonær:</i>	<i>Antall aksjer:</i>	<i>Eierandel:</i>
Øksnes kommune	350 aksjer a kr 1 000	100 %

Note nr. 10 - Gjeld og pantstillelser

	2021	2020
<i>Pantstillelser og lignende:</i>		
Gjeld til kredittinstitusjoner	0	4 737 150
<i>Eiendeler stilt som sikkerhet:</i>		
Bokført verdi	0	10 034 296
<i>Langsiktig gjeld med forfall senere enn 5 år:</i>		
Pantelån	0	2 677 450
Investeringsstilskudd	30 000	83 000



REVICOM

Til generalforsamlingen i
Øksnes Vekst AS

UAVHENGIG REVISORS BERETNING

Konklusjon

Vi har revidert Øksnes Vekst AS sitt årsregnskap som viser et overskudd på kr 4 365 627. Årsregnskapet består av balanse per 31. desember 2021, resultatregnskap for regnskapsåret avsluttet per denne datoen og noter til årsregnskapet, herunder et sammendrag av viktige regnskapsprinsipper.

Etter vår mening

- oppfyller årsregnskapet gjeldende lovkrav, og
- gir årsregnskapet et rettviseende bilde av selskapets finansielle stilling per 31. desember 2021 og av dets resultat for regnskapsåret avsluttet per denne datoen i samsvar med regnskapslovens regler og god regnskapsskikk i Norge.

Grunnlag for konklusjonen

Vi har gjennomført revisjonen i samsvar med de internasjonale revisjonsstandardene International Standards on Auditing (ISA-ene). Våre oppgaver og plikter i henhold til disse standardene er beskrevet nedenfor under Revisors oppgaver og plikter ved revisjonen av årsregnskapet. Vi er uavhengige av selskapet slik det kreves i lov, forskrift og International Code of Ethics for Professional Accountants (inkludert internasjonale uavhengighetsstandarder) utstedt av the International Ethics Standards Board for Accountants (IESBA-reglene), og vi har overholdt våre øvrige etiske forpliktelser i samsvar med disse kravene. Innhentet revisjonsbevis er etter vår vurdering tilstrekkelig og hensiktsmessig som grunnlag for vår konklusjon.

Ledelsens ansvar for årsregnskapet

Ledelsen (styret og daglig leder) er ansvarlig for å utarbeide årsregnskapet og for at det gir et rettviseende bilde i samsvar med regnskapslovens regler og god regnskapsskikk i Norge. Ledelsen er også ansvarlig for slik intern kontroll som den finner nødvendig for å kunne utarbeide et årsregnskap som ikke inneholder vesentlig feilinformasjon, verken som følge av misligheter eller utilsiktede feil.

Ved utarbeidelsen av årsregnskapet må ledelsen ta standpunkt til selskapets evne til fortsatt drift og opplyse om forhold av betydning for fortsatt drift. Forutsetningen om fortsatt drift skal legges til grunn for årsregnskapet så lenge det ikke er sannsynlig at virksomheten vil bli avviklet.

Revicom AS
Org.nr. 931 282 506 MVA
Kto.nr. 1503 45 31584

Adresse:
Pb. 264
8401 Sortland

Telefon
459 00500

E-post
post@revicom.no

Web:
www.revicom.no

Kontorer: Sortland, Myre, Tromsø



REVICOM

Revisors oppgaver og plikter ved revisjonen av årsregnskapet

Vårt mål er å oppnå betryggende sikkerhet for at årsregnskapet som helhet ikke inneholder vesentlig feilinformasjon, verken som følge av misligheter eller utilsiktede feil, og å avgi en revisjonsberetning som inneholder vår konklusjon. Betryggende sikkerhet er en høy grad av sikkerhet, men ingen garanti for at en revisjon utført i samsvar med ISA-ene, alltid vil avdekke vesentlig feilinformasjon som eksisterer. Feilinformasjon kan oppstå som følge av misligheter eller utilsiktede feil. Feilinformasjon blir vurdert som vesentlig dersom den enkeltvis eller samlet med rimelighet kan forventes å påvirke økonomiske beslutninger som brukerne foretar basert på årsregnskapet.

For videre beskrivelse av revisors oppgaver og plikter vises det til:
<https://revisorforeningen.no/revisjonsberetninger>

Myre, 25. mai 2022

REVICOM AS



Knut-Wiggo Johansen
statsautorisert revisor/siviløkonom

Revicom AS
Org.nr. 931 282 506 MVA
Kto.nr. 1503 45 31584

Adresse:
Pb. 264
8401 Sortland

Telefon
459 00500

E-post
post@revicom.no

Web:
www.revicom.no

Kontorer: Sortland, Myre, Tromsø



Årsregnskap

2021

Øksnes Vekst AS

Org.nr: 965 063 277

Innhold:

Resultatregnskap

Balanse

Noter

Revisjonsberetning



Resultatregnskap			
Øksnes Vekst AS			
Driftsinntekter og driftskostnader	Note	2021	2020
Salgsinntekt		6 257 805	13 105 268
Annen driftsinntekt	2, 3	12 228 677	8 620 382
Sum driftsinntekter		<u>18 486 483</u>	<u>21 725 649</u>
Varekostnad		1 545 524	7 526 078
Lønnskostnad	4	8 163 994	8 966 768
Avskrivning av driftsmidler og immaterielle eiendeler	5	481 318	833 636
Annen driftskostnad		3 914 477	3 897 206
Sum driftskostnader		<u>14 105 312</u>	<u>21 223 688</u>
Driftsresultat		<u>4 381 170</u>	<u>501 962</u>
Finansinntekter og finanskostnader			
Annen renteinntekt		3 649	92
Annen finansinntekt		6 203	10 595
Annen rentekostnad		25 275	105 375
Annen finanskostnad		120	0
Resultat av finansposter		<u>-15 544</u>	<u>-94 688</u>
Ordinært resultat		<u>4 365 627</u>	<u>407 274</u>
Årsresultat		<u>4 365 627</u>	<u>407 274</u>
Overføringer			
Overført annen egenkapital	6	-4 365 627	-407 274
Sum overføringer		<u>4 365 627</u>	<u>407 274</u>



Noter 2021

Øksnes Vekst AS

Note nr. 1 - Regnskapsprinsipper

Årsregnskapet er satt opp i samsvar med regnskapsloven. Det er utarbeidet etter norske regnskapsstandarder.

Driftsinntekter og kostnader

Inntektsføring skjer etter opptjeningsprinsippet som normalt vil være leveringstidspunktet for varer og tjenester. Kostnader medtas etter sammenstillingsprinsippet, dvs. at kostnader medtas i samme periode som tilhørende inntekter inntektsføres.

Hovedregel for vurdering og klassifisering av eiendeler og gjeld

Eiendeler bestemt til varig eie eller bruk er klassifisert som anleggsmidler. Andre eiendeler er klassifisert som omløpsmidler. Fordringer som skal tilbakebetales innen et år er uansett klassifisert som omløpsmidler. Ved klassifisering av kortsiktig og langsiktig gjeld er analoge kriterier lagt til grunn.

Anleggsmidler vurderes til anskaffelseskost, men nedskrives til virkelig verdi når verdifallet forventes ikke å være forbigående. Anleggsmidler med begrenset økonomisk levetid avskrives planmessig. Langsiktig gjeld balanseføres til nominelt mottatt beløp på etableringstidspunktet.

Omløpsmidler vurderes til laveste av anskaffelseskost og virkelig verdi. Kortsiktig gjeld balanseføres til nominelt mottatt beløp på etableringstidspunktet.

Varige driftsmidler

Varige driftsmidler avskrives over forventet økonomisk levetid. Avskrivningene er som hovedregel fordelt lineært over antatt økonomisk levetid.

Varer

Varer er vurdert til det laveste av gjennomsnittlig anskaffelseskost og netto salgsverdi. For råvarer og varer i arbeid beregnes netto salgsverdi til salgsverdien av ferdig tilvirkede varer redusert for igjenværende tilvirkningskostnader og salgskostnader.

Fordringer

Kundefordringer og andre fordringer oppføres til pålydende etter fradrag for avsetning til forventet tap. Avsetning til tap gjøres på grunnlag av en individuell vurdering av de enkelte fordringene. I tillegg gjøres det for øvrige kundefordringer en uspesifisert avsetning for å dekke antatt tap.

Note nr. 2 - Driftstilskudd

	2021	2020
Inntektsført tilskudd utgjør i inntektsåret	8 582 097	8 390 184

Øksnes Vekst AS



Noter 2021

Øksnes Vekst AS

Note nr. 3 - Investeringsstilskudd

Selskapet har mottatt flere investeringstilskudd i forbindelse med utbygging av eiendommer. Tilskuddene er i ført i balansen som øvrig langsiktig gjeld, og blir inntektsført i samme takt som byggene de er knyttet til avskrives.

	Årlig inntektsføring	2021	2020
SND 1995, opprinnelig beløp 417 000	12 100	75 900	88 000
SND 1999, opprinnelig beløp 100 000	2 900	29 100	32 000
NFK og Øksnes kommune 2002, o.b. 229 000	60 500	0	60 500
<i>Sum</i>	75 500	105 000	180 500

Note nr. 4 - Lønnskostnader, antall ansatte, godtgjørelser m.m.

Lønnskostnader	2021	2020
Lønninger	6 447 411	7 730 176
Arbeidsgiveravgift	420 377	369 785
Pensjonskostnader	1 115 585	687 977
Andre ytelser	180 621	178 830
Sum	8 163 994	8 966 768

Antall ordinære årsverk i 2021 var 10.
Det har vært 42 personer på ulike arbeidsmarkedstiltak.
Det har vært 17 personer med dagsenterplass.
18 personer har deltatt på Oppfølgingstiltaket.

Selskapet har ikke gitt aksjeverdibaserte godtgjørelser, lån, forskuddsbetalinger og sikkerhetsstillelser til ledende personer.



Noter 2021
Øksnes Vekst AS

Note nr. 5 - Spesifikasjon av anleggsmidler

	Tomter, bygninger og annen eiendom	Driftsløsøre, inventar, verktøy m.m.	Sum
Anskaffelseskost pr. 01.01.	19 185 525	3 786 837	22 972 362
+ Tilgang i året	0	234 197	234 197
- Avgang i året	-5 545 911	-13 437	-5 559 348
- Samlede av- og nedskrivninger	-12 199 655	-3 383 456	-15 583 111
= Bokført verdi pr. 31.12.	1 439 959	624 141	2 064 100
Årets ordinære avskrivninger	250 121	231 197	481 318
Økonomisk levetid	8-33 år	5-10 år	
Avskrivningsplan	Lineær	Lineær	

Note nr. 6 - Egenkapital

	Aksjekapital	Overkursfond	Annen egenkapital	Sum egenkapital
Pr. 01.01.2021	350 000	0	5 920 294	6 270 294
Årets resultat	0	0	4 365 627	4 365 627
Pr. 31.12.2021	350 000	0	10 285 921	10 635 921

Note nr. 7 - Kundefordringer

	2021	2020
Kundefordringer, pålydende	369 848	249 528
Tapsavsetning	-5 576	-6 871
Sum	364 272	242 657

Øksnes Vekst AS



Noter 2021
Øksnes Vekst AS

Note nr. 8 - Bankinnskudd

Bundne skattetrekkmidler utgjorde kr 294 717 pr. 31.12.2021.

Note nr. 9 - Antall aksjer, aksjeeiere m.m.

Selskapets aksjekapital er kr 350 000 fordelt på 350 aksjer a kr 1 000. Det er ikke forskjellige aksjeklasser i selskapet, og det foreligger ingen vedtektsbestemmelser angående stemmerett.

<i>Aksjonær:</i>	<i>Antall aksjer:</i>	<i>Eierandel:</i>
Øksnes kommune	350 aksjer a kr 1 000	100 %

Note nr. 10 - Gjeld og pantstillelser

	2021	2020
<i>Pantstillelser og lignende:</i>		
Gjeld til kredittinstitusjoner	0	4 737 150
<i>Eiendeler stilt som sikkerhet:</i>		
Bokført verdi	0	10 034 296
<i>Langsiktig gjeld med forfall senere enn 5 år:</i>		
Pantelån	0	2 677 450
Investeringsstilskudd	30 000	83 000