



ÅRSREGNSKAPET FOR REGNSKAPSÅRET 2020 - GENERELL INFORMASJON

Enheten

Organisasjonsnummer: 994 873 687
Organisasjonsform: Aksjeselskap
Foretaksnavn: MYLNA GRUPPEN AS
Forretningsadresse: Ryghgata 4B
3050 MJØNDALEN

Regnskapsår

Årsregnskapets periode: 01.01.2020 - 31.12.2020

Konsern

Mørselskap i konsern: Ja
Konsernregnskap lagt ved: Ja

Regnskapsregler

Regler for små foretak benyttet: Nei
Benyttet ved utarbeidelsen av årsregnskapet til selskapet: Regnskapslovens alminnelige regler
Benyttet ved utarbeidelsen av årsregnskapet til konsernet: Regnskapslovens alminnelige regler

Årsregnskapet fastsatt av kompetent organ

Bekreftet av representant for selskapet: Thomas Weman
Dato for fastsettelse av årsregnskapet: 17.06.2021

Grunnlag for avgivelse

År 2020: Årsregnskapet er elektronisk innlevert
År 2019: Tall er hentet fra elektronisk innlevert årsregnskap fra 2020

Det er ikke krav til at årsregnskapet m.v. som sendes til Regnskapsregisteret er undertegnet. Kontrollen på at dette er utført ligger hos revisor/enhetens øverste organ. Sikkerheten ivaretas ved at innsender har rolle/rettighet for innsending av årsregnskapet via Altinn, og ved at det bekreftes at årsregnskapet er fastsatt av kompetent organ.

Brønnøysundregistrene, 07.07.2022



Resultatregnskap

Beløp i: NOK	Note	2020	2019
RESULTATREGNSKAP			
Inntekter			
Sum inntekter		0	
Kostnader			
Lønnskostnad	3	49 000	
Avskrivning	4, 5	3 033 000	2 684 000
Nedskrivning av varige driftsmidler og immaterielle eiendeler	4, 5	4 999 000	
Annen driftskostnad	3	3 211 000	7 031 000
Sum kostnader		11 292 000	9 715 000
Driftsresultat		-11 292 000	-9 715 000
Finansinntekter og finanskostnader			
Inntekt på investering i datterselskap og tilknyttet selskap		34 942 000	
Renteinntekt fra foretak i samme konsern		1 008 000	970 000
Sum finansinntekter		35 950 000	970 000
Annen finanskostnad		3 371 000	1 915 000
Sum finanskostnader		3 371 000	1 915 000
Netto finans		32 579 000	-945 000
Ordinært resultat før skattekostnad		21 287 000	-10 660 000
Skattekostnad på ordinært resultat	12	1 075 000	-2 345 000
Ordinært resultat etter skattekostnad		20 212 000	-8 315 000
Årsresultat		20 212 000	-8 315 000
Overføringer og disponeringer			
Overføring til/fra annen egenkapital	13	-20 112 000	8 315 000
Sum overføringer og disponeringer		-20 112 000	8 315 000



Balanse

Beløp i: NOK	Note	2020	2019
BALANSE - EIENDELER			
Anleggsmidler			
Immaterielle eiendeler			
Forskning og utvikling	4	4 630 000	11 922 000
Utsatt skattefordel	12	6 784 000	7 859 000
Sum immaterielle eiendeler		11 414 000	19 781 000
Varige driftsmidler			
Driftsløsøre, inventar, verktøy, kontormaskiner	5	37 000	36 000
Sum varige driftsmidler		37 000	36 000
Finansielle anleggsmidler			
Investering i datterselskap	6	55 489 000	55 489 000
Sum finansielle anleggsmidler		55 489 000	55 489 000
Sum anleggsmidler		66 940 000	75 306 000
Omløpsmidler			
Varer			
Fordringer			
Andre fordringer	9	96 715 000	53 753 000
Sum fordringer		96 715 000	53 753 000
Bankinnskudd, kontanter og lignende			
Bankinnskudd, kontanter og lignende	8	15 191 000	1 000
Sum bankinnskudd, kontanter og lignende		15 191 000	1 000
Sum omløpsmidler		111 906 000	53 754 000
SUM EIENDELER		178 846 000	129 060 000

BALANSE - EGENKAPITAL OG GJELD

Egenkapital



Balanse

Beløp i: NOK	Note	2020	2019
Innskutt egenkapital			
Aksjekapital	13,14	920 000	920 000
Beholdning av egne aksjer	13	-72 000	-72 000
Overkurs	13	34 082 000	34 082 000
Sum innskutt egenkapital		34 930 000	34 930 000
Opptjent egenkapital			
Annen egenkapital	13	29 079 000	8 868 000
Sum opptjent egenkapital		29 079 000	8 868 000
Sum egenkapital		64 009 000	43 798 000
Gjeld			
Langsiktig gjeld			
Annen langsiktig gjeld			
Gjeld til kredittinstitusjoner	11	4 550 000	6 000 000
Øvrig langsiktig gjeld		136 000	
Sum annen langsiktig gjeld		4 686 000	6 000 000
Sum langsiktig gjeld		4 686 000	6 000 000
Kortsiktig gjeld			
Gjeld til kredittinstitusjoner	11	21 030 000	21 358 000
Leverandørgjeld		1 838 000	2 247 000
Annen kortsiktig gjeld	9	87 283 000	55 657 000
Sum kortsiktig gjeld		110 151 000	79 262 000
Sum gjeld		114 837 000	85 262 000
SUM EGENKAPITAL OG GJELD		178 846 000	129 060 000



Konsernets resultatregnskap

Beløp i: NOK	Note	2020	2019
RESULTATREGNSKAP			
Inntekter			
Salgsinntekt	2	485 476 000	316 649 000
Annen driftsinntekt		295 000	8 000
Sum inntekter		485 771 000	316 657 000
Kostnader			
Varekostnad		282 809 000	195 388 000
Lønnskostnad	3	64 186 000	44 938 000
Avskrivning	4, 5	3 676 000	3 304 000
Nedskrivning av varige driftsmidler og immaterielle eiendeler	4, 5	4 999 000	
Annen driftskostnad	3	94 191 000	84 373 000
Sum kostnader		449 861 000	328 003 000
Driftsresultat		35 910 000	-11 346 000
Finansinntekter og finanskostnader			
Annen finansinntekt		6 658 000	1 388 000
Sum finansinntekter		6 658 000	1 388 000
Annen finanskostnad		10 292 000	3 559 000
Sum finanskostnader		10 292 000	3 559 000
Netto finans		-3 634 000	-2 171 000
Ordinært resultat før skattekostnad		32 276 000	-13 517 000
Skattekostnad på ordinært resultat	12	7 017 000	-2 981 000
Ordinært resultat etter skattekostnad		25 259 000	-10 536 000
Årsresultat		25 259 000	-10 536 000
Overføringer og disponeringer			
Overføring til/fra annen egenkapital		-25 260 000	10 537 000
Sum overføringer og disponeringer		-25 260 000	10 537 000



Konsernets balanse

Beløp i: NOK	Note	2020	2019
BALANSE - EIENDELER			
Anleggsmidler			
Immaterielle eiendeler			
Konsesjoner, patenter, lisenser, varemerker o.l.	4	4 630 000	11 922 000
Utsatt skattefordel	12	12 413 000	14 447 000
Sum immaterielle eiendeler		17 043 000	26 369 000
Varige driftsmidler			
Driftsløsøre, inventar, verktøy, kontormaskiner	5	1 899 000	1 210 000
Sum varige driftsmidler		1 899 000	1 210 000
Finansielle anleggsmidler			
Investering i datterselskap	6		
Investeringer i aksjer og andeler		15 000	15 000
Andre fordringer	10	1 188 000	528 000
Sum finansielle anleggsmidler		1 203 000	543 000
Sum anleggsmidler		20 145 000	28 122 000
Omløpsmidler			
Varer			
Varer	7	54 584 000	62 583 000
Sum varer		54 584 000	62 583 000
Fordringer			
Kundefordringer		30 507 000	28 316 000
Andre fordringer	9	27 517 000	13 437 000
Sum fordringer		58 024 000	41 753 000
Bankinnskudd, kontanter og lignende			
Bankinnskudd, kontanter og lignende	8	50 089 000	19 271 000
Sum bankinnskudd, kontanter og lignende		50 089 000	19 271 000
Sum omløpsmidler		162 697 000	123 607 000
SUM EIENDELER		182 842 000	151 729 000



Konsernets balanse

Beløp i: NOK	Note	2020	2019
BALANSE - EGENKAPITAL OG GJELD			
Egenkapital			
Innskutt egenkapital			
Aksjekapital	13, 14	920 000	920 000
Beholdning av egne aksjer	13	-72 000	-72 000
Sum innskutt egenkapital		848 000	848 000
Opptjent egenkapital			
Annen egenkapital	13	66 967 000	40 745 000
Sum opptjent egenkapital		66 967 000	40 745 000
Sum egenkapital		67 815 000	41 593 000
Gjeld			
Langsiktig gjeld			
Annen langsiktig gjeld			
Gjeld til kredittinstitusjoner	11	4 550 000	17 000 000
Øvrig langsiktig gjeld		136 000	
Sum annen langsiktig gjeld		4 686 000	17 000 000
Sum langsiktig gjeld		4 686 000	17 000 000
Kortsiktig gjeld			
Gjeld til kredittinstitusjoner	11	21 030 000	21 358 000
Leverandørgjeld		25 259 000	24 094 000
Betalbar skatt	12	1 870 000	694 000
Skyldige offentlige avgifter	8	23 862 000	12 759 000
Annen kortsiktig gjeld	9	38 321 000	34 231 000
Sum kortsiktig gjeld		110 342 000	93 136 000
Sum gjeld		115 028 000	110 136 000
SUM EGENKAPITAL OG GJELD		182 843 000	151 729 000



Building a better
working world

Statsautoriserte revisorer
Ernst & Young AS

Engene 22, NO-3015 Drammen
Postboks 560 Brakerøya, NO-3002 Drammen

Foretaksregisteret: NO 976 389 387 MVA
Tlf: +47 24 00 24 00

www.ey.no
Medlemmer av Den norske revisorforening

UAVHENGIG REVISORS BERETNING

Til generalforsamlingen i Mylna Gruppen AS

Uttalelse om revisjonen av årsregnskapet

Konklusjon

Vi har revidert årsregnskapet for Mylna Gruppen AS som består av selskapsregnskap og konsernregnskap. Selskapsregnskapet og konsernregnskapet består av balanse per 31. desember 2020, resultatregnskap og kontantstrømpoppstilling for regnskapsåret avsluttet per denne datoen, og en beskrivelse av vesentlige anvendte regnskapsprinsipper og andre noteopplysninger.

Etter vår mening er årsregnskapet avgitt i samsvar med lov og forskrifter og gir et rettviseende bilde av selskapets og konsernets finansielle stilling per 31. desember 2020, og av deres resultater og kontantstrømmer for regnskapsåret avsluttet per denne datoen i samsvar med regnskapslovens regler og god regnskapsskikk i Norge.

Grunnlag for konklusjonen

Vi har gjennomført revisjonen i samsvar med lov, forskrift og god revisjonsskikk i Norge, herunder de internasjonale revisjonsstandardene (ISA-ene). Våre oppgaver og plikter i henhold til disse standardene er beskrevet i avsnittet *Revisors oppgaver og plikter ved revisjonen av årsregnskapet*. Vi er uavhengige av selskapet og konsernet i samsvar med de relevante etiske kravene i Norge knyttet til revisjon slik det kreves i lov og forskrift. Vi har også overholdt våre øvrige etiske forpliktelser i samsvar med disse kravene. Etter vår oppfatning er innhentet revisjonsbevis tilstrekkelig og hensiktsmessig som grunnlag for vår konklusjon.

Øvrig informasjon

Øvrig informasjon omfatter informasjon i selskapets årsrapport bortsett fra årsregnskapet og den tilhørende revisjonsberetningen. Styret og daglig leder (ledelsen) er ansvarlig for den øvrige informasjonen. Vår uttalelse om revisjonen av årsregnskapet dekker ikke den øvrige informasjonen, og vi attesterer ikke den øvrige informasjonen.

I forbindelse med revisjonen av årsregnskapet er det vår oppgave å lese den øvrige informasjonen med det formål å vurdere hvorvidt det foreligger vesentlig inkonsistens mellom den øvrige informasjonen og årsregnskapet eller kunnskap vi har opparbeidet oss under revisjonen, eller hvorvidt den tilsynelatende inneholder vesentlig feilinformasjon. Dersom vi konkluderer med at den øvrige informasjonen inneholder vesentlig feilinformasjon, er vi pålagt å rapportere det. Vi har ingenting å rapportere i så henseende.

Ledelsens ansvar for årsregnskapet

Ledelsen er ansvarlig for å utarbeide årsregnskapet i samsvar med lov og forskrifter, herunder for at det gir et rettviseende bilde i samsvar med regnskapslovens regler og god regnskapsskikk i Norge. Ledelsen er også ansvarlig for slik intern kontroll som den finner nødvendig for å kunne utarbeide et årsregnskap som ikke inneholder vesentlig feilinformasjon, verken som følge av misligheter eller feil.

Ved utarbeidelsen av årsregnskapet må ledelsen ta standpunkt til selskapets evne til fortsatt drift og opplyse om forhold av betydning for fortsatt drift. Forutsetningen om fortsatt drift skal legges til grunn for årsregnskapet med mindre ledelsen enten har til hensikt å avvikle selskapet eller legge ned virksomheten, eller ikke har noe annet realistisk alternativ.



Building a better
working world

Revisors oppgaver og plikter ved revisjonen av årsregnskapet

Vårt mål er å oppnå betryggende sikkerhet for at årsregnskapet som helhet ikke inneholder vesentlig feilinformasjon, verken som følge av misligheter eller feil, og å avgi en revisjonsberetning som inneholder vår konklusjon. Betryggende sikkerhet er en høy grad av sikkerhet, men ingen garanti for at en revisjon utført i samsvar med lov, forskrift og god revisjonsskikk i Norge, herunder ISA-ene, alltid vil avdekke vesentlig feilinformasjon. Feilinformasjon kan skyldes misligheter eller feil og er å anse som vesentlig dersom den enkeltvis eller samlet med rimelighet kan forventes å påvirke de økonomiske beslutningene som brukerne foretar på grunnlag av årsregnskapet.

Som del av en revisjon i samsvar med lov, forskrift og god revisjonsskikk i Norge, herunder ISA-ene, utøver vi profesjonelt skjønn og utviser profesjonell skepsis gjennom hele revisjonen. I tillegg

- ▶ identifiserer og anslår vi risikoen for vesentlig feilinformasjon i årsregnskapet, enten det skyldes misligheter eller feil. Vi utformer og gjennomfører revisjonshandlinger for å håndtere slike risikoer, og innhenter revisjonsbevis som er tilstrekkelig og hensiktsmessig som grunnlag for vår konklusjon. Risikoen for at vesentlig feilinformasjon som følge av misligheter ikke blir avdekket, er høyere enn for feilinformasjon som skyldes feil, siden misligheter kan innebære samarbeid, forfalskning, bevisste utelatelser, uriktige fremstillinger eller overstyring av intern kontroll;
- ▶ opparbeider vi oss en forståelse av den interne kontrollen som er relevant for revisjonen, for å utforme revisjonshandlinger som er hensiktsmessige etter omstendighetene, men ikke for å gi uttrykk for en mening om effektiviteten av selskapets interne kontroll;
- ▶ vurderer vi om de anvendte regnskapsprinsippene er hensiktsmessige og om regnskapsestimater og tilhørende noteopplysninger utarbeidet av ledelsen er rimelige;
- ▶ konkluderer vi på om ledelsens bruk av fortsatt drift-forutsetningen er hensiktsmessig, og, basert på innhentede revisjonsbevis, hvorvidt det foreligger vesentlig usikkerhet knyttet til hendelser eller forhold som kan skape betydelig tvil om selskapets evne til fortsatt drift. Dersom vi konkluderer med at det foreligger vesentlig usikkerhet, kreves det at vi i revisjonsberetningen henleder oppmerksomheten på tilleggsopplysningene i årsregnskapet. Hvis slike tilleggsopplysninger ikke er tilstrekkelige, må vi modifisere vår konklusjon. Våre konklusjoner er basert på revisjonsbevis innhentet frem til datoen for revisjonsberetningen. Etterfølgende hendelser eller forhold kan imidlertid medføre at selskapets evne til fortsatt drift ikke lenger er til stede;
- ▶ vurderer vi den samlede presentasjonen, strukturen og innholdet i årsregnskapet, inkludert tilleggsopplysningene, og hvorvidt årsregnskapet gir uttrykk for de underliggende transaksjonene og hendelsene på en måte som gir et rettviseende bilde;
- ▶ innhenter vi tilstrekkelig og hensiktsmessig revisjonsbevis vedrørende den finansielle informasjonen til enhetene eller forettingsområdene i konsernet for å kunne gi uttrykk for en mening om konsernregnskapet. Vi er ansvarlige for å fastsette strategien for, samt å følge opp og gjennomføre konsernrevisjonen, og vi har et udelte ansvar for konklusjonen på revisjonen av konsernregnskapet.

Vi kommuniserer med styret blant annet om det planlagte omfanget av revisjonen, tidspunktet for vårt revisjonsarbeid og eventuelle vesentlige funn i vår revisjon, herunder vesentlige svakheter i den interne kontrollen som vi avdekker gjennom vårt arbeid.

Uttalelse om øvrige lovmessige krav

Konklusjon om årsberetningen

Basert på vår revisjon av årsregnskapet som beskrevet ovenfor, mener vi at opplysningene i årsberetningen om årsregnskapet, forutsetningen om fortsatt drift og forslaget til disponering av resultatet er konsistente med årsregnskapet og i samsvar med lov og forskrifter.



Building a better
working world

Konklusjon om registrering og dokumentasjon

Basert på vår revisjon av årsregnskapet som beskrevet ovenfor, og kontrollhandlinger vi har funnet nødvendige i henhold til internasjonal standard for attestasjonsoppdrag (ISAE) 3000 «Attestasjonsoppdrag som ikke er revisjon eller forenklet revisorkontroll av historisk finansiell informasjon», mener vi at ledelsen har oppfylt sin plikt til å sørge for ordentlig og oversiktlig registrering og dokumentasjon av selskapets regnskapsopplysninger i samsvar med lov og god bokføringskikk i Norge.

Drammen, 17. juni 2021
ERNST & YOUNG AS

Revisjonsberetningen er signert elektronisk

Hanne Kverneland Nebo
statsautorisert revisor

Penneo Dokumentnr: 41WS3-NSBGK-3C3AK-MHWLY-8CYC5-HQLTW



PENNEO

Signaturene i dette dokumentet er juridisk bindende. Dokument signert med "Penneo™ - sikker digital signatur".
De signerende parter sin identitet er registrert, og er listet nedenfor.

"Med min signatur bekrefter jeg alle datoer og innholdet i dette dokument."

Hanne Kverneland Nebo

Statsautorisert revisor

På vegne av: Ernst & Young AS

Serienummer: 9578-5997-4-812612

IP: 51.175.xxx.xxx

2021-06-17 11:48:35Z



Penneo Dokumentnøkkel: 4TW53-NSBGK-3C3AK-MHWLY-8CYC5-HQLTW

Dokumentet er signert digitalt, med **Penneo.com**. Alle digitale signatur-data i dokumentet er sikret og validert av den datamaskin-utregnede hash-verdien av det opprinnelige dokument. Dokumentet er låst og tids-stemplet med et sertifikat fra en betrodd tredjepart. All kryptografisk bevis er integrert i denne PDF, for fremtidig validering (hvis nødvendig).

Hvordan bekrefter at dette dokumentet er originalen?

Dokumentet er beskyttet av ett Adobe CDS sertifikat. Når du åpner dokumentet i

Adobe Reader, skal du kunne se at dokumentet er sertifisert av **Penneo e-signature service <penneo@penneo.com>**. Dette garanterer at innholdet i dokumentet ikke har blitt endret.

Det er lett å kontrollere de kryptografiske beviser som er lokalisert inne i dokumentet, med Penneo validator - <https://penneo.com/validate>



Mylina Gruppen AS

Årsrapport for 2020

Årsberetning

Årsregnskap og konsernregnskap

- Resultatregnskap
- Balanse
- Kontantstrømoppstilling
- Noter

Revisjonsberetning



Mylna Gruppen AS

Årsberetning 2020

Mylna Gruppen AS

Adresse: Rygh gata 4B, 3050 Mjøndalen
Org.nr: 994 873 687

Virksomhetens art og hvor den drives

Mylna Gruppen AS driver investeringsvirksomhet. Selskapets virksomhet drives i Drammen kommune.

Konsernet Mylna Gruppen omfatter i tillegg til morselskapet, selskapet Mylna Sport AS med datterselskapene Mylna AB og Mylna Danmark ApS, og Scatto AS med datterselskapene Abilica Online Danmark ApS, Treningspartner AS, X-life og NF Sweden AB.

Tre av datterselskapene er lokalisert i Drammen kommune, ett i Lier kommune, to er lokalisert i Sverige og to i Danmark.

Konsernet driver handelsvirksomhet med treningsutstyr og relaterte produkter direkte til privatpersoner og via forhandlere. Mylna Sport AS med datterselskaper er grossist for sportsbutikker, mens Scatto AS med datterselskaper selger utstyr til konsumenter gjennom nettbutikker og spesialistbutikker for produkter til trening og aktivitet. Varemerkene Abilica, Jumpmaster, Nordic og X-erfit er eiet av selskaper i konsernet og står for en stor andel av omsetningen. Mylna Gruppen opererer også som distributør for en rekke anerkjente internasjonale varemerker. Konsernets andel direkte salg er for 2020 på 77%, og 23% engrossalg.

Forutsetning om fortsatt drift

I samsvar med regnskapsloven § 3-3a bekreftes det at forutsetningene for fortsatt drift er til stede. Til grunn for begrunnelsen ligger positive resultatprognoser for 2021 basert på regnskap pr 1. kvartal og konsernets langsiktige, strategiske prognoser.

Fremtidig utvikling

Styret setter mål, fastlegger strategier og bidrar aktivt med sin kompetanse inn mot selskapet. Styret arbeider etter et systematisk årshjul med fokus på de ulike forretningsområdene i konsernet. Styret ivaretar sitt arbeid gjennom rapportering av økonomisk og finansiell status, samt styringsparametere knyttet til driften. Styret ansatte 1.5.2020 ny administrerende direktør for Mylna Gruppen AS for å styrke den digitale kompetansen i konsernet i tråd med selskapets økte fokus og vekst innen retail.

Konsernet har gjennom høsten jobbet frem en strategi for å tydeliggjøre og styrke profil og varemerkestrategi overfor konsumentene, samt tydeliggjøre strategien for de øvrige delene av virksomheten. Dette ventes å forsterke konsernets konkurranseevne i markedet.

I mars 2020 ble Norge og Skandinavia rammet av Covid-19 utbrudd. Nedstengingen av samfunnet som følge av denne pandemien, bidro til at konsernet gjennom 2020 opplevde god etterspørsel etter hjemme treningsutstyr.

Periodevis nedstenging av mange treningssenter medførte en svakere utvikling innen salg av treningsutstyr til treningssentermarkedet. Nedgangen er kompensert med økt salg av treningsutstyr



Mylna Gruppen AS

til hjemmet.

Treningsutstyr kategorien er en del av helse- og velværessegmentet som underliggende har hatt en svært positiv utvikling de siste årene. Mylna Gruppen opererer i et skandinavisk marked hvor befolkningen investerer mer i trening- og helse aktiviteter enn i andre europeiske land.

Salg til sport-detaljbransjen, som historisk har vært en viktig del av konsernets virksomhet, var i 2019 og ved inngangen til 2020 preget av ubalanse og usikkerhet. Mylna Gruppen sine strategiske grep med en større satsning på direktesalg gjorde at selskapet var godt posisjonert for disse endringene. Styret er fornøyd med at selskapets strategiske endring i 2019 har gitt svært positive resultater i 2020, og vurderer at Mylna Gruppen er godt posisjonert og rigget for videre vekst i et marked med en stadig økende andel netthandelssalg. Trening- og fitnessmarkedet trender mot en hybrid modell, hvor folk velger en kombinasjon av å trene hjemme og på treningssenter. Dette er et marked hvor Mylna Gruppen kan ta økte markedsandeler.

Så langt i 2021 er det ingen indikasjoner på eller registrert vesentlige endringer som kan ha negativ påvirkning på morselskapets og konsernets resultater eller likviditet.

På bakgrunn av dette forventer konsernet å nå sine mål for 2021.

Redegjørelse for årsregnskapet og konsernregnskapet

Omsetningen for konsernet økte fra 316,7 mill. i 2019 til 485,8 mill. i 2020.

Morselskapet har ingen inntekter utover konsernbidrag fra datterselskaper. Årsresultatet for 2020 viser et overskudd på 20,2 mill. mot et underskudd på -8,3 mill. i 2019. For konsernet var tilsvarende tall henholdsvis 25,3 mill. mot -10,5 mill. i 2019

Morselskapets samlede kontantstrøm fra driften var på kr 17,5 mill., mens driftsresultatet utgjorde kr -11,3 mill. Dette skyldes av- og nedskrivninger, samt endring i kortsiktige fordringer og kortsiktig gjeld.

For konsernet var samlet kontantstrøm fra driften på kr 45,2 mill., mens driftsresultatet var på kr 35,9 mill. Avviket forklares med en reduksjon i varelager på kr 8,0 mill. og en økning i fordringer på 2,2 mill. Leverandørgjelden har en økning på 1,2 mill. Samtidig har skyldige offentlige avgifter og andre tidsavgrensningsposter økt.

Morselskapets likviditetsbeholdning var kr 15,2 mill. og konsernet likviditetsbeholdning var kr 50,1 mill. pr 31.12.20

Selskapets langsiktige gjeld var 4,7 mill. pr 31.12.20.

Totalkapitalen for morselskapet var ved utgangen av året kr 178,8 mill., sammenlignet med kr 129,0 mill. året før. Egenkapitalandelen pr. 31.12.2020 var 35,7 %, sammenlignet med 33,9 % pr. 31.12.2019.

For konsernet var totalkapitalen ved utgangen av året kr 182,8 mill., sammenlignet med 151,7 mill. året før. Egenkapitalandelen pr. 31.12.2020 var 37,1 %, sammenlignet med 27,4 % pr. 31.12.2019.

For øvrige opplysninger om regnskapet henvises det til årsregnskap og konsernregnskap med noter.



Mylina Gruppen AS

Finansiell risiko

Overordnet om målsetting og strategi

Selskapet og konsernet er eksponert for finansiell risiko på ulike områder, spesielt valutarisiko. Målsettingen er å avdempes den finansielle risikoen i størst mulig grad. Konsernets nåværende strategi innbefatter sikring av innkjøp i utenlandsk valuta (USD).

Markedsrisiko

Morselskapets inntekter er i norske kroner, og er dermed ikke eksponert for endring i valutakurser. Øvrige selskaper i konsernet har inntekter i lokal valuta, slik at disse heller ikke er eksponert for endring i valutakurser.

80 % av konsernets eksterne varekjøp kommer fra leverandører som fakturerer i utenlandsk valuta, hovedsakelig USD. Konsernet har inngått sikringskontrakter for å redusere konsernets valutarisiko og derigjennom den driftstilknyttede markedsrisikoen.

Morselskapet har rentebærende gjeld på 4,7 mill. til kredittinstitusjoner, og er derigjennom lite eksponert for endringer i rentemarkedet. For konsernet gjelder tilsvarende tall.

Kreditrisiko

Morselskapet har kun fordringer mot selskaper i konsern. Konsernet har hittil ikke hatt vesentlige tap på fordringer. Brutto kreditteksponering på balansedagen utgjør for konsernet totalt kr 30,5 mill. Dette innebærer en økning fra 2019 på 2,2 mill. Det er ikke inngått avtaler om motregning eller andre finansielle instrumenter som reduserer kredittrisikoen konsernet.

Likviditetsrisiko

Konsernet har fokus på forfalte fordringer. Både morselskapet og konsernet jobber kontinuerlig med å oppnå bedre betingelser hos leverandører.

Arbeidsmiljø og personale

Morselskapet har en ansatt. Konsernet hadde ved utgangen av regnskapsåret 81,1 årsverk. Andel sykefravær av total arbeidstid er 1,25 %.

Arbeidsmiljøet i konsernet betraktes som godt, og det iverksettes løpende tiltak for forbedringer.

Det har ikke oppstått ulykker eller skader som har resultert i store materielle skader eller personskader. Konsernet har likevel iverksatt tiltak for å redusere risikoen for ulykker eller skader. Selskapet er Miljøfyrtårn sertifisert.

Likestilling og etnisitet

Selskapet og konsernet følger diskrimineringslovens formål, som er å fremme likestilling, sikre at alle får like muligheter og rettigheter og å hindre diskriminering på grunn av etnisitet, nasjonal opprinnelse, avstamning, hudfarge, språk, religion og livssyn. Det legges vekt på at kjønns- og alderssammensetningen skal være balansert. Ved rekruttering og lønnsfastsettelse vektlegges relevant kompetanse, og ansatte gis muligheter uavhengig av kjønn, alder, etnisitet etc.



Mylna Gruppen AS

Selskapet er bundet av tariffavtaler med Parat Grossist og Parat Funksjonær som sikrer lik lønn for likt arbeid uavhengig av kjønn og etnisitet.

Selskapet vil i 2021 utarbeide en personalhåndbok for konsernet, hvor aktivitetsplikten etter Likestilling og diskrimineringsloven også vil bli ivaretatt.

Ytre miljø

Verken morselskapets eller konsernets virksomhet forurensrer det ytre miljø.

Hendelser etter balansedagen

Det har ikke inntrådt forhold etter regnskapsårets utgang som er av betydning ved bedømmelsen av selskapets eller konsernets stilling.

Årsresultat og disponeringer

Overskuddet i morselskapet på 20,2 mill foreslås disponert slik:

Annen egenkapital: kr 20,2 mill

Drammen, 23.04.2021

Nina Olufsen
Styrets leder

Per Christian Voss
Styremedlem


Thomas Weman
Styremedlem


Live Bertha Haukvik
Styremedlem

Ulf Bjerknæs
Styremedlem


Andreas Gallefoss
Administrerende direktør



Signature: 
Email: ag@mylnasport.no

Signature: 
Email: no@holta.com

Signature: Per Christian Voss
Per Christian Voss (Jun 8, 2021 10:54 GMT+2)
Email: per.christian.voss@stykketholding.no

Signature: 
Email: tw@mylnasport.no

Signature: Ulf Bjerknes
Ulf Bjerknes (Jun 8, 2021 09:05 GMT+2)
Email: ubjerknes58@gmail.com

Signature: 
Live Haukvik (Jun 8, 2021 11:20 GMT+2)
Email: livehaukvik@gmail.com

**Mylina Gruppen AS**

Resultatregnskap					
Morselskap				Konsern	
2020	2019	Beløp i TNOK	Note	2020	2019
		Driftsinntekter			
-	-	Salgsinntekt	2	485 476	316 649
-	-	Annen driftsinntekt		295	8
-	-	Sum driftsinntekter		<u>485 770</u>	<u>316 656</u>
		Driftskostnader			
-	-	Varekostnad		282 809	195 388
49	-	Lønnskostnad	3	64 186	44 938
3 033	2 684	Avskrivning	4, 5	3 676	3 304
4 999	-	Nedskrivning	4, 5	4 999	-
3 211	7 031	Annen driftskostnad	3	94 191	84 373
<u>11 292</u>	<u>9 716</u>	Sum driftskostnader		<u>449 860</u>	<u>328 003</u>
<u>-11 292</u>	<u>-9 716</u>	Driftsresultat		<u>35 910</u>	<u>-11 347</u>
		Finansinntekter og finanskostnader			
34 942	-	Inntekt på investering i datterselskap		-	-
1 008	970	Renteinntekt fra foretak i samme konsern		-	-
-	-	Annen finansinntekt		6 658	1 388
3 371	1 915	Annen finanskostnad		<u>10 292</u>	<u>3 559</u>
<u>32 579</u>	<u>-944</u>	Netto finansposter		<u>-3 634</u>	<u>-2 171</u>
<u>21 287</u>	<u>-10 660</u>	Ordinært resultat før skattekostnad		<u>32 277</u>	<u>-13 518</u>
<u>1 075</u>	<u>-2 345</u>	Skattekostnad på ordinært resultat	12	<u>7 017</u>	<u>-2 981</u>
<u>20 212</u>	<u>-8 315</u>	Årsresultat		<u>25 260</u>	<u>-10 537</u>
		Fordeling			
		Majoritetsinteresser		25 260	-10 537
		Overføringer og disponeringer			
20 212	-8 315	Overføringer annen egenkapital	13		
<u>20 212</u>	<u>-8 315</u>	Sum			



Mylna Gruppen AS

Balanse pr. 31. desember

Morselskap	2019	Beløp i TNOK	Note	Konsern	2019
2020				2020	
Anleggsmidler					
<i>Immaterielle eiendeler</i>					
6 784	7 859	Utsatt skattefordel	12	12 413	14 447
4 630	11 922	Programvare og lisenser	4	4 630	11 922
<u>11 414</u>	<u>19 781</u>	Sum immaterielle eiendeler		<u>17 043</u>	<u>26 370</u>
<i>Varige driftsmidler</i>					
37	36	Driftsløsøre, inventar, verktøy, kontormaskiner	5	1 899	1 210
<u>37</u>	<u>36</u>	Sum varige driftsmidler		<u>1 899</u>	<u>1 210</u>
<i>Finansielle anleggsmidler</i>					
55 489	55 489	Investerings i datterselskap	6	-	-
-	-	Investerings i aksjer og andeler	10	15	15
-	-	Andre fordringer		1 188	528
<u>55 489</u>	<u>55 489</u>	Sum finansielle anleggsmidler		<u>1 203</u>	<u>543</u>
<u>66 940</u>	<u>75 306</u>	Sum anleggsmidler		<u>20 145</u>	<u>28 123</u>
Omløpsmidler					
-	-	Varer	7	54 584	62 583
<i>Fordringer</i>					
-	-	Kundefordringer		30 507	28 316
96 715	53 753	Andre fordringer	9	27 517	13 437
<u>96 715</u>	<u>53 753</u>	Sum fordringer		<u>58 024</u>	<u>41 753</u>
15 191	1	Bankinnskudd, kontanter og lignende	8	50 089	19 271
<u>111 906</u>	<u>53 754</u>	Sum omløpsmidler		<u>162 697</u>	<u>123 607</u>
<u>178 845</u>	<u>129 060</u>	Sum eiendeler		<u>182 842</u>	<u>151 729</u>



Mylna Gruppen AS

Balanse pr. 31. desember

Morselskap			Note	Konsern	
2020	2019	Beløp i TNOK		2020	2019
Egenkapital					
<i>Innskutt egenkapital</i>					
920	920	Aksjekapital	13, 14	920	920
-72	-72	Egne aksjer	13	-72	-72
34 082	34 082	Overkurs	13	-	-
<u>34 930</u>	<u>34 930</u>	Sum innskutt egenkapital		<u>848</u>	<u>848</u>
<i>Opptjent egenkapital</i>					
29 079	8 868	Annen egenkapital	13	66 967	40 745
<u>29 079</u>	<u>8 868</u>	Sum opptjent egenkapital		<u>66 967</u>	<u>40 745</u>
<u>64 009</u>	<u>43 798</u>	Sum egenkapital		<u>67 814</u>	<u>41 593</u>
Gjeld					
<i>Annen langsiktig gjeld</i>					
4 550	6 000	Gjeld til kredittinstitusjoner	11	4 550	17 000
136	-	Øvrig langsiktig gjeld		136	-
<u>4 686</u>	<u>6 000</u>	Sum annen langsiktig gjeld		<u>4 686</u>	<u>17 000</u>
<i>Kortsiktig gjeld</i>					
21 030	21 358	Gjeld til kredittinstitusjoner	11	21 030	21 358
1 838	2 247	Leverandørgjeld		25 259	24 094
-	-	Betalbar skatt	12	1 870	694
-	-	Skyldige offentlige avgifter	8	23 862	12 759
87 283	55 657	Annen kortsiktig gjeld	9	38 321	34 232
<u>110 150</u>	<u>79 262</u>	Sum kortsiktig gjeld		<u>110 341</u>	<u>93 137</u>
<u>114 836</u>	<u>85 262</u>	Sum gjeld		<u>115 027</u>	<u>110 137</u>
<u>178 845</u>	<u>129 060</u>	Sum egenkapital og gjeld		<u>182 842</u>	<u>151 729</u>

torsdag 31. desember 2020
Mjøndalen, 23. april 2021

Nina Olufsen
styrets leder

Liv Bertha Haukvik
styremedlem

Thomas Weman
styremedlem

Per Christian Voss
styremedlem

Ulf Bjerknes
styremedlem

Andreas Gallefoss
Administrerende direktør



Mylina Gruppen AS

Kontantstrømpoppstilling				
Morselskap	Beløp i TNOK		Konsern	
2020	2019		2020	2019
		Kontantstrømmer fra operasjonelle aktiviteter		
21 287	-10 660	Resultat før skattekostnad	32 277	-13 518
-	-	Periodens betalte skatt	-694	-1 564
8 031	2 684	Ordinære avskrivninger og nedskrivninger	8 675	3 304
-	-	Gevinst/tap ved salg av varige driftsmidler	-295	-
-409	-1 334	Endring i varelager, kundefordringer og leverandørgjeld	6 973	-5 367
-	-	Effekt av valutakursendringer	961	-171
-11 336	16 845	Endring i andre tidsavgrensninger	-2 662	14 796
17 573	7 536	Netto kontantstrøm fra operasjonelle aktiviteter	45 237	-2 520
		Kontantstrømmer fra investeringsaktiviteter		
-706	-2 475	Utbetalinger ved kjøp av immaterielle eiendeler	-706	-2 475
-	-	Innbetalinger ved salg av varige driftsmidler	295	-
-34	-	Utbetalinger ved kjøp av varige driftsmidler	-1 366	-696
-740	-2 475	Netto kontantstrøm fra investeringsaktiviteter	-1 777	-3 171
		Kontantstrømmer fra finansieringsaktiviteter		
136	-	Innbetalinger ved opptak av langsiktig gjeld	136	11 000
-1 450	-2 000	Utbetalinger ved nedbetaling av langsiktig gjeld	-12 450	-2 000
-328	6 439	Netto endring kassekreditt	-328	6 439
-	-9 500	Konserninternt lån	-	-
-1 642	-5 061	Netto kontantstrøm fra finansieringsaktiviteter	-12 642	15 439
15 190	0	Netto endring i likvider i året	30 818	9 751
1	1	Kontanter og bankinnskudd pr. 01.01.	19 271	9 521
15 191	1	Kontanter og bankinnskudd pr. 31.12.	50 089	19 271



Mylna Gruppen AS

Note 1 - Regnskapsprinsipper

Årsregnskapet er satt opp i samsvar med regnskapslovens bestemmelser og god regnskapsskikk.

Konsolidering

Konsernregnskapet omfatter morselskapet og alle selskaper der morselskapet har bestemmende innflytelse. Bestemmende innflytelse oppnås normalt når konsernet eier mer enn 50 % av aksjene i selskapet, og konsernet er i stand til å utøve faktisk kontroll over selskapet. Se for øvrig note 6.

Konsernregnskapet er utarbeidet som om konsernet var en økonomisk enhet. Transaksjoner og mellomværende mellom selskapene i konsernet er eliminert. Konsernregnskapet er utarbeidet etter ensartede prinsipper, ved at datterselskapene følger de samme regnskapsprinsipper som morselskapet.

Kjøpte datterselskaper regnskapsføres i konsernregnskapet basert på morselskapets anskaffelseskost. Anskaffelseskost tilordnes identifiserbare eiendeler og gjeld i datterselskapet, som oppføres i konsernregnskapet til virkelig verdi på oppkjøpstidspunktet. Eventuell merverdi ut over hva som kan henføres til identifiserbare eiendeler og gjeld, balanseføres som goodwill. Merverdier i konsernregnskapet avskrives lineært over de oppkjøpte eiendelenes forventede levetid. Eventuell goodwill avskrives over forventet levetid. Eventuell negativ goodwill inntektsføres over forventet reverseringsperiode.

Oppkjøpsmetoden benyttes ved regnskapsføring av virksomhetssammenslutninger. Selskaper som er kjøpt eller solgt i løpet av året inkluderes i konsernregnskapet fra det tidspunktet kontroll oppnås og inntil kontroll opphører.

Datterselskap

Datterselskapene vurderes etter kostmetoden i selskapsregnskapet. Investeringen er vurdert til anskaffelseskost for aksjene med mindre nedskrivning har vært nødvendig. Det er foretatt nedskrivning til virkelig verdi når verdifall skyldes årsaker som ikke kan antas å være forbigående og det må anses nødvendig etter god regnskapsskikk. Nedskrivninger er reversert når grunnlaget for nedskrivning ikke lenger er til stede.

Utbytte og andre utdelinger er inntektsført samme år som det er avsatt i datterselskapet. Overstiger utbytte andel av tilbakeholdt resultat etter kjøpet, representerer den overskytende del tilbakebetaling av investert kapital, og utdelingene er fratrukket investeringens verdi i balansen.

Salgsinntekter

Inntektsføring ved salg av varer skjer på leveringstidspunktet. Tjenester inntektsføres i takt med utførelsen.

Klassifisering og vurdering av balanseposter

Omløpsmidler og kortsiktig gjeld omfatter poster som forfaller til betaling innen ett år etter balansedagen, samt poster som knytter seg til varekretsløpet. Øvrige poster er klassifisert som anleggsmiddel/langsiktig gjeld.

Omløpsmidler vurderes til laveste av anskaffelseskost og virkelig verdi. Kortsiktig gjeld balanseføres til nominelt beløp på etableringstidspunktet.

Anleggsmidler vurderes til anskaffelseskost, men nedskrives til virkelig verdi ved verdifall som ikke forventes å være forbigående. Anleggsmidler med begrenset økonomisk levetid avskrives planmessig. Langsiktig gjeld balanseføres til nominelt beløp på etableringstidspunktet.



Mylina Gruppen AS

Fordringer

Kundefordringer og andre fordringer er oppført i balansen til pålydende etter fradrag for avsetning til forventet tap. Avsetning til tap gjøres på grunnlag av individuelle vurderinger av de enkelte fordringene. I tillegg gjøres det for øvrige kundefordringer en uspesifisert avsetning for å dekke antatt tap.

Varebeholdninger

Lager av innkjøpte varer er verdsatt til laveste av anskaffelseskost og virkelig verdi. Anskaffelseskost vurderes etter FIFO- prinsippet. Det foretas nedskrivning for påregnelig ukurans.

Valuta

Pengeposter i utenlandsk valuta er vurdert til kursen ved regnskapsårets slutt.

Varige driftsmidler

Varige driftsmidler balanseføres og avskrives over driftsmidlets forventede økonomiske levetid. Direkte vedlikehold av driftsmidler kostnadsføres løpende under driftskostnader, mens påkostninger eller forbedringer tillegges driftsmidlets kostpris og avskrives i takt med driftsmidlet. Dersom gjenvinnbart beløp av driftsmiddelet er lavere enn balanseført verdi foretas nedskrivning til gjenvinnbart beløp. Gjenvinnbart beløp er det høyeste av netto salgsverdi og verdi i bruk. Verdi i bruk er nåverdien av de fremtidige kontantstrømmene som eiendelen vil generere.

Immaterielle eiendeler

Immaterielle eiendeler som er kjøpt enkeltvis, er balanseført til anskaffelseskost. Immaterielle eiendeler overtatt ved kjøp av virksomhet, er balanseført til anskaffelseskost når kriteriene for balanseføring er oppfylt.

Immaterielle eiendeler med begrenset økonomisk levetid avskrives planmessig. Immaterielle eiendeler nedskrives til gjenvinnbart beløp dersom de forventede økonomiske fordelene ikke dekker balanseført verdi og eventuelle gjenstående tilvirkningsutgifter.

Skatter

Skattekostnaden i resultatregnskapet omfatter både periodens betalbare skatt og endring i utsatt skatt. Utsatt skatt/skattefordel er beregnet med gjeldende skattesatser i de respektive landene på grunnlag av de midlertidige forskjeller som eksisterer mellom regnskapsmessige og skattemessige verdier, samt ligningsmessig underskudd til fremføring ved utgangen av regnskapsåret. Skatteøkende og skattereduserende midlertidige forskjeller som reverserer eller kan reversere i samme periode er utlignet og nettoført. Netto utsatt skattefordel balanseføres i den grad det er sannsynlig at denne kan bli nyttiggjort.

Betalbar skatt og utsatt skatt er regnskapsført direkte mot egenkapitalen i den grad skattepostene relaterer seg til egenkapitaltransaksjoner.

Kontantstrømpoppstilling

Kontantstrømpoppstillingen er utarbeidet etter den indirekte metode. Kontanter og kontantekvivalenter omfatter kontanter, bankinnskudd og andre kortsiktige, likvide plasseringer.



Myina Gruppen AS

Note 2 - Salgsinntekter

Tall i TNOK

Morselskap		Pr. virksomhetsområde	Konsern	
2020	2019		2020	2019
-	-	Salg av treningsutstyr	485 476	316 649
-	-	Sum	485 476	316 649
<i>Geografisk fordeling</i>				
-	-	Norge	164 373	130 291
-	-	Sverige	131 506	97 896
-	-	Danmark	189 596	88 462
-	-	Sum	485 476	316 649

Note 3 - Lønnskostnad, antall ansatte, godtgjørelser, lån til ansatte og godtgjørelse til revisor

Tall i TNOK

Morselskap		Lønnskostnader	Konsern	
2020	2019		2020	2019
-	-	Lønn	53 271	35 849
-	-	Arbeidsgiveravgift	5 704	5 728
45	-	Pensjonskostnader	2 162	1 455
5	-	Andre lønnsrelaterte ytelser	3 049	1 907
49	-	Sum	64 186	44 938

Antall sysselsatte årsverk i regnskapsåret er 0 i morselskapet og 81 i konsernet.

Morselskap

Det er ikke utbetalt styrehonorar i perioden. Styret hever styrehonorar i datterselskapene, mens lønn til daglig leder er belastet konsernselskapene etter fordelingsnøkkel basert på omsetning. Det foreligger bonusavtale for daglig leder som er basert på omsetning og resultat før skatt i konsernet.

	Lønn	Pensjon	Annen godtgjørelse
Daglig leder	933 331	33 101	93 432



Mylina Gruppen AS

Konsern

Selskaper i konsernet er pliktig til å ha tjenestepensjonsordning etter lov om obligatorisk tjenestepensjon. Konsernet har innskuddspensjon som tilfredsstillt kravene i denne lov.

Morselskap		Konsern
	Godtgjørelse til revisor er fordelt på	
2020	følgende:	2020
27	Lovpålagt revisjon	492
349	Andre tjenester	768
	Merverdiavgift er ikke inkludert i revisjonshonoraret.	

Note 4 - Immaterielle eiendeler

Tall i TNOK

Morselskap og konsern

	Programvare og lisenser	Sum
Anskaffelseskost 01.01.	17 386	17 386
Tilganger	706	706
Anskaffelseskost 31.12.	18 092	18 092
Akk. avskrivning 31.12.	8 463	8 463
Akk. nedskrivning 31.12.	4 999	4 999
Balanseført verdi 31.12.	4 630	4 630
Årets avskrivninger	2 999	2 999
Årets nedskrivninger	4 999	4 999
Avskrivningsplan	Lineær	
Økonomisk levetid	5 år	



Mylna Gruppen AS

Note 5 - Varige driftsmidler

Tall i TNOK

Mørselskap

	Driftsløsøre, inventar og verktøy	Sum
Anskaffelseskost 01.01.	80	80
Tilganger	34	34
Anskaffelseskost 31.12.	114	114
Akk. avskrivning 31.12.	77	77
Balanseført verdi 31.12.	37	37
Årets avskrivninger	34	34
Avskrivningsplan Økonomisk levetid	Lineær 3-5 år	

Konsern

	Bygning- leietakers andel	Driftsløsøre, inventar og verktøy	Sum
Anskaffelseskost 01.01.	518	12 186	12 703
Tilganger	-	1 366	1 366
Avganger	-	-484	-484
Anskaffelseskost 31.12.	518	13 068	13 584
Akk. avskrivning 31.12.	509	11 035	11 544
Akk. nedskrivning 31.12.	9	133	142
Balanseført verdi 31.12.	-	1 899	1 899
Årets avskrivninger	-	677	677
Avskrivningsplan Økonomisk levetid	Lineær 5 år	Lineær 3-5 år	



Mylna Gruppen AS

Note 6 - Datterselskap

Tall i TNOK

	Kontor	Eier-/stemme- andel	Bokført verdi pr. 31.12.
Direkte eie:			
Mylna Sport AS	Mjøndalen	100 %	17 339
Scatto AS	Mjøndalen	100 %	38 150
Sum bokført verdi i morselskapet			55 489
Indirekte eie:			
Treningspartner AS	Mjøndalen	100 %	
X-life AS	Mjøndalen	100 %	
NF Sweden AB	Sverige	100 %	
Mylna AB	Sverige	100 %	
Mylna Danmark Aps	Danmark	100 %	
Abilica Online Aps	Danmark	100 %	

Note 7 - Varer

Tall i TNOK

Morselskap			Konsern	
2020	2019		2020	2019
-	-	Innkjøpte varer for videresalg	54 584	62 583
-	-	Sum	54 584	62 583

Note 8 - Bankinnskudd

Tall i TNOK

Morselskap			Konsern	
2020	2019		2020	2019
-	-	1 Bundne skattetrekksmidler	1 808	1 870



Mylna Gruppen AS

Note 9 - Mellomværende med selskap i samme konsern

Tall i TNOK

Morselskap	2020	2019
<i>Fordringer</i>		
Andre fordringer	95 948	50 011
<i>Gjeld</i>	2 019	2 019
Skyldig konsernbidrag	-	9 572
Annen kortsiktig gjeld	76 452	27 648
Sum	<u>76 452</u>	<u>37 220</u>

For øvrig har verken morselskapet eller konsernet foretatt vesentlige transaksjoner med nærstående parter, med unntak av mottatt kortsiktig lån fra aksjonær Stykket Holding AS på MNOK 10,5. Lånet er presentert som kortsiktig gjeld i selskaps- og konsernregnskapet.

Note 10 - Fordringer og gjeld

Tall i TNOK

Morselskap		Konsern	
2020	2019	2020	2019
-	Fordringer med forfall senere enn ett år	1 188	528
	Depositum		

Note 11 - Pant og garantier

Tall i TNOK

Morselskap		Konsern	
2020	2019	2020	2019
4 550	Pantsikret gjeld	4 550	17 000
21 030	Gjeld til kredittinstitusjoner	21 030	21 358
<u>25 580</u>	<u>21 358</u>	<u>25 580</u>	<u>38 358</u>
	Kassekreditt		
	Sum		
	<i>Sikret i panteobjekt med bokførte verdier:</i>		
	Varelager	26 868	43 450

Varelageret i datterselskapet Mylna Sport AS er stillet som sikkerhet for morselskapets gjeld.

Konsernets kassekreditt inngår i et konsernkontosystem hvor morselskapet, Mylna Gruppen AS, har en samarbeidsavtale med DNB. Kredittrammen var pr. 31.12.2020 på MNOK 15 og tillegskreditt på MNOK 11, og det var benyttet MNOK 21 av rammen.

**Mylna Gruppen AS****Note 12 - Skatt**

Tall i TNOK

Morselskap			Konsern	
	2020	2019	2020	2019
		<i>Årets skattekostnad fordeler seg på:</i>		
-	-	Betalbar skatt på årets resultat	4 987	1 618
1 075	-2 345	Endring i utsatt skatt	2 030	-4 599
<u>1 075</u>	<u>-2 345</u>	Årets totale skattekostnad	<u>7 017</u>	<u>-2 981</u>
		<i>Beregning av årets skattegrunnlag:</i>		
21 287	-10 660	Ordinært resultat før skattekostnad		
-34 942	-	Tilbakeføring av inntektsført utbytte		
<u>5 115</u>	<u>-169</u>	Endring i midlertidige forskjeller		
-8 540	-10 829	Sum		
18 542	-	Mottatt konsernbidrag		
<u>-10 002</u>	<u>-</u>	Benyttet underskudd til fremføring		
-	<u>-10 829</u>	Årets skattegrunnlag		
-	-	Betalbar skatt (22 %)		
		<i>Oversikt over midlertidige forskjeller</i>		
-3 940	1 176	Driftsmidler inkl. goodwill	-12 728	-9 974
-	-	Varer	-1 453	-1 258
-20 845	-20 845	Fordringer	-530	-1 138
-	-	Regnskapsmessige avsetninger	<u>-320</u>	<u>-280</u>
<u>-24 784</u>	<u>-19 669</u>	Sum	<u>-15 031</u>	<u>-12 650</u>
-6 052	-16 054	Akkumulert fremførbart underskudd	<u>-41 141</u>	<u>-53 020</u>
<u>-30 837</u>	<u>-35 723</u>	Netto midlertidig forskjeller pr. 31.12.	<u>-56 172</u>	<u>-65 670</u>
-6 784	-7 859	Utsatt skattefordel (22 %)	-12 413	-14 447



Mylna Gruppen AS

Note 13 - Egenkapital

Tall i TNOK

Morselskap	Aksjekapital	Egne Aksjer	Overkurs	Annen egenkapital	Sum egenkapital
Egenkapital 01.01.	920	-72	34 082	8 868	43 798
Årsresultat	-	-	-	20 212	20 212
Egenkapital 31.12.	920	-72	34 082	29 079	64 009

Konsern	Aksjekapital	Egne aksjer	Annen egenkapital	Sum egenkapital
Egenkapital 01.01.	920	-72	40 745	41 593
Årsresultat	-	-	25 260	25 260
Valutaeffekt	-	-	961	961
Egenkapital 31.12.	920	-72	66 967	67 814

Note 14 - Aksjekapital og aksjonærinformasjon

Tall i TNOK

Morselskap

Aksjekapitalen består av:

	Antall	Pålydende	Balanseført
Ordinære aksjer	919 615	1,00	920

Oversikt over aksjonærene i selskapet pr. 31.12.:

	Antall aksjer	Eierandel	Stemmeandel
Stykket Invest AS	540 015	58,72 %	63,70 %
Nordic Invest Ltd.	116 978	12,72 %	13,80 %
Twema AS	116 978	12,72 %	13,80 %
Trettekollen AS	56 077	6,10 %	6,61 %
Jørn Arve Aannestad	5 908	0,64 %	0,70 %
Sokrates AS	5 908	0,64 %	0,70 %
Bedre Bedrifter AS	5 907	0,64 %	0,70 %
Mylna Gruppen AS	71 844	7,81 %	0,00 %
Sum	919 615	100,0 %	100,0 %

Note 15 - Spesielle hendelser

I mars 2020 ble Skandinavia rammet av Covid-19 utbruddet, og 2020 har vært preget av unntakstilstander som følge av epidemiutbruddet. Konsernet opplevde gjennom 2020 god etterspørsel etter treningsutstyr, og har så langt i 2021 ikke hatt indikasjoner på eller opplevd vesentlige endringer som forventes å ha negativ påvirkning på morselskapets og konsernets resultater eller likviditet. Ingen av konsernselskapene har søkt om eller mottatt noen støtte i forbindelse med Covid-19.



Signature: 

Email: ag@mylnasport.no

Signature: *Nina*

Email: no@holta.com

Signature: Per Christian Voss

Per Christian Voss [Jun 8, 2021 10:54 GMT+2]

Email: per.christian.voss@stykketholding.no

Signature: 

Email: tw@mylnasport.no

Signature: Ulf Bjerknes

Ulf Bjerknes [Jun 8, 2021 09:09 GMT+2]

Email: ubjerknes58@gmail.com

Signature: 

Live Haukvik [Jul 6, 2021 11:20 GMT+2]

Email: livehaukvik@gmail.com