



ÅRSREGNSKAPET FOR REGNSKAPSÅRET 2022 - GENERELL INFORMASJON

Enheten

Organisasjonsnummer:	993 399 175
Organisasjonsform:	Aksjeselskap
Foretaksnavn:	HANSI HOLDING AS
Forretningsadresse:	Steinbekkhaugveien 158 8611 MO I RANA

Regnskapsår

Årsregnskapets periode:	01.01.2022 - 31.12.2022
-------------------------	-------------------------

Konsern

Morselskap i konsern:	Ja
Konsernregnskap lagt ved:	Nei

Regnskapsregler

Regler for små foretak benyttet:	Ja
Benyttet ved utarbeidelsen av årsregnskapet til selskapet:	Regnskapslovens alminnelige regler

Årsregnskapet fastsatt av kompetent organ

Bekreftet av representant for selskapet:	Kurt Remy Bredesen
Dato for fastsettelse av årsregnskapet:	05.05.2023

Grunnlag for avgivelse

År 2022: Årsregnskapet er elektronisk innlevert
År 2021: Tall er hentet fra elektronisk innlevert årsregnskap fra 2022

Det er ikke krav til at årsregnskapet m.v. som sendes til Regnskapsregisteret er undertegnet. Kontrollen på at dette er utført ligger hos revisor/enhetens øverste organ. Sikkerheten ivaretas ved at innsender har rolle/rettighet for innsending av årsregnskapet via Altinn, og ved at det bekreftes at årsregnskapet er fastsatt av kompetent organ.

Brønnøysundregistrene, 26.05.2024



Resultatregnskap

Beløp i: NOK	Note	2022	2021
RESULTATREGNSKAP			
Inntekter			
Salgsinntekt		141 736	258 692
Sum inntekter		141 736	258 692
Kostnader			
Lønnskostnad	1		
Avskrivning av driftsmidler og immaterielle eiendeler	2	94 143	116 900
Nedskrivning av varige driftsmidler og immaterielle eiendeler	2		
Annen driftskostnad	1	27 909	28 015
Sum kostnader		122 052	144 915
Driftsresultat		19 683	113 777
Finansinntekter og finanskostnader			
Annen renteinntekt		178 324	153 492
Annen finansinntekt			393 542
Sum finansinntekter		178 324	547 033
Annen rentekostnad		33 000	126
Annen finanskostnad			12 745
Sum finanskostnader		33 000	12 871
Netto finans		145 324	534 163
Ordinært resultat før skattekostnad		165 007	647 939
Skattekostnad	3	36 247	61 368
Ordinært resultat etter skattekostnad		128 760	586 571
Årsresultat	4	128 760	586 571
Årsresultat etter minoritetsinteresser		128 760	586 571
Totalresultat		128 760	586 571
Overføringer og disponeringer			



Resultatregnskap

Beløp i: NOK	Note	2022	2021
Ordinært utbytte		800 000	400 000
Avsatt til annen egenkapital			186 571
Overført fra annen egenkapital		-671 240	
Sum overføringer og disponeringer	4	128 760	586 571



Balanse

Beløp i: NOK	Note	2022	2021
BALANSE - EIENDELER			
Anleggsmidler			
Immaterielle eiendeler			
Utvikling	2		
Konsesjoner, patenter o.l.	2		
Utsatt skattefordel	2, 3	99 191	102 549
Goodwill	2		
Sum immaterielle eiendeler		99 191	102 549
Varige driftsmidler			
Tomter, bygninger o.a. fast eiendom	2		
Maskiner og anlegg	2		
Skip og flytende installasjoner	2		
Driftsløsøre, inventar o.a. utstyr	2		94 143
Sum varige driftsmidler			94 143
Finansielle anleggsmidler			
Investering i datterselskap	5	860 000	860 000
Investering i annet foretak i samme konsern	5		
Lån til foretak i samme konsern	6		
Investeringer i aksjer og andeler	7	3 665 000	
Obligasjoner	7	8 418 779	9 241 340
Andre langsiktige fordringer		1 052 760	1 184 760
Sum finansielle anleggsmidler		13 996 539	11 286 100
Sum anleggsmidler		14 095 730	11 482 792
Omløpsmidler			
Varer			
Fordringer			
Kundefordringer	6		
Andre kortsiktige fordringer		26 542	25 352
Sum fordringer		26 542	25 352
Investeringer			



Balanse

Beløp i: NOK	Note	2022	2021
Aksjer og andeler i foretak i samme konsern	5		
Markedsbaserte aksjer	7		
Markedsbaserte verdipapirer	7		
Andre markedsbaserte finansielle instrumenter	7		
Bankinnskudd, kontanter og lignende			
Bankinnskudd, kontanter o.l.	8	5 548 375	8 427 095
Sum bankinnskudd, kontanter og lignende		5 548 375	8 427 095
Sum omløpsmidler		5 574 916	8 452 447
SUM EIENDELER		19 670 646	19 935 238
BALANSE - EGENKAPITAL OG GJELD			
Egenkapital			
Innskutt egenkapital			
Aksjekapital	9	170 000	170 000
Overkurs		10 405 201	10 405 201
Annen innskutt egenkapital	4		
Sum innskutt egenkapital		10 575 201	10 575 201
Opptjent egenkapital			
Nedsatt overkursfond - ikke gjennomført	4		
Annen egenkapital	4	8 155 010	8 826 250
Udekket tap	4		
Sum opptjent egenkapital		8 155 010	8 826 250
Sum egenkapital		18 730 211	19 401 451
Gjeld			
Langsiktig gjeld			
Utsatt skatt	3		
Annen langsiktig gjeld			
Sum langsiktig gjeld		0	0



Balanse

Beløp i: NOK	Note	2022	2021
Kortsiktig gjeld			
Leverandørgjeld	6		
Betalbar skatt	3	32 889	57 045
Skyldig offentlige avgifter		4 877	10 384
Utbytte	4	400 000	
Annen kortsiktig gjeld	6	502 669	466 359
Sum kortsiktig gjeld		940 435	533 788
Sum gjeld		940 435	533 788
SUM EGENKAPITAL OG GJELD		19 670 646	19 935 238



Brønnøysundregistrene

ÅRSREGNSKAP FOR REGNSKAPSÅRET 2022 - GENERELL INFORMASJON

Journalnummer: 2023 428990

Enheten

Organisasjonsnummer: 993 399 175
Organisasjonsform: Aksjeselskap
Foretaksnavn: HANSI HOLDING AS
Forretningsadresse: Steinbekkhaugveien 158
8611 MO I RANA

Regnskapsår

Årsregnskapets periode: 01.01.2022 - 31.12.2022

Konsern

Morselskap i konsern: Ja
Konsernregnskap lagt ved: Nei

Regnskapsregler

Regler for små foretak benyttet: Ja
Benyttet ved utarbeidelsen av
årsregnskapet til selskapet: Regnskapslovens alminnelige regler

Årsregnskapet fastsatt av kompetent organ

Bekreftet av representant for selskapet: Kurt Remy Bredesen
Dato for fastsettelse av årsregnskapet: 05.05.2023

Grunnlag for avgivelse

År 2022: Årsregnskap er elektronisk innlevert.
År 2021: Tall er hentet fra elektronisk innlevert årsregnskap fra 2022.

Det er ikke krav til at årsregnskapet m.v. som sendes til Regnskapsregisteret er undertegnet. Kontrollen på at dette er utført ligger hos revisor/enhetens øverste organ. Sikkerheten ivaretas ved at innsender har rolle/rettighet for innsending av årsregnskapet via Altinn, og ved at det bekreftes at årsregnskapet er fastsatt av kompetent organ.

Brønnøysundregistrene, 06.06.2023



Organisasjonsnr: 993 399 175
HANSI HOLDING AS

RESULTATREGNSKAP

Beløp i: NOK	Note	2022	2021
RESULTATREGNSKAP			
Inntekter			
Salgsinntekt		141 736	258 692
Sum inntekter		141 736	258 692
Kostnader			
Lønnskostnad	1		
Avskrivning av driftsmidler og immaterielle eiendeler	2	94 143	116 900
Nedskrivning av varige driftsmidler og immaterielle eiendeler	2		
Annen driftskostnad	1	27 909	28 015
Sum kostnader		122 052	144 915
Driftsresultat		19 683	113 777
Finansinntekter og finanskostnader			
Annen renteinntekt		178 324	153 492
Annen finansinntekt			393 542
Sum finansinntekter		178 324	547 033
Annen rentekostnad		33 000	126
Annen finanskostnad			12 745
Sum finanskostnader		33 000	12 871
Netto finans		145 324	534 163
Ordinært resultat før skattekostnad			
Skattekostnad	3	165 007	647 939
Ordinært resultat etter skattekostnad		36 247	61 368
Årsresultat	4	128 760	586 571
Årsresultat etter minoritetsinteresser		128 760	586 571
Totalresultat		128 760	586 571
Overføringer og disponeringer			
Ordinært utbytte		800 000	400 000
Avsatt til annen egenkapital			186 571
Overført fra annen egenkapital		-671 240	



Sum overføringer og disponeringer	4	128 760	586 571
--------------------------------------	---	---------	---------



Organisasjonsnr: 993 399 175
HANSI HOLDING AS

BALANSE

Beløp i: NOK **Note** **2022** **2021**

BALANSE - EIENDELER

Anleggsmidler

Immaterielle eiendeler

Utvikling	2		
Konsesjoner, patenter o.l.	2		
Utsatt skattefordel	2, 3	99 191	102 549
Goodwill	2		
Sum immaterielle eiendeler		99 191	102 549

Varige driftsmidler

Tomter, bygninger o.a. fast eiendom	2		
Maskiner og anlegg	2		
Skip og flytende installasjoner	2		
Driftsløsøre, inventar o. a. utstyr	2		94 143
Sum varige driftsmidler			94 143

Finansielle anleggsmidler

Investering i datterselskap	5	860 000	860 000
Investering i annet foretak i samme konsern	5		
Lån til foretak i samme konsern	6		
Investeringer i aksjer og andeler	7	3 665 000	
Obligasjoner	7	8 418 779	9 241 340
Andre langsiktige fordringer		1 052 760	1 184 760
Sum finansielle anleggsmidler		13 996 539	11 286 100
Sum anleggsmidler		14 095 730	11 482 792

Omløpsmidler

Varer

Fordringer

Kundefordringer	6		
Andre kortsiktige fordringer		26 542	25 352
Sum fordringer		26 542	25 352

Investeringer

Aksjer og andeler i foretak i samme konsern	5		
Markedsbaserte aksjer	7		
Markedsbaserte verdipapirer	7		



Andre markedsbaserte finansielle instrumenter	7		
Bankinnskudd, kontanter og lignende			
Bankinnskudd, kontanter o. l.	8	5 548 375	8 427 095
Sum bankinnskudd, kontanter og lignende		5 548 375	8 427 095
Sum omløpsmidler		5 574 916	8 452 447
SUM EIENDELER		19 670 646	19 935 238
BALANSE - EGENKAPITAL OG GJELD			
Egenkapital			
Innskutt egenkapital			
Aksjekapital	9	170 000	170 000
Overkurs		10 405 201	10 405 201
Annen innskutt egenkapital	4		
Sum innskutt egenkapital		10 575 201	10 575 201
Opptjent egenkapital			
Nedsatt overkursfond - ikke gjennomført	4		
Annen egenkapital	4	8 155 010	8 826 250
Udekket tap	4		
Sum opptjent egenkapital		8 155 010	8 826 250
Sum egenkapital		18 730 211	19 401 451
Gjeld			
Langsiktig gjeld			
Utsatt skatt	3		
Annen langsiktig gjeld			
Sum langsiktig gjeld		0	0
Kortsiktig gjeld			
Leverandørgjeld	6		
Betalbar skatt	3	32 889	57 045
Skyldig offentlige avgifter		4 877	10 384
Utbytte	4	400 000	
Annen kortsiktig gjeld	6	502 669	466 359
Sum kortsiktig gjeld		940 435	533 788
Sum gjeld		940 435	533 788
SUM EGENKAPITAL OG GJELD		19 670 646	19 935 238



Organisasjonsnr: 993 399 175
HANSI HOLDING AS

NOTEOPPLYSNINGER - SELSKAP - alle poster oppgitt i hele tall

Note

Antall årsverk i regnskapsåret
0.00

<u>Sum</u>	<u>Beløp</u>
<u>Balanseført verdi 31.12.</u>	<u>Varige driftsmidler Immaterielle eiend.</u>

Konsernregnskap

Morselskapet sitt navn

Forretningskontor for morselskapet

Begrunnelse for at datterselskap er utelatt fra konsolideringen

<u>Samlet beløp - tilknyttet selskap</u>	<u>Årets</u>	<u>Fjorårets</u>
--	--------------	------------------

<u>Samlet beløp - foretak i samme konsern</u>	<u>Årets</u>	<u>Fjorårets</u>
---	--------------	------------------

<u>Samlet beløp - foretak i samme konsern</u>	<u>Årets</u>	<u>Fjorårets</u>
---	--------------	------------------

<u>Samlet beløp - felles kontrollert virksomhet</u>	<u>Årets</u>	<u>Fjorårets</u>
---	--------------	------------------

<u>Pantstillelse</u>	<u>Beløp</u>
----------------------	--------------

<u>Beholdning av egne aksjer</u>	<u>Antall</u>	<u>Pålydende</u>	<u>Andel av aksjek.</u>
----------------------------------	---------------	------------------	-------------------------



Til generalforsamlingen i Hansi Holding AS

Uavhengig revisors beretning

Konklusjon

Vi har revidert årsregnskapet for Hansi Holding AS som viser et overskudd på kr 128 760. Årsregnskapet består av balanse per 31. desember 2022, resultatregnskap for regnskapsåret avsluttet per denne datoen og noter til årsregnskapet, herunder et sammendrag av viktige regnskapsprinsipper.

Etter vår mening

- oppfyller årsregnskapet gjeldende lovkrav, og
- gir årsregnskapet et rettviseende bilde av selskapets finansielle stilling per 31. desember 2022 og av dets resultater for regnskapsåret avsluttet per denne datoen i samsvar med regnskapslovens regler og god regnskapsskikk i Norge.

Grunnlag for konklusjonen

Vi har gjennomført revisjonen i samsvar med International Standards on Auditing (ISA-ene). Våre oppgaver og plikter i henhold til disse standardene er beskrevet nedenfor under "Revisors oppgaver og plikter ved revisjonen av årsregnskapet". Vi er uavhengige av selskapet i samsvar med kravene i relevante lover og forskrifter i Norge og International Code of Ethics for Professional Accountants (inkludert internasjonale uavhengighetsstandarder) utstedt av International Ethics Standards Board for Accountants (IESBA-reglene), og vi har overholdt våre øvrige etiske forpliktelser i samsvar med disse kravene. Innhentet revisjonsbevis er etter vår vurdering tilstrekkelig og hensiktsmessig som grunnlag for vår konklusjon.

Ledelsens ansvar for årsregnskapet

Styret og daglig leder (ledelsen) er ansvarlige for å utarbeide årsregnskapet og for at det gir et rettviseende bilde i samsvar med regnskapslovens regler og god regnskapsskikk i Norge. Ledelsen er også ansvarlig for slik intern kontroll som den finner nødvendig for å kunne utarbeide et årsregnskap som ikke inneholder vesentlig feilinformasjon, verken som følge av misligheter eller utilsiktede feil.

Ved utarbeidelsen av årsregnskapet må ledelsen ta standpunkt til selskapets evne til fortsatt drift og opplyse om forhold av betydning for fortsatt drift. Forutsetningen om fortsatt drift skal legges til grunn for årsregnskapet så lenge det ikke er sannsynlig at virksomheten vil bli avvirket.



Revisors oppgaver og plikter ved revisjonen av årsregnskapet

Vårt mål er å oppnå betryggende sikkerhet for at årsregnskapet som helhet ikke inneholder vesentlig feilinformasjon, verken som følge av misligheter eller utilsiktede feil, og å avgi en revisjonsberetning som inneholder vår konklusjon. Betryggende sikkerhet er en høy grad av sikkerhet, men ingen garanti for at en revisjon utført i samsvar med ISA-ene, alltid vil avdekke vesentlig feilinformasjon.

Feilinformasjon kan oppstå som følge av misligheter eller utilsiktede feil. Feilinformasjon er å anse som vesentlig dersom den enkeltvis eller samlet med rimelighet kan forventes å påvirke de økonomiske beslutningene som brukerne foretar på grunnlag av årsregnskapet.

For videre beskrivelse av revisors oppgaver og plikter vises det til:

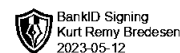
<https://revisorforeningen.no/revisjonsberetninger>

Mo i Rana, 05.05.2023

Helgeland Revisjon AS

Geir Voldsund

Statsautorisert revisor



Årsregnskap 2022

Hansi Holding AS

Org.nr.:993 399 175



Resultatregnskap			
Hansi Holding AS			
Driftsinntekter og driftskostnader	Note	2022	2021
Salgsinntekt		141 736	258 692
Sum driftsinntekter		<u>141 736</u>	<u>258 692</u>
Avskrivning av driftsmidler og immaterielle eiendeler	2	94 143	116 900
Annen driftskostnad	1	27 909	28 015
Sum driftskostnader		<u>122 052</u>	<u>144 915</u>
Driftsresultat		<u>19 683</u>	<u>113 777</u>
Finansinntekter og finanskostnader			
Annen renteinntekt		178 324	153 492
Annen finansinntekt		0	393 542
Annen rentekostnad		33 000	126
Annen finanskostnad		0	12 745
Resultat av finansposter		<u>145 324</u>	<u>534 163</u>
Resultat før skattekostnad		165 007	647 939
Skattekostnad	3	36 247	61 368
Årets resultat		<u>128 760</u>	<u>586 571</u>
Årsresultat	4	<u>128 760</u>	<u>586 571</u>
Overføringer			
Avsatt til utbytte		400 000	400 000
Tilleggsutbytte		400 000	0
Avsatt til annen egenkapital		0	186 571
Overført fra annen egenkapital		671 240	0
Sum overføringer	4	<u>128 760</u>	<u>586 571</u>



Balanse			
Hansi Holding AS			
Eiendeler	Note	2022	2021
Utsatt skattefordel	2, 3	99 191	102 549
Sum immaterielle eiendeler		<u>99 191</u>	<u>102 549</u>
Driftsløsøre, inventar o.a. utstyr	2	0	94 143
Sum varige driftsmidler		<u>0</u>	<u>94 143</u>
Finansielle anleggsmidler			
Investeringer i datterselskap	5	860 000	860 000
Investeringer i aksjer og andeler	7	3 665 000	0
Fond og obligasjoner	7	8 418 779	9 241 340
Andre langsiktige fordringer		1 052 760	1 184 760
Sum finansielle anleggsmidler		<u>13 996 539</u>	<u>11 286 100</u>
Sum anleggsmidler		<u>14 095 730</u>	<u>11 482 792</u>
Omløpsmidler			
Fordringer			
Andre kortsiktige fordringer		26 542	25 352
Sum fordringer		<u>26 542</u>	<u>25 352</u>
Investeringer			
Bankinnskudd, kontanter o.l.	8	5 548 375	8 427 095
Sum omløpsmidler		<u>5 574 916</u>	<u>8 452 447</u>
Sum eiendeler		<u>19 670 646</u>	<u>19 935 238</u>

**Balanse**

Hansi Holding AS

Egenkapital og gjeld	Note	2022	2021
Innskutt egenkapital			
Aksjekapital	9	170 000	170 000
Overkurs		<u>10 405 201</u>	<u>10 405 201</u>
Sum innskutt egenkapital		<u>10 575 201</u>	<u>10 575 201</u>
Opptjent egenkapital			
Annen egenkapital	4	<u>8 155 010</u>	<u>8 826 250</u>
Sum opptjent egenkapital		<u>8 155 010</u>	<u>8 826 250</u>
Sum egenkapital		<u>18 730 211</u>	<u>19 401 451</u>
Gjeld			
Kortsiktig gjeld			
Betalbar skatt	3	32 889	57 045
Skyldig offentlige avgifter		4 877	10 384
Utbytte	4	400 000	0
Annen kortsiktig gjeld	6	<u>502 669</u>	<u>466 359</u>
Sum kortsiktig gjeld		<u>940 435</u>	<u>533 788</u>
Sum gjeld		<u>940 435</u>	<u>533 788</u>
Sum egenkapital og gjeld		<u>19 670 646</u>	<u>19 935 238</u>

Mo i Rana, 05.05.2023
Styret i Hansi Holding AS

Kurt Remy Bredeesen
styreleder/daglig leder



Hansi Holding AS

Regnskapsprinsipper

Årsregnskapet er satt opp i samsvar med regnskapsloven og NRS 8 - God regnskapsskikk for små foretak.

Driftsinntekter

Inntektsføring ved salg av varer skjer på leveringstidspunktet. Tjenester inntektsføres etter hvert som de leveres.

Skatt

Skattekostnaden i resultatregnskapet omfatter både periodens betalbare skatt og endring i utsatt skatt. Utsatt skatt er beregnet med 22% på grunnlag av de midlertidige forskjeller som eksisterer mellom regnskapsmessige og skattemessige verdier, samt ligningsmessig underskudd til fremføring ved utgangen av regnskapsåret. Skatteøkende og skattereduserende midlertidige forskjeller som reverserer eller kan reverseres i samme periode er utlignet og nettoført.

Klassifisering og vurdering av balanseposter

Eiendeler bestemt til varig eie eller bruk er klassifisert som anleggsmidler. Eiendeler som er knyttet til varekretsløpet er klassifisert som omløpsmidler. Fordringer klassifiseres som omløpsmidler hvis de skal tilbakebetales i løpet av ett år. For gjeld er analoge kriterier lagt til grunn. Første års avdrag på langsiktige fordringer og langsiktig gjeld klassifiseres likevel ikke som omløpsmiddel og kortsiktig gjeld.

Varige driftsmidler

Varige driftsmidler balanseføres og avskrives lineært over driftsmidlenes forventede levetid dersom de har antatt levetid over 3 år og har en kostpris som overstiger kr 15 000. Vedlikehold av driftsmidler kostnadsføres løpende. Påkostninger eller forbedringer tillegges driftsmidlets kostpris og avskrives i takt med driftsmidlet. Skillet mellom vedlikehold og påkostning/forbedring regnes i forhold til driftsmidlets stand ved kjøp av driftsmidlet. Utgifter til leie av driftsmidler kostnadsføres. Forskuddsbetalinger balanseføres som forskuddsbetalt kostnad, og fordeles over leieperioden.

Aksjer i datterselskap

Investeringer i datterselskap er vurdert etter kostmetoden ettersom konsernet samlet ikke overstiger grensen for små foretak.

Fordringer

Kundefordringer og andre fordringer oppføres til pålydende etter fradrag for avsetning til forventet tap. Avsetning til tap gjøres på grunnlag av en individuell vurdering av de enkelte fordringene.



Hansi Holding AS

Note 1 Lønnskostnader og ytelser, godtgjørelser til daglig leder, styret og revisor

Lønnskostnader

Selskapet har i 2022 sysselsatt 0 årsverk.

Pensjonsforpliktelser

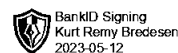
Selskapet er ikke pliktig til å ha tjenstepensjonsordning etter lov om obligatorisk tjenstepensjon.

Ytelser til ledende personer

Ikke utbetalt honorar til selskapets tillitsmenn. Ingen avtale om bonus.

- Note 2 Varige driftsmidler og immaterielle eiendeler

	Maskiner	Biler	Totalt
Anskaffelseskost 01.01.2022	6 487 738	352 539	6 840 277
Tilgang (korreksjon)	1 000		1 000
Avgang			0
Anskaffelseskost 31.12.2022	6 488 738	352 539	6 841 277
Akkumulerte avskrivninger	6 488 738	352 539	6 841 277
Bokført verdi 31.12.2022	0	0	0
Årets avskrivninger	94 143	0	94 143
Forventet økonomisk levetid	5 - 10 år	7 år	
Avskrivningsplan	Lineær	Lineær	



BankID Signing
Kurt Remy Bredeesen
2023-05-12

Hansi Holding AS

Note 3 Skatt

Årets skattekostnad	2022	2021
Resultatført skatt på ordinært resultat:		
Betalbar skatt	32 889	57 045
Endring i utsatt skattefordel	3 358	4 323
Skattekostnad ordinært resultat	36 247	61 368
Skattepliktig inntekt:		
Resultat før skatt	165 007	647 939
Permanente forskjeller	-252	-368 990
Endring i midlertidige forskjeller	-15 262	-19 652
Skattepliktig inntekt	149 494	259 297
Betalbar skatt i balansen:		
Betalbar skatt på årets resultat	32 889	57 045
Sum betalbar skatt i balansen	32 889	57 045

Skatteeffekten av midlertidige forskjeller som har gitt opphav til utsatt skatt og utsatte skattefordeler, spesifisert på typer av midlertidige forskjeller

	2022	2021	Endring
Varige driftsmidler	-433 870	-449 132	-15 262
Avsetninger mv	-17 000	-17 000	0
Sum	-450 870	-466 132	-15 262
Grunnlag for utsatt skattefordel	-450 870	-466 132	-15 262
Utsatt skattefordel (22 %)	-99 191	-102 549	-3 358

Note 4 Egenkapital

	Aksjekapital	Overkurs	Annen innskutt egenkapital	Annen egenkapital	Sum egenkapital
Egenkapital 01.01.2022	170 000	10 405 201	0	8 826 250	19 401 451
Årets resultat	0	0	0	128 760	128 760
Avsatt utbytte	0	0	0	-400 000	-400 000
Tilleggsutbytte	0	0	0	-400 000	-400 000
Kapitalendring	0	0	0	0	0
Egenkapital 31.12.2022	170 000	10 405 201	0	8 155 010	18 730 211



Hansi Holding AS

Note 5 Langsiktige investeringer i andre selskaper

	Forretnings- kontor	Eierandel/ stemmeandel	Egenkapital siste år (100%)	Resultat siste år (100%)
Datterselskap				
Rana Mek AS	Mo i Rana Norge	100 %	14 104 733	2 947 476
Nordre gate 3 AS	Mo i Rana Norge	50 %		

Note 6 Mellomværende med nærstående part

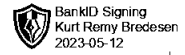
	Andre fordringer		
	2021	2022	2021
Kurt Remy Bredesen	0	1 052 760	1 184 760
Sum	0	1 052 760	1 184 760
	Øvrig gjeld		
	2021	2022	2021
Kurt Remy Bredesen	0	485 669	449 359
Sum	0	485 669	449 359

Lånet til aksjonær blir belastet med til enhver tid gjeldende skjermingsrente
Avdragsplan er kr 132 00 som betales den 31.12. hvert år
Det er stillet sikkerhet gjennom tinglyst pant i fast eiendom.

Note 7 Andre langsiktige aksjer og andeler

	Balansef. verdi
Fond og aksjeinvesteringer	10 068 779
Aksjer i datterselskap - Rana Mek AS	860 000
Aksjer i Nordre Gate 3 AS.	2 015 000
Balanseført verdi 31.12.2022	12 943 779

Selskapet har 8 investeringer i ulike fond og obligasjoner. Disse betraktes som langsiktige investeringer. Fond og obligasjoner er ført opp til kostpris.



Hansi Holding AS

Note 8 Bundne midler

	2022	2021
Ikke krav til bundne bankinnskudd	0	0

Note 9 Aksjekapital og aksjonærinformasjon

Aksjekapitalen på kr. 170 000 består av 170 ordinære aksjer à kr. 1 000.

Kurt Remy Bredeesen (styreleder) eier samtlige aksjer.