



## ÅRSREGNSKAPET FOR REGNSKAPSÅRET 2021 - GENERELL INFORMASJON

### Enheten

Organisasjonsnummer:	923 091 815
Organisasjonsform:	Aksjeselskap
Foretaksnavn:	FREE MOTION HOLDING AS
Forretningsadresse:	Bogstadveien 27B 0355 OSLO

### Regnskapsår

Årsregnskapets periode:	01.01.2021 - 31.12.2021
-------------------------	-------------------------

### Konsern

Morselskap i konsern:	Ja
Konsernregnskap lagt ved:	Nei

### Regnskapsregler

Regler for små foretak benyttet:	Ja
Benyttet ved utarbeidelsen av årsregnskapet til selskapet:	Regnskapslovens alminnelige regler

### Årsregnskapet fastsatt av kompetent organ

Bekreftet av representant for selskapet:	Nic Ruben Nikolaisen
Dato for fastsettelse av årsregnskapet:	30.06.2022

### Grunnlag for avgivelse

År 2021: Årsregnskapet er elektronisk innlevert  
År 2020: Tall er hentet fra elektronisk innlevert årsregnskap fra 2021

*Det er ikke krav til at årsregnskapet m.v. som sendes til Regnskapsregisteret er undertegnet. Kontrollen på at dette er utført ligger hos revisor/enhetens øverste organ. Sikkerheten ivaretas ved at innsender har rolle/rettighet for innsending av årsregnskapet via Altinn, og ved at det bekreftes at årsregnskapet er fastsatt av kompetent organ.*

Brønnøysundregistrene, 17.08.2023



## Resultatregnskap

Beløp i: NOK	Note	2021	2020
<b>RESULTATREGNSKAP</b>			
<b>Inntekter</b>			
Salgsinntekt		126 600	303 643
Annen driftsinntekt		725 932	188 705
<b>Sum inntekter</b>		<b>852 532</b>	<b>492 348</b>
<b>Kostnader</b>			
Varekostnad		3 500	69 998
Lønnskostnad	1		382 622
Annen driftskostnad	1	324 641	344 582
<b>Sum kostnader</b>		<b>328 141</b>	<b>797 202</b>
<b>Driftsresultat</b>		<b>524 391</b>	<b>-304 854</b>
<b>Finansinntekter og finanskostnader</b>			
Annen renteinntekt			1
Annen finansinntekt	8		434 000
<b>Sum finansinntekter</b>			<b>434 001</b>
Annen rentekostnad			1 043
Annen finanskostnad			200 000
<b>Sum finanskostnader</b>			<b>201 043</b>
<b>Netto finans</b>			<b>232 958</b>
<b>Ordinært resultat før skattekostnad</b>		<b>524 391</b>	<b>-71 896</b>
Skattekostnad på ordinært resultat	2	115 366	28 408
<b>Ordinært resultat etter skattekostnad</b>		<b>409 025</b>	<b>-100 304</b>
<b>Årsresultat</b>	4	<b>409 025</b>	<b>-100 304</b>
<b>Årsresultat etter minoritetsinteresser</b>		<b>409 025</b>	<b>-100 304</b>
<b>Totalresultat</b>		<b>409 025</b>	<b>-100 304</b>
<b>Overføringer og disponeringer</b>			



## Resultatregnskap

<b>Beløp i: NOK</b>	<b>Note</b>	<b>2021</b>	<b>2020</b>
Avsatt til annen egenkapital		409 025	
Overført fra annen egenkapital			-100 304
<b>Sum overføringer og disponeringer</b>		<b>409 025</b>	<b>-100 304</b>



## Balanse

Beløp i: NOK	Note	2021	2020
<b>BALANSE - EIENDELER</b>			
<b>Anleggsmidler</b>			
<b>Immaterielle eiendeler</b>			
Utsatt skattefordel	2		
<b>Finansielle anleggsmidler</b>			
Investering i datterselskap	7	942 624	942 624
Lån til foretak i samme konsern	7		
Investeringer i tilknyttet selskap	7	600 000	600 000
<b>Sum finansielle anleggsmidler</b>		<b>1 542 624</b>	<b>1 542 624</b>
<b>Sum anleggsmidler</b>		<b>1 542 624</b>	<b>1 542 624</b>
<b>Omløpsmidler</b>			
<b>Varer</b>			
<b>Sum varer</b>	6	<b>519 028</b>	
<b>Fordringer</b>			
Andre kortsiktige fordringer		129 326	
Konsernfordringer	8		434 000
<b>Sum fordringer</b>		<b>129 326</b>	<b>434 000</b>
<b>Bankinnskudd, kontanter og lignende</b>			
Bankinnskudd, kontanter o.l.	5	200 151	27 229
<b>Sum bankinnskudd, kontanter og lignende</b>		<b>200 151</b>	<b>27 229</b>
<b>Sum omløpsmidler</b>		<b>848 505</b>	<b>461 229</b>
<b>SUM EIENDELER</b>		<b>2 391 128</b>	<b>2 003 852</b>
<b>BALANSE - EGENKAPITAL OG GJELD</b>			
<b>Egenkapital</b>			
<b>Innskutt egenkapital</b>			
Aksjekapital	3	430 000	430 000



## Balanse

<b>Beløp i: NOK</b>	<b>Note</b>	<b>2021</b>	<b>2020</b>
Beholdning av egne aksjer	3		
Overkurs	4	46 421	46 421
<b>Sum innskutt egenkapital</b>		<b>476 421</b>	<b>476 421</b>
<b>Opptjent egenkapital</b>			
Annen egenkapital		850 234	441 209
<b>Sum opptjent egenkapital</b>		<b>850 234</b>	<b>441 209</b>
<b>Sum egenkapital</b>	4	<b>1 326 655</b>	<b>917 630</b>
<b>Gjeld</b>			
<b>Langsiktig gjeld</b>			
Utsatt skatt	2		
<b>Annen langsiktig gjeld</b>			
<b>Sum langsiktig gjeld</b>		<b>0</b>	<b>0</b>
<b>Kortsiktig gjeld</b>			
Leverandørgjeld		-187 609	4 482
Betalbar skatt	2	115 366	27 317
Skyldig offentlige avgifter		750	-15 261
Annen kortsiktig gjeld	8	1 135 967	1 069 684
<b>Sum kortsiktig gjeld</b>		<b>1 064 473</b>	<b>1 086 222</b>
<b>Sum gjeld</b>		<b>1 064 473</b>	<b>1 086 222</b>
<b>SUM EGENKAPITAL OG GJELD</b>		<b>2 391 128</b>	<b>2 003 852</b>



## Brønnøysundregistrene

### ÅRSREGNSKAP FOR REGNSKAPSÅRET 2021 - GENERELL INFORMASJON

Journalnummer: 2022 718796

#### Enheten

Organisasjonsnummer: 923 091 815  
Organisasjonsform: Aksjeselskap  
Foretaksnavn: FREE MOTION HOLDING AS  
Forretningsadresse: Bogstadveien 27B  
0355 OSLO

#### Regnskapsår

Årsregnskapets periode: 01.01.2021 - 31.12.2021

#### Konsern

Morselskap i konsern: Ja  
Konsernregnskap lagt ved: Nei

#### Regnskapsregler

Regler for små foretak benyttet: Ja  
Benyttet ved utarbeidelsen av  
årsregnskapet til selskapet: Regnskapslovens alminnelige regler

#### Årsregnskapet fastsatt av kompetent organ

Bekreftet av representant for selskapet: Nic Ruben Nikolaisen  
Dato for fastsettelse av årsregnskapet: 30.06.2022

#### Revisjon

Ekstern autorisert regnskapsfører har i løpet av regnskapsåret bistått ved den løpende regnskapsføringen eller utført andre tjenester for selskapet enn å utarbeide årsregnskapet: Ja

#### Grunnlag for avgivelse

År 2021: Årsregnskap er elektronisk innlevert.  
År 2020: Tall er hentet fra elektronisk innlevert årsregnskap fra 2021.

*Det er ikke krav til at årsregnskapet m.v. som sendes til Regnskapsregisteret er undertegnet. Kontrollen på at dette er utført ligger hos revisor/enhetens øverste organ. Sikkerheten ivaretas ved at innsender har rolle/rettighet for innsending av årsregnskapet via Altinn, og ved at det bekreftes at årsregnskapet er fastsatt av kompetent organ.*

Brønnøysundregistrene, 27.07.2022



Organisasjonsnr: 923 091 815  
FREE MOTION HOLDING AS

## RESULTATREGNSKAP

<b>Beløp i: NOK</b>	<b>Note</b>	<b>2021</b>	<b>2020</b>
<b>RESULTATREGNSKAP</b>			
<b>Inntekter</b>			
Salgsinntekt		126 600	303 643
Annen driftsinntekt		725 932	188 705
<b>Sum inntekter</b>		<b>852 532</b>	<b>492 348</b>
<b>Kostnader</b>			
Varekostnad		3 500	69 998
Lønnskostnad	1		382 622
Annen driftskostnad	1	324 641	344 582
<b>Sum kostnader</b>		<b>328 141</b>	<b>797 202</b>
<b>Driftsresultat</b>		<b>524 391</b>	<b>-304 854</b>
<b>Finansinntekter og finanskostnader</b>			
Annen renteinntekt			1
Annen finansinntekt	8		434 000
<b>Sum finansinntekter</b>			<b>434 001</b>
Annen rentekostnad			1 043
Annen finanskostnad			200 000
<b>Sum finanskostnader</b>			<b>201 043</b>
<b>Netto finans</b>			<b>232 958</b>
<b>Ordinært resultat før skattekostnad</b>		<b>524 391</b>	<b>-71 896</b>
Skattekostnad på ordinært resultat	2	115 366	28 408
<b>Ordinært resultat etter skattekostnad</b>		<b>409 025</b>	<b>-100 304</b>
<b>Årsresultat</b>	4	<b>409 025</b>	<b>-100 304</b>
<b>Årsresultat etter minoritetsinteresser</b>		<b>409 025</b>	<b>-100 304</b>
<b>Totalresultat</b>		<b>409 025</b>	<b>-100 304</b>
<b>Overføringer og disponeringer</b>			
Avsatt til annen egenkapital		409 025	
Overført fra annen egenkapital			-100 304
<b>Sum overføringer og disponeringer</b>		<b>409 025</b>	<b>-100 304</b>



Organisasjonsnr: 923 091 815  
FREE MOTION HOLDING AS

## BALANSE

Beløp i: NOK	Note	2021	2020
--------------	------	------	------

### BALANSE - EIENDELER

#### Anleggsmidler

##### Immaterielle eiendeler

Utsatt skattefordel 2

##### Finansielle anleggsmidler

Investering i datterselskap 7 942 624 942 624

Lån til foretak i samme  
konsern 7

Investeringer i  
tilknyttet selskap 7 600 000 600 000

Sum finansielle  
anleggsmidler 1 542 624 1 542 624

Sum anleggsmidler 1 542 624 1 542 624

#### Omløpsmidler

##### Varer

Sum varer 6 519 028

##### Fordringer

Andre kortsiktige  
fordringer 129 326

Konsernfordringer 8 434 000

Sum fordringer 129 326 434 000

##### Bankinnskudd, kontanter og lignende

Bankinnskudd, kontanter o.  
l. 5 200 151 27 229

Sum bankinnskudd,  
kontanter og lignende 200 151 27 229

Sum omløpsmidler 848 505 461 229

SUM EIENDELER 2 391 128 2 003 852

### BALANSE - EGENKAPITAL OG GJELD

#### Egenkapital

##### Innskutt egenkapital

Aksjekapital 3 430 000 430 000

Beholdning av egne aksjer 3

Overkurs 4 46 421 46 421

Sum innskutt egenkapital 476 421 476 421

##### Opptjent egenkapital



Annen egenkapital		850 234	441 209
<b>Sum opptjent egenkapital</b>		<b>850 234</b>	<b>441 209</b>
<b>Sum egenkapital</b>	<b>4</b>	<b>1 326 655</b>	<b>917 630</b>
<b>Gjeld</b>			
<b>Langsiktig gjeld</b>			
Utsatt skatt	2		
<b>Annen langsiktig gjeld</b>			
<b>Sum langsiktig gjeld</b>		<b>0</b>	<b>0</b>
<b>Kortsiktig gjeld</b>			
Leverandørgjeld		-187 609	4 482
Betalbar skatt	2	115 366	27 317
Skyldig offentlige avgifter		750	-15 261
Annen kortsiktig gjeld	8	1 135 967	1 069 684
<b>Sum kortsiktig gjeld</b>		<b>1 064 473</b>	<b>1 086 222</b>
<b>Sum gjeld</b>		<b>1 064 473</b>	<b>1 086 222</b>
<b>SUM EGENKAPITAL OG GJELD</b>		<b>2 391 128</b>	<b>2 003 852</b>



Organisasjonsnr: 923 091 815  
FREE MOTION HOLDING AS

NOTEOPPLYSNINGER - SELSKAP - alle poster oppgitt i hele tall

Note

Antall aksjer og aksjeeiere

Note

1

Antall årsverk i regnskapsåret

Virksomheten har hatt følgende antall årsverk:

1.00

Omløpsmidler                      Startdato      Sluttdato      Endring

Skattemessig fremf.undersk. Startdato      Sluttdato      Endring

Kortsiktig gjeld                      Startdato      Sluttdato      Endring



# Årsregnskap 2021 Free Motion Holding AS

Styrets årsberetning  
Resultatregnskap  
Balanse  
Noter til regnskapet

Org.nr.: 923 091 815



## Årsberetning 2021 for Free Motion Holding AS

### VIRKSOMHETENS ART

Free Motion Holding AS er et selskap der virksomheten omfatter drift av kampsport skole. Selskapet er lokalisert i Oslo kommune.

### FORTSATT DRIFT

I samsvar med regnskapslovens § 3-3a bekreftes det at forutsetningen om fortsatt drift er til stede og at denne forutsetningen er lagt til grunn ved utarbeidelsen av regnskapet. Selskapet er påvirket av pandemien i forbindelse med Corona viruset, men kan ikke pr dags dato tallfeste hvordan dette vil påvirke selskapet i 2022 og fremover.

### FREMTIDIG UTVIKLINGT

Virksomheten forventer at utviklingen fremover tilsvarer de siste års utvikling,

### REDEGJØRELSE FOR ÅRSREGNSKAPET

Styret kjenner ikke til noen forhold av viktighet for å bedømme selskapets stilling og resultat som ikke fremgår av regnskapet og balansen med noter. Det er heller ikke etter regnskapsårets utgang intrådt forhold som etter styrets syn har betydning ved bedømmelse av regnskapet.

### FINANSIELL RISIKO

- Overordnet målsetting og strategi
- Markedsrisiko

Risikoen ligger i hovedsak i datterselskapet Free Motion Majorstua AS og andre selskaper som det er investert i. Man anser risikoen for lav for den del av virksomheten som gjelder tjenester til Franchise takere og daterselskap, og nærstående selskaper.

- Kredittrisiko

Virksomheten har bra kreditt rutiner og hver faktura er på relativt lave beløp. Derfor bra risiko spredning. Inkasso selskap følger opp utestående

- Likviditetsrisiko

Virksomheten har bra likviditet og lav risiko.

### ARBEIDSMILJØ, LIKESTILLING OG DISKRIMINERING

Styret anser arbeidsmiljøet i selskapet som godt. Det er ikke iverksatt spesielle tiltak i denne forbindelse. Ansatte i virksomheten har ikke vært utsatt for ulykker eller skader i forbindelse med utførelsen av sitt arbeid. Totalt sykefravær siste år har vært på totalt 0 dager, som utgjør 0% av total arbeidstid i regnskapsåret.

Free Motion Holding AS har som mål å være en arbeidsplass der det råder full likestilling mellom kvinner og menn, og har innarbeidet en personalpolitikk anses for å være kjønnsnøytral på alle områder. Selskapet hadde ved årets utløp 1 årsverk, 0,0 kvinner og 1,0 menn. Selskapets styre består av 5 personer, hvorav 0 er kvinner.

### MILJØRAPPORTERING

Selskapet driver ikke virksomhet som forurenser det ytre miljøet.

### FORSKNINGS- OG UTVIKLINGSAKTIVITETER

Free Motion Holding AS har ikke hatt forsknings- og utviklingsaktiviteter i 2021.

### ÅRSRESULTAT OG DISPONERINGER

I 2021 hadde selskapet et resultat etter skattekostnad på kr 409 025 som foreslås disponert slik:

Disponering	Beløp
Til annen egenkapital	409 025

Oslo, 28.06.2022  
Styret i Free Motion Holding AS

Morten Josephson  
styreleder

Nic Ruben Nikolaisen  
styremedlem/daglig leder

Trond Roger Saksenvik  
styremedlem

Eduardo Rios  
styremedlem

Mohsen Bahari  
styremedlem



## Resultatregnskap Free Motion Holding AS

DRIFTSINNEKTER OG DRIFTSKOSTNADER	NOTE	2021	2020
Sølgssinntekt		126 600	303 643
Annen driftssinntekt		725 932	188 705
<b>Sum driftssinntekter</b>		<b>852 532</b>	<b>492 348</b>
Varekostnad		3 500	69 998
Lønnskostnad	1	0	382 622
Annen driftskostnad	1	324 641	344 582
<b>Sum driftskostnader</b>		<b>328 141</b>	<b>797 202</b>
<b>Driftsresultat</b>		<b>524 391</b>	<b>-304 854</b>
<b>FINANSINNEKTER OG FINANSKOSTNADER</b>			
Annen renteinntekt		0	1
Annen finansinntekt	8	0	434 000
Annen rentekostnad		0	1 043
Annen finanskostnad		0	200 000
<b>Resultat av finansposter</b>		<b>0</b>	<b>232 958</b>
Ordinært resultat før skattekostnad		524 391	-71 896
Skattekostnad på ordinært resultat	2	115 366	28 408
<b>Ordinært resultat</b>		<b>409 025</b>	<b>-100 304</b>
<b>EKSTRAORDINÆRE INNEKTER OG KOSTNADER</b>			
<b>Årsresultat</b>	<b>4</b>	<b>409 025</b>	<b>-100 304</b>
<b>OVERFØRINGER</b>			
Avsatt til annen egenkapital		409 025	0
Overført fra annen egenkapital		0	100 304
<b>Sum overføringer</b>		<b>409 025</b>	<b>-100 304</b>



## Balanse Free Motion Holding AS

EIENDELER	NOTE	2021	2020
<b>ANLEGGSMIDLER</b>			
<b>IMMATERIELLE EIENDELER</b>			
<b>VARIGE DRIFTSMIDLER</b>			
<b>FINANSIELLE ANLEGGSMIDLER</b>			
Investeringer i datterselskap	7	942 624	942 624
Investeringer i tilknyttet selskap	7	600 000	600 000
<b>Sum finansielle anleggsmidler</b>		<b>1 542 624</b>	<b>1 542 624</b>
<b>Sum anleggsmidler</b>		<b>1 542 624</b>	<b>1 542 624</b>
<b>OMLØPSMIDLER</b>			
Lager av varer og annen beholdning	6	519 028	0
<b>FORDRINGER</b>			
Andre kortsiktige fordringer		129 326	0
Konsernfordringer	8	0	434 000
<b>Sum fordringer</b>		<b>129 326</b>	<b>434 000</b>
<b>INVESTERINGER</b>			
Bankinnskudd, kontanter o.l.	5	200 151	27 229
<b>Sum omløpsmidler</b>		<b>848 505</b>	<b>461 229</b>
<b>Sum eiendeler</b>		<b>2 391 128</b>	<b>2 003 852</b>



## Balanse Free Motion Holding AS

EGENKAPITAL OG GJELD	NOTE	2021	2020
<b>EGENKAPITAL</b>			
<b>INNSKUTT EGENKAPITAL</b>			
Aksjekapital	3	430 000	430 000
Overkurs	4	46 421	46 421
<b>Sum innskutt egenkapital</b>		<b>476 421</b>	<b>476 421</b>
<b>OPPTJENT EGENKAPITAL</b>			
Annen egenkapital		850 234	441 209
<b>Sum opptjent egenkapital</b>		<b>850 234</b>	<b>441 209</b>
<b>Sum egenkapital</b>	<b>4</b>	<b>1 326 655</b>	<b>917 630</b>
<b>GJELD</b>			
<b>AVSETNING FOR FORPLIKTELSER</b>			
<b>ANNEN LANGSIKTIG GJELD</b>			
<b>KORTSIKTIG GJELD</b>			
Leverandørgjeld		-187 609	4 482
Betalbar skatt	2	115 366	27 317
Skyldig offentlige avgifter		750	-15 261
Annen kortsiktig gjeld	8	1 135 967	1 069 684
<b>Sum kortsiktig gjeld</b>		<b>1 064 473</b>	<b>1 086 222</b>
<b>Sum gjeld</b>		<b>1 064 473</b>	<b>1 086 222</b>
<b>Sum egenkapital og gjeld</b>		<b>2 391 128</b>	<b>2 003 852</b>

Oslo, 28.06.2022  
Styret i Free Motion Holding AS

\_\_\_\_\_  
Morten Josephson  
styreleder

\_\_\_\_\_  
Nic Ruben Nikolaisen  
styremedlem/daglig leder

\_\_\_\_\_  
Trond Roger Saksenvik  
styremedlem

\_\_\_\_\_  
Eduardo Rios  
styremedlem

\_\_\_\_\_  
Mohsen Bahari  
styremedlem



## Free Motion Holding AS Noter til årsregnskap 2021

### Regnskapsprinsipper

Årsregnskapet er satt opp i samsvar med regnskapsloven og NRS 8 - God regnskapsskikk for små foretak.

#### DRIFTSINNTEKTER

Inntektsføring ved salg av varer skjer på leveringstidspunktet. Tjenester inntektsføres etter hvert som de leveres.

#### SKATT

Skattekostnaden i resultatregnskapet omfatter både periodens betalbare skatt og endring i utsatt skatt. Utsatt skatt er beregnet med 22 % på grunnlag av de midlertidige forskjeller som eksisterer mellom regnskapsmessige og skattemessige verdier, samt ligningsmessig underskudd til fremføring ved utgangen av regnskapsåret. Skatteøkende og skattereduserende midlertidige forskjeller som reverserer eller kan reverseres i samme periode er utlignet og nettoført.

#### KLASSIFISERING OG VURDERING AV OMLØPSMIDLER

Omløpsmidler og kortsiktig gjeld omfatter normalt poster som forfaller til betaling innen ett år etter balansedagen, samt poster som knytter seg til varekretsløpet. Omløpsmidler vurderes til laveste verdi av anskaffelseskost og virkelig verdi.

#### AKSJER I DATTERSELSKAP

Datterselskap vurderes etter kostmetoden i selskapsregnskapet. Investeringen er vurdert til anskaffelseskost for aksjene med mindre nedskrivning har vært nødvendig. Det er foretatt nedskrivning til virkelig verdi når verdifall skyldes årsaker som ikke kan forventes å være forbigående og det må anses nødvendig etter god regnskapsskikk. Nedskrivninger er reversert når grunnlaget for nedskrivning ikke lenger er til stede.

Utbytte, konsernbidrag og andre utdelinger fra datterselskap er inntektsført samme år som det er avsatt i givers regnskap. Overstiger utbytte / konsernbidraget andelen av opptjent resultat etter anskaffelsestidspunktet, representerer den overskytende del tilbakebetaling av investert kapital, og utdelingene er fratrukket investeringens verdi i balansen til morselskapet.

#### VARER

Varer er vurdert til det laveste av anskaffelseskost og netto salgsverdi.

#### FORDRINGER

Kundefordringer og andre fordringer oppføres til pålydende etter fradrag for avsetning til forventet tap. Avsetning til tap gjøres på grunnlag av en individuell vurdering av de enkelte fordringene.

### Note 1 Lønnskostnader og ytelser, godtgjørelser til daglig leder, styret og revisor

LØNNSKOSTNADER	2021	2020
Lønninger	0	335 693
Arbeidsgiveravgift	0	47 333
Pensjonskostnader	0	1 060
Andre ytelser	0	-1 464
<b>Sum</b>	<b>0</b>	<b>382 622</b>

Selskapet har i 2021 sysselsatt 1 årsverk.

#### PENSJONSFORPLIKTELSE

Selskapet er pliktig til å ha tjenestepensjonsordning etter lov om obligatorisk tjenestepensjon. Selskapets pensjonsordninger tilfredsstiller kravene i denne lov.

YTELSER TIL LEDENDE PERSONER	DAGLIG LEDER	STYRET
Annen godtgjørelse	4 392	14 640
<b>Sum</b>	<b>4 392</b>	<b>14 640</b>

#### REVISOR

Kostnadsført revisjonshonorar for 2021 utgjør kr 16 900 for revisjon, kr. 10 000 for bistand med teknisk utarbeidelse av årsregnskap og skattemelding, og kr. 4 840 for annen bistand. I tillegg kommer honorar for andre tjenester med kr 6 700.



## Free Motion Holding AS Noter til årsregnskap 2021

### Note 2 Skatt

<b>ÅRETS SKATTEKOSTNAD</b>	<b>2021</b>	<b>2020</b>
Resultatført skatt på ordinært resultat:		
Betalbar skatt	115 366	27 317
Endring i utsatt skattefordel	0	1 091
<b>Skattekostnad ordinært resultat</b>	<b>115 366</b>	<b>28 408</b>
Skattepliktig inntekt:		
Ordinært resultat før skatt	524 391	-71 896
Permanente forskjeller	0	201 023
Endring i midlertidige forskjeller	-1	-4 961
<b>Skattepliktig inntekt</b>	<b>524 390</b>	<b>124 166</b>
Betalbar skatt i balansen:		
Betalbar skatt på årets resultat	115 366	-68 163
Betalbar skatt på mottatt konsernbidrag	0	95 480
<b>Sum betalbar skatt i balansen</b>	<b>115 366</b>	<b>27 317</b>

Skatteeffekten av midlertidige forskjeller som har gitt opphav til utsatt skatt og utsatte skattefordeler, spesifisert på typer av midlertidige forskjeller

	<b>2021</b>	<b>2020</b>	<b>ENDRING</b>
Varige driftsmidler	1	0	-1
<b>Sum</b>	<b>1</b>	<b>0</b>	<b>-1</b>
<b>Grunnlag for utsatt skatt</b>	<b>1</b>	<b>0</b>	<b>-1</b>
<b>Utsatt skatt (22 %)</b>	<b>0</b>	<b>0</b>	<b>0</b>

### Note 3 Aksjonærer

#### AKSJEKAPITALEN I FREE MOTION HOLDING AS PR. 31.12 BESTÅR AV:

	<b>ANTALL</b>	<b>PÅLYDENDE</b>	<b>BOKFØRT</b>
Ordinære aksjer	400	1 075,0	430 000
<b>Sum</b>	<b>400</b>		<b>430 000</b>

#### EIERSTRUKTUR

De største aksjonærene i % pr. 31.12 var:

	<b>ORDINÆRE</b>	<b>EIERANDEL</b>	<b>STEMMEANDEL</b>
Eduardo Rios	80	20,0	20,0
Mohsen Bahari	80	20,0	20,0
Morten Josephson	80	20,0	20,0
Perspective AS	80	20,0	20,0
Trond Roger Saksenvik	80	20,0	20,0
<b>Totalt antall aksjer</b>	<b>400</b>	<b>100,0</b>	<b>100,0</b>

#### AKSJER OG OPSJONER EIET AV MEDLEMMER I STYRET OG DAGLIG LEDER:

<b>NAVN</b>	<b>VERV</b>	<b>EID GJENNOM</b>	<b>ORDINÆRE</b>
Morten Josephson	styreleder		80
Trond Roger Saksenvik	styremedlem		80
Eduardo Rios	styremedlem		80
Mohsen Bahari	styremedlem		80
<b>Totalt antall aksjer</b>			<b>320</b>



## Free Motion Holding AS Noter til årsregnskap 2021

### Note 4 Egenkapital

	AKSJEKAPITAL	OVERKURS	ANNEN INNSKUTT EGENKAPITAL	ANNEN EGENKAPITAL	SUM EGENKAPITAL
Pr. 31.12.2020	430 000	46 421		441 209	917 630
Årets resultat				409 025	409 025
Pr 31.12.2021	430 000	46 421	0	850 234	1 326 655

### Note 5 Bankinnskudd

Innstående midler på skattetrekkkonto (bundne midler) er på kr. 0.

### Note - 6 Varelager

Varelager består av varer mottatt 31.12.2021 som skal leies ut i 2020, samt forskudd til leverandør for varer for leveranse i januar 2022.

### Note 7 Investering i datterselskaper og nærstående selskaper

SELSKAP	KOSTPRIS	FORRETNINGSK ONTOR	EIERANDEL	EGENKAPITAL 31.12	RESULTAT 2021/
Free Motion Majorstua AS	942 624	Oslo	100 %	1 473 970	531 294
Free Motion Hasle AS 2)	600 000	Oslo	40 %	1 171 842	-169 423

### Note 8 - Mellomvær konsern

Gjeld -/Fordring +

	2021	2020
Free Motion Majorstua AS	-1 135 967	-930 280
Sum	-1 135 967	-930 280
Mottatt konsernbidrag		
	2021	2020
Free Motion Majorstua AS	0	0
Sum	0	0



Statsaut. revisor  
**John Asle Johnsen AS**

Til generalforsamlingen i Free Motion Holding AS

## Uavhengig revisors beretning

### Konklusjon

Vi har revidert Free Motion Holding AS sitt årsregnskap som viser et overskudd på kr 409 025. Årsregnskapet består av balanse per 31. desember 2021, resultatregnskap for regnskapsåret avsluttet per denne datoen og noter til årsregnskapet, herunder et sammendrag av viktige regnskapsprinsipper.

Etter vår mening

- oppfyller årsregnskapet gjeldende lovkrav, og
- gir årsregnskapet et rettviseende bilde av selskapets finansielle stilling per 31. desember 2021 og av dets resultat for regnskapsåret avsluttet per denne datoen i samsvar med regnskapslovens regler og god regnskapsskikk i Norge.

### Grunnlag for konklusjonen

Vi har gjennomført revisjonen i samsvar med de internasjonale revisjonsstandardene International Standards on Auditing (ISA-ene). Våre oppgaver og plikter i henhold til disse standardene er beskrevet nedenfor under "Revisors oppgaver og plikter ved revisjonen av årsregnskapet". Vi er uavhengige av selskapet slik det kreves i lov, forskrift og International Code of Ethics for Professional Accountants (inkludert internasjonale uavhengighetsstandarder) utstedt av the International Ethics Standards Board for Accountants (IESBA-reglene), og vi har overholdt våre øvrige etiske forpliktelser i samsvar med disse kravene. Innhentet revisjonsbevis er etter vår vurdering tilstrekkelig og hensiktsmessig som grunnlag for vår konklusjon.

### Øvrig informasjon

Styret og daglig leder (ledelsen) er ansvarlige for øvrig informasjon som er publisert sammen med årsregnskapet. Øvrig informasjon består av årsberetningen. Vår konklusjon om årsregnskapet ovenfor dekker ikke øvrig informasjon.

I forbindelse med revisjonen av årsregnskapet er det vår oppgave å lese øvrig informasjon. Formålet er å vurdere hvorvidt det foreligger vesentlig inkonsistens mellom den øvrige informasjonen og årsregnskapet og den kunnskap vi har opparbeidet oss under revisjonen av årsregnskapet, eller hvorvidt øvrig informasjon fremstår som vesentlig feil. Vi har plikt til å rapportere dersom øvrig informasjon fremstår som vesentlig feil. Vi har ingenting å rapportere i så henseende.

### Ledelsens ansvar for årsregnskapet

Ledelsen er ansvarlig for å utarbeide årsregnskapet og for at det gir et rettviseende bilde i samsvar med regnskapslovens regler og god regnskapsskikk i Norge. Ledelsen er også ansvarlig for slik intern kontroll som den finner nødvendig for å kunne utarbeide et årsregnskap som ikke inneholder vesentlig feilinformasjon, verken som følge av misligheter eller utilsiktede feil.

Ved utarbeidelsen av årsregnskapet må ledelsen ta standpunkt til selskapets evne til fortsatt drift og

Engebretts vei 3, 0275 Oslo, Norge  
E-post: [post@revisjonstjenester.no](mailto:post@revisjonstjenester.no)  
Telefon: + 47 45 90 46 30  
Faks: + 47 21 55 75 12  
Nettside: [www.revisjonstjenester.no](http://www.revisjonstjenester.no)

Revisjon, skatt og økonomisk rådgivning

Org. nr. 996 260 968 MVA Foretaksregisteret  
Gjennom Certus Revisjon AS – medlem av MSI Global Alliance





Statsaut. revisor  
John Asle Johnsen AS

opplyse om forhold av betydning for fortsatt drift. Forutsetningen om fortsatt drift skal legges til grunn for årsregnskapet så lenge det ikke er sannsynlig at virksomheten vil bli avviklet.

### Revisors oppgaver og plikter ved revisjonen av årsregnskapet

Vårt mål er å oppnå betryggende sikkerhet for at årsregnskapet som helhet ikke inneholder vesentlig feilinformasjon, verken som følge av misligheter eller utilsiktede feil, og å avgi en revisjonsberetning som inneholder vår konklusjon. Betryggende sikkerhet er en høy grad av sikkerhet, men ingen garanti for at en revisjon utført i samsvar med ISA-ene, alltid vil avdekke vesentlig feilinformasjon som eksisterer. Feilinformasjon kan oppstå som følge av misligheter eller utilsiktede feil. Feilinformasjon blir vurdert som vesentlig dersom den enkeltvis eller samlet med rimelighet kan forventes å påvirke økonomiske beslutninger som brukerne foretar basert på årsregnskapet.

For videre beskrivelse av revisors oppgaver og plikter vises det til:  
<https://revisorforeningen.no/revisjonsberetninger>

Oslo, 30. juni 2022

**Statsaut. Revisor John Asle Johnsen AS**

  
\_\_\_\_\_  
John Asle Johnsen  
statsautorisert revisor



# Årsregnskap 2021 Free Motion Holding AS

Styrets årsberetning  
Resultatregnskap  
Balanse  
Noter til regnskapet

Org.nr.: 923 091 815



## Årsberetning 2021 for Free Motion Holding AS

### VIRKSOMHETENS ART

Free Motion Holding AS er et selskap der virksomheten omfatter drift av kampsport skole. Selskapet er lokalisert i Oslo kommune.

### FORTSATT DRIFT

I samsvar med regnskapslovens § 3-3a bekreftes det at forutsetningen om fortsatt drift er til stede og at denne forutsetningen er lagt til grunn ved utarbeidelsen av regnskapet. Selskapet er påvirket av pandemien i forbindelse med Corona viruset, men kan ikke pr dags dato tallfeste hvordan dette vil påvirke selskapet i 2022 og fremover.

### FREMTIDIG UTVIKLINGT

Virksomheten forventer at utviklingen fremover tilsvare de siste års utvikling,

### REDEGJØRELSE FOR ÅRSREGNSKAPET

Styret kjenner ikke til noen forhold av viktighet for å bedømme selskapets stilling og resultat som ikke fremgår av regnskapet og balansen med noter. Det er heller ikke etter regnskapsårets utgang inntråd forhold som etter styrets syn har betydning ved bedømmelse av regnskapet.

### FINANSIELL RISIKO

- Overordnet målsetting og strategi
- Markedsrisiko

Risikoen ligger i hovedsak i datterselskapet Free Motion Majorstua AS og andre selskaper som det er investert i. Man anser risikoen for lav for den del av virksomheten som gjelder tjenester til Franchise takere og daterselskap, og nærstående selskaper.

- Kredittrisiko

Virksomheten har bra kreditt rutiner og hver faktura er på relativt lave beløp. Derfor bra risiko spredning. Inkasso selskap følger opp utestående

- Likviditetsrisiko

Virksomheten har bra likviditet og lav risiko.

### ARBEIDSMILJØ, LIKESTILLING OG DISKRIMINERING

Styret anser arbeidsmiljøet i selskapet som godt. Det er ikke iverksatt spesielle tiltak i denne forbindelse. Ansatte i virksomheten har ikke vært utsatt for ulykker eller skader i forbindelse med utførelsen av sitt arbeid. Totalt sykefravær siste år har vært på totalt 0 dager, som utgjør 0% av total arbeidstid i regnskapsåret.

Free Motion Holding AS har som mål å være en arbeidsplass der det råder full likestilling mellom kvinner og menn, og har innarbeidet en personalpolitikk anses for å være kjønnsnøytral på alle områder. Selskapet hadde ved årets utløp 1 årsverk, 0,0 kvinner og 1,0 menn. Selskapets styre består av 5 personer, hvorav 0 er kvinner.

### MILJØRAPPORTERING

Selskapet driver ikke virksomhet som forurenser det ytre miljøet.

### FORSKNINGS- OG UTVIKLINGSAKTIVITETER

Free Motion Holding AS har ikke hatt forsknings- og utviklingsaktiviteter i 2021.

### ÅRSRESULTAT OG DISPONERINGER

I 2021 hadde selskapet et resultat etter skattekostnad på kr 409 025 som foreslås disponert slik:

Disponering	Beløp
Til annen egenkapital	409 025

Oslo, 28.06.2022  
Styret i Free Motion Holding AS

Morten Josphson  
Morten Josphson (1. jul. 2022 12:38 GMT+2)  
Morten Josephson  
styreleder

Nic Ruben Nikolaisen  
Nic Ruben Nikolaisen (30. jun. 2022 15:33 GMT+2)  
Nic Ruben Nikolaisen  
styremedlem/daglig leder

Trond  
Trond Saksenvik (30. jun. 2022 15:25 GMT+2)  
Trond Roger Saksenvik  
styremedlem

Eduardo Rios  
Eduardo Rios (30. jun. 2022 16:44 GM T+2)  
Eduardo Rios  
styremedlem

Mohsen Bahari  
Mohsen Bahari (30. jun. 2022 20:29 GMT+2)  
Mohsen Bahari  
styremedlem



## Resultatregnskap Free Motion Holding AS

DRIFTSINNEKTER OG DRIFTSKOSTNADER	NOTE	2021	2020
Sølgsmntekt		126 600	303 643
Annen driftsmntekt		725 932	188 705
<b>Sum driftsmntekter</b>		<b>852 532</b>	<b>492 348</b>
Varekostnad		3 500	69 998
Lønnskostnad	1	0	382 622
Annen driftskostnad	1	324 641	344 582
<b>Sum driftskostnader</b>		<b>328 141</b>	<b>797 202</b>
<b>Driftsresultat</b>		<b>524 391</b>	<b>-304 854</b>
<b>FINANSINNEKTER OG FINANSKOSTNADER</b>			
Annen rentemntekt		0	1
Annen finansmntekt	8	0	434 000
Annen rentekostnad		0	1 043
Annen finanskostnad		0	200 000
<b>Resultat av finansposter</b>		<b>0</b>	<b>232 958</b>
Ordinært resultat før skattekostnad		524 391	-71 896
Skattekostnad på ordinært resultat	2	115 366	28 408
<b>Ordinært resultat</b>		<b>409 025</b>	<b>-100 304</b>
<b>EKSTRAORDINÆRE INNEKTER OG KOSTNADER</b>			
<b>Årsresultat</b>	<b>4</b>	<b>409 025</b>	<b>-100 304</b>
<b>OVERFØRINGER</b>			
Avsatt til annen egenkapital		409 025	0
Overført fra annen egenkapital		0	100 304
<b>Sum overføringer</b>		<b>409 025</b>	<b>-100 304</b>



## Balanse Free Motion Holding AS

EIENDELER	NOTE	2021	2020
<b>ANLEGGSMIDLER</b>			
<b>IMMATERIELLE EIENDELER</b>			
<b>VARIGE DRIFTSMIDLER</b>			
<b>FINANSIELLE ANLEGGSMIDLER</b>			
Investeringer i datterselskap	7	942 624	942 624
Investeringer i tilknyttet selskap	7	600 000	600 000
<b>Sum finansielle anleggsmidler</b>		<b>1 542 624</b>	<b>1 542 624</b>
<b>Sum anleggsmidler</b>		<b>1 542 624</b>	<b>1 542 624</b>
<b>OMLØPSMIDLER</b>			
Lager av varer og annen beholdning	6	519 028	0
<b>FORDRINGER</b>			
Andre kortsiktige fordringer		129 326	0
Konsernfordringer	8	0	434 000
<b>Sum fordringer</b>		<b>129 326</b>	<b>434 000</b>
<b>INVESTERINGER</b>			
Bankinnskudd, kontanter o.l.	5	200 151	27 229
<b>Sum omløpsmidler</b>		<b>848 505</b>	<b>461 229</b>
<b>Sum eiendeler</b>		<b>2 391 128</b>	<b>2 003 852</b>



## Balanse Free Motion Holding AS

EGENKAPITAL OG GJELD	NOTE	2021	2020
<b>EGENKAPITAL</b>			
<b>INNSKUTT EGENKAPITAL</b>			
Aksjekapital	3	430 000	430 000
Overkurs	4	46 421	46 421
<b>Sum innskutt egenkapital</b>		<b>476 421</b>	<b>476 421</b>
<b>OPPTJENT EGENKAPITAL</b>			
Annen egenkapital		850 234	441 209
<b>Sum opptjent egenkapital</b>		<b>850 234</b>	<b>441 209</b>
<b>Sum egenkapital</b>	<b>4</b>	<b>1 326 655</b>	<b>917 630</b>
<b>GJELD</b>			
<b>AVSETNING FOR FORPLIKTELSER</b>			
<b>ANNEN LANGSIKTIG GJELD</b>			
<b>KORTSIKTIG GJELD</b>			
Leverandørgjeld		-187 609	4 482
Betalbar skatt	2	115 366	27 317
Skyldig offentlige avgifter		750	-15 261
Annen kortsiktig gjeld	8	1 135 967	1 069 684
<b>Sum kortsiktig gjeld</b>		<b>1 064 473</b>	<b>1 086 222</b>
<b>Sum gjeld</b>		<b>1 064 473</b>	<b>1 086 222</b>
<b>Sum egenkapital og gjeld</b>		<b>2 391 128</b>	<b>2 003 852</b>

Oslo, 28.06.2022  
Styret i Free Motion Holding AS

Morten Josephson

Morten Josephson (1), jul. 2022 12:38 GMT+2

Morten Josephson  
styreleder

Nic Ruben Nikolaisen

Nic Ruben Nikolaisen (3), jun. 2022 15:33 GMT+2

Nic Ruben Nikolaisen  
styremedlem/daglig leder

Trond

Trond Saksenvik (3), jan. 2022 15:25 GMT+2

Trond Roger Saksenvik  
styremedlem

Eduardo Rios

Eduardo Rios (2), jun. 2022 18:44 GMT+2

Eduardo Rios  
styremedlem

Mohsen

Mohsen Bahari (2), jun. 2022 20:26 GMT+2

Mohsen Bahari  
styremedlem



## Free Motion Holding AS Noter til årsregnskap 2021

### Regnskapsprinsipper

Årsregnskapet er satt opp i samsvar med regnskapsloven og NRS 8 - God regnskapsskikk for små foretak.

#### DRIFTSINNTEKTER

Inntektsføring ved salg av varer skjer på leveringstidspunktet. Tjenester inntektsføres etter hvert som de leveres.

#### SKATT

Skattekostnaden i resultatregnskapet omfatter både periodens betalbare skatt og endring i utsatt skatt. Utsatt skatt er beregnet med 22 % på grunnlag av de midlertidige forskjeller som eksisterer mellom regnskapsmessige og skattemessige verdier, samt ligningsmessig underskudd til fremføring ved utgangen av regnskapsåret. Skatteøkende og skattereduserende midlertidige forskjeller som reverserer eller kan reverseres i samme periode er utlignet og nettoført.

#### KLASSIFISERING OG VURDERING AV OMLØPSMIDLER

Omløpsmidler og kortsiktig gjeld omfatter normalt poster som forfaller til betaling innen ett år etter balansedagen, samt poster som knytter seg til varekretsløpet. Omløpsmidler vurderes til laveste verdi av anskaffelseskost og virkelig verdi.

#### AKSJER I DATTERSELSKAP

Datterselskap vurderes etter kostmetoden i selskapsregnskapet. Investeringen er vurdert til anskaffelseskost for aksjene med mindre nedskrivning har vært nødvendig. Det er foretatt nedskrivning til virkelig verdi når verdifall skyldes årsaker som ikke kan forventes å være forbigående og det må anses nødvendig etter god regnskapsskikk. Nedskrivninger er reversert når grunnlaget for nedskrivning ikke lenger er til stede.

Utbytte, konsernbidrag og andre utdelinger fra datterselskap er inntektsført samme år som det er avsatt i givers regnskap. Overstiger utbytte / konsernbidraget andelen av opptjent resultat etter anskaffelsestidspunktet, representerer den overskytende del tilbakebetaling av investert kapital, og utdelingene er fratrukket investeringens verdi i balansen til morselskapet.

#### VARER

Varer er vurdert til det laveste av anskaffelseskost og netto salgsverdi.

#### FORDRINGER

Kundefordringer og andre fordringer oppføres til pålydende etter fradrag for avsetning til forventet tap. Avsetning til tap gjøres på grunnlag av en individuell vurdering av de enkelte fordringene.

### Note 1 Lønnskostnader og ytelser, godtgjørelser til daglig leder, styret og revisor

LØNSKOSTNADER	2021	2020
Lønninger	0	335 693
Arbeidsgiveravgift	0	47 333
Pensjonskostnader	0	1 060
Andre ytelser	0	-1 464
<b>Sum</b>	<b>0</b>	<b>382 622</b>

Selskapet har i 2021 sysselsatt 1 årsverk.

#### PENSJONSFORPLIKTELSE

Selskapet er pliktig til å ha tjenestepensjonsordning etter lov om obligatorisk tjenestepensjon. Selskapets pensjonsordninger tilfredsstiller kravene i denne lov.

YTELSER TIL LEDENDE PERSONER	DAGLIG LEDER	STYRET
Annen godtgjørelse	4 392	14 640
<b>Sum</b>	<b>4 392</b>	<b>14 640</b>

#### REVISOR

Kostnadsført revisjonshonorar for 2021 utgjør kr 16 900 for revisjon, kr. 10 000 for bistand med teknisk utarbeidelse av årsregnskap og skattemelding, og kr. 4 840 for annen bistand. I tillegg kommer honorar for andre tjenester med kr 6 700.



## Free Motion Holding AS Noter til årsregnskap 2021

### Note 2 Skatt

<b>ÅRETS SKATTEKOSTNAD</b>	<b>2021</b>	<b>2020</b>
Resultatført skatt på ordinært resultat:		
Betalbar skatt	115 366	27 317
Endring i utsatt skattefordel	0	1 091
<b>Skattekostnad ordinært resultat</b>	<b>115 366</b>	<b>28 408</b>
Skattepliktig inntekt:		
Ordinært resultat før skatt	524 391	-71 896
Permanente forskjeller	0	201 023
Endring i midlertidige forskjeller	-1	-4 961
<b>Skattepliktig inntekt</b>	<b>524 390</b>	<b>124 166</b>
Betalbar skatt i balansen:		
Betalbar skatt på årets resultat	115 366	-68 163
Betalbar skatt på mottatt konsernbidrag	0	95 480
<b>Sum betalbar skatt i balansen</b>	<b>115 366</b>	<b>27 317</b>

Skatteeffekten av midlertidige forskjeller som har gitt opphav til utsatt skatt og utsatte skattefordeler, spesifisert på typer av midlertidige forskjeller

	<b>2021</b>	<b>2020</b>	<b>ENDRING</b>
Varige driftsmidler	1	0	-1
<b>Sum</b>	<b>1</b>	<b>0</b>	<b>-1</b>
<b>Grunnlag for utsatt skatt</b>	<b>1</b>	<b>0</b>	<b>-1</b>
<b>Utsatt skatt (22 %)</b>	<b>0</b>	<b>0</b>	<b>0</b>

### Note 3 Aksjonærer

#### AKSJEKAPITALEN I FREE MOTION HOLDING AS PR. 31.12 BESTÅR AV:

	<b>ANTALL</b>	<b>PÅLYDENDE</b>	<b>BOKFØRT</b>
Ordinære aksjer	400	1 075,0	430 000
<b>Sum</b>	<b>400</b>		<b>430 000</b>

#### EIERSTRUKTUR

De største aksjonærene i % pr. 31.12 var:

	<b>ORDINÆRE</b>	<b>EIERANDEL</b>	<b>STEMMEANDEL</b>
Eduardo Rios	80	20,0	20,0
Mohsen Bahari	80	20,0	20,0
Morten Josephson	80	20,0	20,0
Perspective AS	80	20,0	20,0
Trond Roger Saksenvik	80	20,0	20,0
<b>Totalt antall aksjer</b>	<b>400</b>	<b>100,0</b>	<b>100,0</b>

#### AKSJER OG OPSJONER EIET AV MEDLEMMER I STYRET OG DAGLIG LEDER:

<b>NAVN</b>	<b>VERV</b>	<b>EID GJENNOM</b>	<b>ORDINÆRE</b>
Morten Josephson	styreleder		80
Trond Roger Saksenvik	styremedlem		80
Eduardo Rios	styremedlem		80
Mohsen Bahari	styremedlem		80
<b>Totalt antall aksjer</b>			<b>320</b>



## Free Motion Holding AS Noter til årsregnskap 2021

### Note 4 Egenkapital

	AKSJEKAPITAL	OVERKURS	ANNEN INNSKUTT EGENKAPITAL	ANNEN EGENKAPITAL	SUM EGENKAPITAL
Pr. 31.12.2020	430 000	46 421		441 209	917 630
Årets resultat				409 025	409 025
Pr 31.12.2021	430 000	46 421	0	850 234	1 326 655

### Note 5 Bankinnskudd

Innstående midler på skattetrekkkonto (bundne midler) er på kr. 0.

### Note - 6 Varelager

Varelager består av varer mottatt 31.12.2021 som skal leies ut i 2020, samt forskudd til leverandør for varer for leveranse i januar 2022.

### Note 7 Investering i datterselskaper og nærstående selskaper

SELSKAP	KOSTPRIS	FORRETNINGSK ONTOR	EIERANDEL	EGENKAPITAL 31.12	RESULTAT 2021/
Free Motion Majorstua AS	942 624	Oslo	100 %	1 473 970	531 294
Free Motion Hasle AS 2)	600 000	Oslo	40 %	1 171 842	-169 423

### Note 8 - Mellomvær konsern

Gjeld -/Fordring +

	2021	2020
Free Motion Majorstua AS	-1 135 967	-930 280
Sum	-1 135 967	-930 280
Mottatt konsernbidrag		
	2021	2020
Free Motion Majorstua AS	0	0
Sum	0	0



## Resultatregnskap - spesifikasjon Free Motion Holding AS

	2021	2020
<b>Salgsinntekt</b>		
3000 Salg, avgiftspliktig høy sats	0	-90 881
3020 Salg, avgiftspliktig middels sats	0	-6 445
3200 Salgsinnt. handelsvarer utenfor avg.omr	-126 600	-206 317
	<b>-126 600</b>	<b>-303 643</b>
<b>Annen driftsinntekt</b>		
3900 Andre driftsinntekter	-253 302	-173 205
3901 Annen inntekt utland	-15 500	-15 500
3950 Kompensasjon Corona	-457 130	0
	<b>-725 932</b>	<b>-188 705</b>
<b>Varekostnad</b>		
4300 Innkjøp varer for videresalg høy sats	0	69 998
4500 Fremmedytelse og underentreprise	3 500	0
	<b>3 500</b>	<b>69 998</b>
<b>Lønnskostnad</b>		
5000 Lønn til ansatte	0	303 293
5092 Feriepenger	0	30 936
5210 Fri telefon	0	1 464
5290 Motkonto fordeler gruppe 52	0	-1 464
5400 Arbeidsgiveravgift	0	42 971
5405 Arbeidsgiveravg. av påløpne feriepenger	0	4 362
5930 Pensjonsforsikring	0	1 060
	<b>0</b>	<b>382 622</b>
<b>Annen driftskostnad</b>		
6300 Leie lokaler	0	20 438
6700 Revisjonshonorar	42 670	80 500
6705 Regnskapshonorar	51 080	34 465
6725 Honorar juridisk bistand fradr.berett.	0	21 275
6890 Annen kontorkostnad	833	8 085
6907 Datakommunikasjon	5 259	5 638
7300 Salgskostnad	226 164	83 300
7320 Reklameannonser	0	70 004
7500 Forsikringspremie	0	-2 931
7770 Bank og kortgebyrer	2 957	10 374
7790 Annen kostnad m/fradrag	-4 321	-660
7830 Tap på fordringer	0	19 095
7839 Endring i avsetning for forventet tap	0	-5 000
	<b>324 641</b>	<b>344 582</b>
<b>Annen renteinntekt</b>		
8050 Renteinntekter	0	-1
	<b>0</b>	<b>-1</b>
<b>Annen finansinntekt</b>		
8001 Inntektsført konsernbidrag fra dattersel	0	-434 000
	<b>0</b>	<b>-434 000</b>

Free Motion Holding AS

Side 1



## Resultatregnskap - spesifikasjon Free Motion Holding AS

	2021	2020
<b>Annen rentekostnad</b>		
8140 Rentekostnad ikke fradragsberettiget	0	1 023
8150 Annen rentekostnad	0	20
	<u>0</u>	<u>1 043</u>
<b>Annen finanskostnad</b>		
8177 Tap ved real. aksjer/andeler, fritaksmet	0	200 000
	<u>0</u>	<u>200 000</u>
<b>Skattekostnad på ordinært resultat</b>		
8300 Betalbar skatt	115 366	27 317
8320 Endring utsatt skatt	0	1 091
	<u>115 366</u>	<u>28 408</u>
<b>Avsatt til annen egenkapital</b>		
8960 Overføringer annen egenkapital	409 025	0
	<u>409 025</u>	<u>0</u>
<b>Overført fra annen egenkapital</b>		
8961 Overføringer fra annen egenkapital	0	-100 304
	<u>0</u>	<u>-100 304</u>



## Balanse - spesifikasjon Free Motion Holding AS

	2021	2020
<b>Investeringer i datterselskap</b>		
1301 Free Motion Majorstua AS	942 624	942 624
	<u>942 624</u>	<u>942 624</u>
<b>Investeringer i tilknyttet selskap</b>		
1332 Free Motion Hasle AS	600 000	600 000
	<u>600 000</u>	<u>600 000</u>
<b>Lager av varer og annen beholdning</b>		
1460 Innkjøpte varer for videresalg	234 091	0
1480 Forskudd til leverandører	284 937	0
	<u>519 028</u>	<u>0</u>
<b>Andre kortsiktige fordringer</b>		
2740 Oppgjørskonto merverdiavgift	129 326	0
	<u>129 326</u>	<u>0</u>
<b>Konsernfordringer</b>		
1561 Konsernbidrag fra datterselskap	0	434 000
	<u>0</u>	<u>434 000</u>
<b>Bankinnskudd, kontanter o.l.</b>		
1900 Kontanter	0	9 581
1930 Nordea 6017.05.07048 - Shop	151	17 648
1962 Nordea 6138.08.10483 Sparekonto	200 000	0
	<u>200 151</u>	<u>27 229</u>
<b>Aksjekapital</b>		
2000 Aksjekapital	-430 000	-430 000
	<u>-430 000</u>	<u>-430 000</u>
<b>Overkurs</b>		
2020 Overkurs	-46 421	-46 421
	<u>-46 421</u>	<u>-46 421</u>
<b>Annen egenkapital</b>		
2050 Annen egenkapital	-850 234	-441 209
	<u>-850 234</u>	<u>-441 209</u>
<b>Leverandørgjeld</b>		
2400 Leverandørgjeld	187 609	-4 482
	<u>187 609</u>	<u>-4 482</u>
<b>Betalbar skatt</b>		
2500 Betalbar skatt, ikke utlignet	-115 366	-27 317
	<u>-115 366</u>	<u>-27 317</u>
<b>Skyldig offentlige avgifter</b>		
2600 Forskuddstrekk	0	-3
2610 Påleggstrekk	0	860
2700 Utgående MVA høy sats	0	-6 345
2710 Inngående MVA høy sats	-750	24 028
Free Motion Holding AS		Side 1



**Balanse - spesifikasjon**  
**Free Motion Holding AS**

	2021	2020
2740 Oppgjørskonto merverdiavgift	0	-3 366
2770 Skyldig arbeidsgiveravgift	0	88
	<u>-750</u>	<u>15 261</u>
<b>Annen kortsiktig gjeld</b>		
1390 Andre fordringer	0	-17 685
1500 Kundefordringer	0	-12 843
1572 Lønnsforskudd	0	-100
2785 Påløpt arb.giv.avg. ferielønn	0	-5 860
2920 Gjeld til selskap i samme konsern	-1 135 967	-930 280
2930 Skyldig lønn	0	-19 666
2940 Feriepenger årets avsetning	0	-30 936
2960 Annen påløpt kostnad	0	-52 315
	<u>-1 135 967</u>	<u>-1 069 684</u>



## Posteringsdokumentasjon

### Posteringer

Klient Free Motion Holding AS  
Fødsels-/org.nr 923 091 815

Dato	Tekst	Beløp	Debet	Kredit
<b>Tilleggsposteringer</b>				
T1 Reversere endring 2020 da ført 2021				
31.12.2021	101011	3 750,00	2400 Leverandørgjeld 20171 Reskontro	
31.12.2021	101011 netto	3 000,00		6700 Revisjonshonorar
31.12.2021	101011 mva	750,00		2710 Inngående MVA høy sats
T2 Forholdsmessig fradrag mva				
31.12.2021	Revisjon	2 373,95	6700 Revisjonshonorar	
31.12.2021	Regnskap	4 576,64	6705 Regnskapshonorar	
31.12.2021	send regning	60,96	6890 Annen kontorkostnad	
31.12.2021	Domeneshope	24,30	6907 Datakommunikasjon	
31.12.2021	Semway	14 534,92		7300 Salgskostnad
31.12.2021	Q Media	425,84		7300 Salgskostnad
31.12.2021	sum	7 924,91	2740 Oppgjørskonto merverdiavg	
T3 Forskudd leverandør				
31.12.2021	Forskuddleverandør, varer klær for levering 17.1.22, se faktura	284 937,40	1480 Forskudd til leverandører	1460 Innkjøpte varer for videre
<b>Disponeringer</b>				
D6 Disponeringer				
31.12.2021	Betalbar skatt	115 366,00	8300 Betalbar skatt	2500 Betalbar skatt, ikke utlignet
31.12.2021	Overført til annen egenkapital	409 024,79	8960 Overføringer annen egenk	2050 Annen egenkapital

Vi bekrefter herved at ovennevnte posteringer er utført på bakgrunn av instruks fra oss.

Oslo, 28.06.2022

.....  
Nic Ruben Nikolaisen






## Årsregnskap 2021 for Free Motion Holding AS

Endelig revisjonsrapport

2022-07-01


Opprettet:	2022-06-30
Av:	Oskar Bogstrand (ob@bogstrandbm.no)
Status:	Signert
Transaksjons-ID:	CBJCHBCAABAawfHX-aJbII0AiQeP_wNT1Zn8A7s_1loq

### "Årsregnskap 2021 for Free Motion Holding AS"-historikk

-  Dokument opprettet av Oskar Bogstrand (ob@bogstrandbm.no)  
2022-06-30 - 13:15:28 GMT
-  Dokument sendt via e-post til post@perspective.as for signering  
2022-06-30 - 13:19:47 GMT
-  Dokument sendt via e-post til mortenjøs@gmail.com for signering  
2022-06-30 - 13:19:47 GMT
-  Dokument sendt via e-post til trs126@hotmail.com for signering  
2022-06-30 - 13:19:47 GMT
-  Dokument sendt via e-post til Mohsen Bahari (mohsen\_bahari@hotmail.com) for signering  
2022-06-30 - 13:19:47 GMT
-  Dokument sendt via e-post til tetabjj@gmail.com for signering  
2022-06-30 - 13:19:47 GMT
-  E-postmelding vist av trs126@hotmail.com  
2022-06-30 - 13:23:56 GMT
-  Dokument e-signert av Trond Saksenvik (trs126@hotmail.com)  
Signaturdato: 2022-06-30 - 13:25:12 GMT - Tidskilde: server
-  E-postmelding vist av post@perspective.as  
2022-06-30 - 13:31:57 GMT
-  Dokument e-signert av Nic Ruben Nikolaisen (post@perspective.as)  
Signaturdato: 2022-06-30 - 13:33:45 GMT - Tidskilde: server
-  E-postmelding vist av tetabjj@gmail.com  
2022-06-30 - 14:44:10 GMT





 Dokument e-signert av Eduardo Rios (tetabjj@gmail.com)


Signaturdato: 2022-06-30 - 14:44:34 GMT - Tidskilde: server

 E-postmelding vist av Mohsen Bahari (mohsen\_bahari@hotmail.com)


2022-06-30 - 18:29:05 GMT

 Dokument e-signert av Mohsen Bahari (mohsen\_bahari@hotmail.com)

Signaturdato: 2022-06-30 - 18:29:34 GMT - Tidskilde: server

 E-postmelding vist av mortenjos@gmail.com

2022-06-30 - 18:57:41 GMT

 Dokument e-signert av Morten Josphson (mortenjos@gmail.com)

Signaturdato: 2022-07-01 - 10:38:53 GMT - Tidskilde: server

 Avtale fullført.

2022-07-01 - 10:38:53 GMT



Adobe Acrobat Sign