



ÅRSREGNSKAPET FOR REGNSKAPSÅRET 2021 - GENERELL INFORMASJON

Enheten

Organisasjonsnummer: 963 005 431
Organisasjonsform: Aksjeselskap
Foretaksnavn: MARNAR BRUK AS
Forretningsadresse: Heddeland Industriområde
4534 MARNARDAL

Regnskapsår

Årsregnskapets periode: 01.01.2021 - 31.12.2021

Konsern

Morselskap i konsern: Nei

Regnskapsregler

Regler for små foretak benyttet: Nei
Benyttet ved utarbeidelsen av årsregnskapet til selskapet: Regnskapslovens alminnelige regler

Årsregnskapet fastsatt av kompetent organ

Bekreftet av representant for selskapet: PER BIRKELAND
Dato for fastsettelse av årsregnskapet: 05.04.2022

Grunnlag for avgivelse

År 2021: Årsregnskapet er elektronisk innlevert
År 2020: Tall er hentet fra elektronisk innlevert årsregnskap fra 2021

Det er ikke krav til at årsregnskapet m.v. som sendes til Regnskapsregisteret er undertegnet. Kontrollen på at dette er utført ligger hos revisor/enhetens øverste organ. Sikkerheten ivaretas ved at innsender har rolle/rettighet for innsending av årsregnskapet via Altinn, og ved at det bekreftes at årsregnskapet er fastsatt av kompetent organ.

Brønnøysundregistrene, 01.07.2023



Resultatregnskap

Beløp i: NOK	Note	2021	2020
RESULTATREGNSKAP			
Inntekter			
Salgsinntekt	10	144 205 511	159 298 200
Andre driftsinntekter		390 264	
Sum inntekter		144 595 775	159 298 200
Kostnader			
Vareforbruk		78 295 952	95 189 696
Lønn og sosiale kostnader	2	18 610 200	20 891 611
Ordinære avskrivninger	3	7 293 900	7 358 631
Andre driftskostnader	2, 9	31 543 982	30 666 908
Sum kostnader		135 744 034	154 106 846
Driftsresultat		8 851 741	5 191 353
Finansinntekter og finanskostnader			
Annen renteinntekt		18 245	24 759
Andre finansinntekter		638 671	744 254
Sum finansinntekter		656 916	769 013
Annen rentekostnad		529 268	691 086
Andre finanskostnader		372 228	867 406
Sum finanskostnader		901 496	1 558 492
Netto finans		-244 579	-789 479
Ordinært resultat før skattekostnad		8 607 162	4 401 874
Skattekostnad	7	1 868 352	957 649
Ordinært resultat etter skattekostnad		6 738 810	3 444 225
Årsresultat		6 738 810	3 444 225
Årsresultat etter minoritetsinteresser		6 738 810	3 444 225
Totalresultat		6 738 810	3 444 225



Resultatregnskap

Beløp i: NOK	Note	2021	2020
Overføringer og disponeringer			
Ordinært utbytte		3 500 000	
Avsatt til annen egenkapital		3 238 810	3 444 225
Sum overføringer og disponeringer		6 738 810	3 444 225



Balanse

Beløp i: NOK	Note	2021	2020
BALANSE - EIENDELER			
Anleggsmidler			
Immaterielle eiendeler			
Utsatt skattefordel	7		
Varige driftsmidler			
Maskiner og anlegg	3	31 780 900	39 416 000
Sum varige driftsmidler		31 780 900	39 416 000
Sum anleggsmidler		31 780 900	39 416 000
Omløpsmidler			
Varer			
Sum varer	4	28 691 000	15 806 000
Fordringer			
Kundefordringer		17 708 213	34 072 233
Andre kortsiktige fordringer		500 000	
Sum fordringer		18 208 213	34 072 233
Investeringer			
Markedsbaserte aksjer		691 425	620 347
Sum investeringer		691 425	620 347
Bankinnskudd, kontanter og lignende			
Bankinnskudd, kontanter	8	14 226 884	6 338 998
Sum bankinnskudd, kontanter og lignende		14 226 884	6 338 998
Sum omløpsmidler		61 817 522	56 837 579
SUM EIENDELER		93 598 422	96 253 579

BALANSE - EGENKAPITAL OG GJELD

Egenkapital



Balanse

Beløp i: NOK	Note	2021	2020
Innskutt egenkapital			
Aksjekapital (50 aksjer à kr 20 000)	1	1 000 000	1 000 000
Sum innskutt egenkapital		1 000 000	1 000 000
Opptjent egenkapital			
Annen egenkapital		46 603 772	43 364 962
Sum opptjent egenkapital		46 603 772	43 364 962
Sum egenkapital	5	47 603 772	44 364 962
Gjeld			
Langsiktig gjeld			
Utsatt skatt	7	1 960 457	3 238 500
Sum avsetninger for forpliktelser		1 960 457	3 238 500
Annen langsiktig gjeld			
Gjeld til kredittinstitusjoner	6	21 625 000	27 166 901
Sum annen langsiktig gjeld		21 625 000	27 166 901
Sum langsiktig gjeld		23 585 457	30 405 401
Kortsiktig gjeld			
Gjeld til kreditinstitusjoner	6		
Leverandørgjeld		8 515 001	10 032 998
Betalbar skatt	7	3 146 395	1 345 649
Skyldige offentlige avgifter		1 449 548	4 859 446
Skyldig utbytte		3 500 000	
Annen kortsiktig gjeld		5 798 249	5 245 123
Sum kortsiktig gjeld		22 409 193	21 483 216
Sum gjeld		45 994 650	51 888 617
SUM EGENKAPITAL OG GJELD		93 598 422	96 253 579



Årsregnskap

2021

for

Marnar Bruk AS



Marnar Bruk AS

Org.nr 963 005 431

ÅRSBERETNING 2021

Virksomhetens art og hvor den drives.

Selskapets hovedvirksomhet er royalimpregnering av trematerialer. Virksomheten drives fra Marnardal i Lindesnes kommune.

Forutsetningen om fortsatt drift

Daglig leder og styret bekrefter at forutsetningen om fortsatt drift er lagt til grunn ved avleggelsen av årsregnskapet.

Arbeidsmiljø

Styret anser arbeidsmiljøet i selskapet som tilfredsstillende, men vurderer løpende behovet for iverksettelse av tiltak for forbedringer. Sykefraværet har vært 8,1 % og skyldes ordinær sykdom blant selskapets ansatte. Det har ikke forekommet alvorlige ulykker eller skader blant de ansatte som følge av selskapets virksomhet. Selskapet har en stabil og kompetent bemanning.

Ansatte, likestilling, ikke-diskriminering m.v.

I Marnar Bruk AS er det 30 ansatte, fordelt på 3 kvinner og 27 menn. Selskapet samlet sysselsetter ca. 28 årsverk. Styret består av 4 menn og 1 kvinne. Selskapets personalpolitikk ansees å være kjønnsnøytral på alle områder. Etter vår oppfatning er likestillingsspørsmålet og diskrimineringsspørsmålet tilfredsstillende ivaretatt, og det er ikke iverksatt eller planlagt konkrete tiltak innenfor disse områdene.

Det er ikke tegnet forsikring for styrets medlemmer og daglig leder for deres mulige ansvar overfor foretaket og tredjepersoner.

Ytre miljø

Selskapets virksomhet drives i henhold til forskriftene, og virksomheten medfører verken forurensning eller utslipp som kan være til skade for det ytre miljø utover det som er vanlig for denne type virksomhet.

Marnar Bruk AS har som intensjon å etterleve PEFC krav og forhindre at ulovlig råstoff kommer inn i verdikjeden.

Årsregnskapet mv

Styret mener at årsregnskapet gir et rettvise bilde av selskapets og konsernets eiendeler og gjeld, finansielle stilling og resultat.

Det har ikke etter regnskapsårets utløp inntrådt forhold som er av betydning for bedømmelsen av selskapet eller konsernet og som ikke fremkommer av årsregnskapet med tilhørende noter.

Selskapet har også i 2021 lagt ned betydelige resurser i videreutvikling av selskapets produkter.

Selskapet har i 2021 hatt en omsetningsreduksjon. Omsetningen ble på kr. 144 595 775 mot kr. 159 298 200 i 2020. Resultat etter skatt dette år er på kr. 6 738 810. Selskapets egenkapital er på kr. 47 603 772 ved utgangen av 2021.



Finansiell risiko.

Selskapet er på grunn av sin import noe eksponert mot endringer i valutakurser. Videre vil renteendringer på selskapets gjeld til kredittinstitusjoner på kr. 21 625 000 påvirke selskapets rentekostnader. Men selskapet vurderer at endringer i rentenivå på lån eller endringer i valutakurser kun i mindre grad vil kunne påvirke selskapet.

Kreditttrisikoen på utestående fordringer ansees begrenset, og det har historisk har vært lite tap på fordringer.

Likviditetsrisikoen ansees begrenset da selskapet vurderer likviditeten som tilfredsstillende.

Fremtidsutsikter.

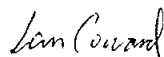
De generelle markedsutsikter for selskapets produkter er tilfredsstillende og selskapet har en god etterspørsel etter sine produkter. Som følge av Direktoratets utspill ved utgangen av 2020 vedrørende brannklassifisering av royalbehandlet kledning, har Marnar Bruk i samarbeid med bransjen for øvrig arbeidet for en klargjøring av regelverket for videre bruk av produktet. Arbeidet har allerede gitt resultater og styret har tro på at dette vil lykkes slik at royalbehandlet kledning også i fremtiden vil være et attraktivt produkt på det norske markedet.


Forslag til disponering av årets resultat.

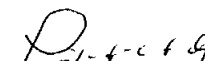
Styret foreslår at årets overskudd på kr. 6 738 810 disponeres slik:


Avsatt til utbytte	kr 3 500 000
Avsatt til annen egenkapital	<u>kr. 3 238 810</u>
	<u>Kr 6 738 810</u>

Marnardal, den 5. april 2022



Lars Coward
Styrets leder


Eva Birkeland
Styremedlem


Leif Hübert
Styremedlem


Per Birkeland
Styremedlem


Kai Våge Skårdal
Daglig leder


Espen Birkeland
Styremedlem



MARNAR BRUK AS

Kontantstrømpoppstilling

	2021	2020
Kontantstrømmer fra operasjonelle aktiviteter		
+/- Resultat før skattekostnad	8 607 162	4 401 874
Betalte skatter	-1 345 649	-1 750 660
+/- Gevinst salg driftsmiddel	-61 263	
+ Ordinære avskrivninger	7 293 900	7 358 631
+/- Endring varelager	-12 885 000	-1 917 000
+/- Endring kundefordringer	16 364 020	-17 782 771
+/- Endring leverandørgjeld	-1 517 997	3 939 732
+/- Endring i tidsavgrensningsposter	-3 427 853	5 573 435
= Netto kontantstrøm fra operasjonelle aktiviteter	13 027 320	-176 759
Kontantstrømmer fra investeringsaktiviteter		
Innbetalinger ved salg av varige driftsmidler	402 467	
Utbetalinger ved investering i varige driftsmidler	0	-4 486 631
= Netto kontantstrøm fra investeringsaktiviteter	402 467	-4 486 631
Kontantstrømmer fra finansieringsaktiviteter		
Opptak av ny langsiktig gjeld	0	5 450 000
- Utbetalinger ved nedbetaling av langsiktig gjeld	-5 541 901	-2 533 099
Endring kortsiktig gjeld kreditinstitusjoner	0	0
= Netto kontantstrøm fra finansieringsaktiviteter	-5 541 901	2 916 901
= Netto endring i kontanter og bankinnskudd	7 887 886	-1 746 489
+ Beholdning av kontanter og bankinnskudd 1.1.	6 338 998	8 085 487
= Beholdning av kontanter og bankinnskudd 31.12	14 226 884	6 338 998

**MARNAR BRUK AS**

Resultatregnskap

Driftsinntekter og -kostnader	Note	2021	2020
Salgsinntekt	10	144 205 511	159 298 200
Andre driftsinntekter		390 264	0
Sum driftsinntekter		144 595 775	159 298 200
Vareforbruk		78 295 952	95 189 696
Lønn og sosiale kostnader	2	18 610 200	20 891 611
Ordinære avskrivninger	3	7 293 900	7 358 631
Andre driftskostnader	2, 9	31 543 982	30 666 908
Sum driftskostnader		135 744 034	154 106 846
Driftsresultat		8 851 741	5 191 353
Finansinntekter og -kostnader			
Renteinntekter		18 245	24 759
Andre finansinntekter		638 671	744 254
Rentekostnader		529 268	691 086
Andre finanskostnader		372 228	867 406
Resultat av finansposter		-244 579	-789 479
Ordinært resultat før skattekostnad		8 607 162	4 401 874
Skattekostnad	7	1 868 352	957 649
Årets resultat		6 738 810	3 444 225
Overføringer			
Avsatt til utbytte		3 500 000	0
Avsatt til annen egenkapital		3 238 810	3 444 225
Sum overføringer		6 738 810	3 444 225



MARNAR BRUK AS


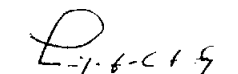
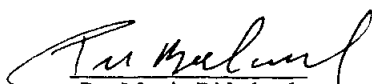

Balanse pr. 31.12.

EIENDELER	Note	2021	2020
ANLEGGSMIDLER			
Varige driftsmidler			
Maskiner og anlegg	3	31 780 900	39 416 000
Sum anleggsmidler		<u>31 780 900</u>	<u>39 416 000</u>
OMLØPSMIDLER			
Varer			
Varebeholdninger	4	28 691 000	15 806 000
Fordringer			
Kundefordringer		17 708 213	34 072 233
Andre kortsiktige fordringer		500 000	0
Investeringer			
Aksjer i andre selskaper		691 425	620 347
Bankinnskudd, kontanter			
Bankinnskudd, kontanter	8	14 226 884	6 338 998
Sum omløpsmidler		<u>61 817 522</u>	<u>56 837 579</u>
SUM EIENDELER		<u>93 598 422</u>	<u>96 253 579</u>

**MARNAR BRUK AS**

Balanse pr. 31.12.

EGENKAPITAL OG GJELD	Note	2021	2020
EGENKAPITAL			
Innskutt egenkapital			
Aksjekapital (50 aksjer à kr 20 000)	1	<u>1 000 000</u>	<u>1 000 000</u>
Sum innskutt egenkapital		<u>1 000 000</u>	<u>1 000 000</u>
Opptjent egenkapital			
Annen egenkapital		<u>46 603 772</u>	<u>43 364 962</u>
Sum opptjent egenkapital		<u>46 603 772</u>	<u>43 364 962</u>
Sum egenkapital	5	<u>47 603 772</u>	<u>44 364 962</u>
GJELD			
Avsetning for forpliktelser			
Utsatt skatt	7	1 960 457	3 238 500
Annen langsiktig gjeld			
Gjeld til kreditinstitusjoner	6	<u>21 625 000</u>	<u>27 166 901</u>
Sum langsiktig gjeld		<u>23 585 457</u>	<u>30 405 401</u>
Kortsiktig gjeld			
Leverandørgjeld		8 515 001	10 032 998
Betalbar skatt	7	3 146 395	1 345 649
Skyldige offentlige avgifter		1 449 548	4 859 446
Skyldig utbytte		3 500 000	0
Annen kortsiktig gjeld		<u>5 798 249</u>	<u>5 245 123</u>
Sum kortsiktig gjeld		<u>22 409 193</u>	<u>21 483 216</u>
Sum gjeld		<u>45 994 650</u>	<u>51 888 617</u>
SUM EGENKAPITAL OG GJELD		<u>93 598 422</u>	<u>96 253 579</u>

Marnardal, 05.04.2022
Styret i MARNAR BRUK AS
Lars Christian Coward
Styrets leder
Eva Marie Birkeland
Styremedlem
Leif Hubert d.y.
Styremedlem
Per Martin Birkeland
Styremedlem
Kai Våge Skårdal
Daglig leder
Espen Birkeland
styremedlem



Noter til regnskapet for 2021

Marnar Bruk AS

Regnskapsprinsipper

Årsregnskapet er satt opp i samsvar med regnskapsloven og god regnskapsskikk.

Driftsinntekter

Inntektsføring ved salg av varer skjer på leveringstidspunktet. Tjenester inntektsføres i takt med utførelsen.

Klassifisering og vurdering av balanseposter.

Omløpsmidler og kortsiktig gjeld omfatter normalt poster som forfaller til betaling innen ett år etter balansedagen, samt poster som knytter seg til varekretsløpet.

Omløpsmidler er verdsatt til laveste av anskaffelseskost og virkelig verdi. Kortsiktig gjeld balanseføres til nominelt beløp på opptakstidspunktet.

Anleggsmidler balanseføres til anskaffelseskost, men nedskrives til virkelig verdi når verdifallet forventes ikke å være forbigående. Varige driftsmidler avskrives lineært over driftsmidlets forventede levetid.

Dersom det senere vurderes at driftsmidlets levetid avviker fra det som ble lagt til grunn ved anskaffelsen, og avviket er betydelig, endres avskrivningsplanen. Vedlikehold av driftsmidler kostnadsføres.

Større påkostninger eller forbedringer tillegges driftsmidlets kostpris og avskrives i takt med driftsmidlet.

Bruk av estimater.

Utarbeidelsen av årsregnskapet i henhold til god regnskapsskikk forutsetter at ledelsen benytter estimater og forutsetninger som påvirker resultatregnskapet og verdsettelsen av eiendeler og gjeld, samt opplysninger om usikrede eiendeler og forpliktelser på balansedagen.

Beregnete tap som er sannsynlige og kvantifiserbare kostnadsføres løpende.

Fordringer

Kundefordringer og andre fordringer er oppført i balansen til pålydende etter fradrag for avsetning til forventet tap. Avsetning til tap gjøres på grunnlag av en individuell vurdering av de enkelte fordringer.

Aksjer i andre selskaper.

Kortsiktige plasseringer medtatt i regnskapet som omløpsmidler er vurdert til virkelig verdi på balansedagen.

Varebeholdning.

Varebeholdning av innkjøpte varer er vurdert til det laveste av anskaffelseskost og virkelig verdi.

Egentilvirkede ferdigvarer og varer under tilvirkning er vurdert til tilvirkningskost. Det foretas nedskrivning for påregnelig ukurans.

Skatter

Skattekostnaden i resultatregnskapet omfatter både periodens betalbare skatt og endringer i utsatt skatt. Utsatt skatt er beregnet på grunnlag av de midlertidige forskjeller som eksisterer mellom regnskapsmessige og skattemessige verdier. Skatteøkende og skattereduserende midlertidige forskjeller som reverseres eller kan reverseres i samme periode er utlignet. Netto utsatt skattefordel balanseføres i den grad det er sannsynlig at denne kan nyttegjøres.

Pensjoner

Pensjonsordninger finansiert gjennom sikrede ordninger er ikke balanseført. Pensjonspremien anses i disse tilfeller som pensjonskostnad og klassifiseres sammen med lønnskostnadene.

Kontantstrømoppstilling.

Kontantstrømoppstillingen er utarbeidet etter den indirekte metode. Kontanter og kontantekvivalenter omfatter kontanter, bankinnskudd og andre kortsiktige likvide plasseringer.



Noter til regnskapet for 2021

Marnar Bruk AS

Note 1: Aksjekapital, aksjonærer mv.

Selskapets aksjekapital, kr 1 000 000 er fordelt på 50 aksjer a kr 20 000.

Selskapets aksjonærer er :

	Antall	Eierandel	
Pepe Utvikling AS	26	52 %	Styremedlem Per Birkeland
Leif Hübert AS	24	48 %	Styremedlem Leif Hübert d.y.
	<u>50</u>	<u>100 %</u>	

Selskapet har en aksjeklasse og alle aksjer har lik stemmerett.

Note 2: Ansatte, godtgjørelser, lån til ansatte mv.

Lønn og sosiale kostnader består av følgende poster :

	2021	2020
Lønninger	15 627 008	18 127 887
Arbeidsgiveravgift	2 235 896	2 484 748
Pensjonskostnader	526 110	240 510
Andre lønnskostnader	221 186	38 466
Sum lønnskostnader	<u>18 610 200</u>	<u>20 891 611</u>

Selskapet har i regnskapsåret sysselsatt ca. 28 årsverk.

Selskapets pensjonsordninger tilfredsstiller kravene i lov om obligatorisk tjenstepensjon.

	Daglig leder	Styret
<u>Godtgjørelser</u>		
Lønn	1 240 031	
Annen godtgjørelse	4 392	
Styrehonorar		55 000
	<u>1 244 423</u>	<u>55 000</u>

Revisor

Honorar til revisor, kostnadsført med kr 69 000, gjelder lovpålagt revisjon.

Note 3: Varige driftsmidler

	Maskiner, inventar
Anskaffelseskost 01.01.	82 927 157
Tilgang i året	0
Avgang	<u>-454 826</u>
Anskaffelseskost 31.12.	82 472 331
Akkumulerte avskrivninger 31.12.	<u>-50 691 431</u>
Bokført verdi pr 31.12.	<u>31 780 900</u>
Årets avskrivninger	<u>7 293 900</u>
Avskrivningsplan	Lineær
Økonomisk levetid	5 - 15 år

Note 4: Varebeholdninger

	2021	2020
Råvarer	19 712 000	9 412 000
Ferdigvarer	8 979 000	6 394 000
Sum varebeholdninger	<u>28 691 000</u>	<u>15 806 000</u>



Noter til regnskapet for 2021

Marnar Bruk AS

Note 5: Egenkapital

	Aksje- kapital	Annen egenkapital	SUM
Egenkapital 01.01.	1 000 000	43 364 962	44 364 962
Årets resultat		6 738 810	6 738 810
Avsatt Utbytte		-3 500 000	-3 500 000
Egenkapital 31.12.	<u>1 000 000</u>	<u>46 603 772</u>	<u>47 603 772</u>

Note 6: Fordringer og gjeld

	2021	2020
Fordringer med forfall senere enn ett år:		
Utestående fordringer	<u>0</u>	<u>0</u>
Langsiktig gjeld med forfall senere enn 5 år:		
Gjeld til kredittinstitusjoner	<u>0</u>	<u>0</u>
Pantsikret gjeld	<u>21 625 000</u>	<u>27 166 901</u>
Bokført verdi av eiendeler stillet som sikkerhet for denne gjeld:		
Maskiner og anlegg	31 780 900	39 416 000
Varelager	28 691 000	15 806 000
Kundefordringer	<u>17 708 213</u>	<u>34 072 233</u>
	<u>78 180 113</u>	<u>89 294 233</u>

Note 7: Skattekostnad

	2021	2020
Regnskapsmessig resultat før skattekostnad	8 607 162	4 401 874
Endring i midlertidige forskjeller	5 809 258	1 763 465
Permanente forskjeller	-114 622	-48 754
Skattepliktig inntekt dette år	<u>14 301 798</u>	<u>6 116 585</u>
Betalbar skatt	3 146 395	1 345 649
Endring utsatt skatt	-1 278 043	-388 000
Årets skattekostnad	<u>1 868 352</u>	<u>957 649</u>

Forskjeller mellom regnskapsmessige og skattemessige verdier :

	31.12.2021	31.12.2020	Endring
Anleggsmidler	13 577 422	16 254 258	-2 676 836
Omløpsmidler	-1 666 252	-1 033 831	-632 421
Andre forskjeller	-3 000 000	-500 000	-2 500 000
Netto midlertidige forskjeller	<u>8 911 170</u>	<u>14 720 427</u>	<u>-5 809 257</u>
Utsatt skatt	<u>1 960 457</u>	<u>3 238 500</u>	<u>-1 278 043</u>
Skattesats utsatt skatt	<u>22 %</u>	<u>22 %</u>	



Noter til regnskapet for 2021

Marnar Bruk AS

Note 8: Bankinnskudd, kontanter.

	2021	2020
I posten inngår bundne bankinnskudd med	582 551	808 462

Note 9: Leiekostnader.

Selskapet leier produksjonslokaler/ bygninger av Marnar Eiendom AS. Husleie for 2021 er til sammen kostnadsført med kr 6 421 819.

Note 10: Salgsinntekter.

Tabellen nedenfor viser ulike inntektstyper fordelt på geografi, basert på det landet kundene er lokalisert i.

	2020		
	Norge	Øvrige Europa	Totalt
Royalimpregnerte produkter	155 536 686	3 761 514	159 298 200
Sum	155 536 686	3 761 514	159 298 200

	2021		
	Norge	Øvrige Europa	Totalt
Royalimpregnerte produkter	133 115 227	11 090 284	144 205 511
Sum	133 115 227	11 090 284	144 205 511



RSM Norge AS

Hollendergata 3, 4514 Mandal
Org.nr: 982 316 588 MVA

T +47 38 07 07 00
F +47 23 11 42 01

www.rsmnorge.no

Til generalforsamlingen i Marnar Bruk AS

Uavhengig revisors beretning

Konklusjon

Vi har revidert Marnar Bruk AS' årsregnskap som viser et overskudd på kr 6 738 810. Årsregnskapet består av balanse per 31. desember 2021, resultatregnskap og kontantstrømpoppstilling for regnskapsåret avsluttet per denne datoen og noter til årsregnskapet, herunder et sammendrag av viktige regnskapsprinsipper.

Etter vår mening

- oppfyller årsregnskapet gjeldende lovkrav, og
- gir årsregnskapet et rettviseende bilde av selskapets finansielle stilling per 31. desember 2021, og av dets resultater og kontantstrømmer for regnskapsåret avsluttet per denne datoen i samsvar med regnskapslovens regler og god regnskapsskikk i Norge.

Grunnlag for konklusjonen

Vi har gjennomført revisjonen i samsvar med de internasjonale revisjonsstandardene International Standards on Auditing (ISA-ene). Våre oppgaver og plikter i henhold til disse standardene er beskrevet nedenfor under *Revisors oppgaver og plikter ved revisjonen av årsregnskapet*. Vi er uavhengige av selskapet slik det kreves i lov, forskrift og International Code of Ethics for Professional Accountants (inkludert internasjonale uavhengighetsstandarder) utstedt av the International Ethics Standards Board for Accountants (IESBA-reglene), og vi har overholdt våre øvrige etiske forpliktelser i samsvar med disse kravene. Innhentet revisjonsbevis er etter vår vurdering tilstrekkelig og hensiktsmessig som grunnlag for vår konklusjon.

Øvrig informasjon

Styret og daglig leder (ledelsen) er ansvarlige for informasjonen i årsberetningen. Øvrig informasjon omfatter informasjon i årsrapporten bortsett fra årsregnskapet og den tilhørende revisjonsberetningen. Vår konklusjon om årsregnskapet ovenfor dekker ikke informasjonen i årsberetningen.

I forbindelse med revisjonen av årsregnskapet er det vår oppgave å lese årsberetningen. Formålet er å vurdere hvorvidt det foreligger vesentlig inkonsistens mellom årsberetningen og årsregnskapet og den kunnskap vi har opparbeidet oss under revisjonen av årsregnskapet, eller hvorvidt informasjon i årsberetningen ellers fremstår som vesentlig feil. Vi har plikt til å rapportere dersom årsberetningen fremstår som vesentlig feil. Vi har ingenting å rapportere i så henseende.

Basert på kunnskapen vi har opparbeidet oss i revisjonen, mener vi at årsberetningen

- er konsistent med årsregnskapet og
- inneholder de opplysninger som skal gis i henhold til gjeldende lovkrav.

Ledelsens ansvar for årsregnskapet

Ledelsen er ansvarlig for å utarbeide årsregnskapet og for at det gir et rettviseende bilde i samsvar med regnskapslovens regler og god regnskapsskikk i Norge. Ledelsen er også ansvarlig for slik internkontroll som den finner nødvendig for å kunne utarbeide et årsregnskap som ikke inneholder vesentlig feilinformasjon, verken som følge av misligheter eller utilsiktede feil.

THE POWER OF BEING UNDERSTOOD
AUDIT | TAX | CONSULTING

RSM Norge AS is a member of the RSM network and trades as RSM. RSM is the trading name used by the members of the RSM network. Each member of the RSM network is an independent accounting and consulting firm which practices in its own right. The RSM network is not itself a separate legal entity in any jurisdiction.

RSM Norge AS er medlem av/ is a member of Den norske Revisorforening.



Revisors beretning 2021 for Marnar Bruk AS



Ved utarbeidelsen av årsregnskapet må ledelsen ta standpunkt til selskapets evne til fortsatt drift og opplyse om forhold av betydning for fortsatt drift. Forutsetningen om fortsatt drift skal legges til grunn for årsregnskapet så lenge det ikke er sannsynlig at virksomheten vil bli avvirket.

Revisors oppgaver og plikter ved revisjonen av årsregnskapet

Vårt mål er å oppnå betryggende sikkerhet for at årsregnskapet som helhet ikke inneholder vesentlig feilinformasjon, verken som følge av misligheter eller utilsiktede feil, og å avgi en revisjonsberetning som inneholder vår konklusjon. Betryggende sikkerhet er en høy grad av sikkerhet, men ingen garanti for at en revisjon utført i samsvar med ISA-ene, alltid vil avdekke vesentlig feilinformasjon som eksisterer. Feilinformasjon kan oppstå som følge av misligheter eller utilsiktede feil. Feilinformasjon blir vurdert som vesentlig dersom den enkeltvis eller samlet med rimelighet kan forventes å påvirke økonomiske beslutninger som brukerne foretar basert på årsregnskapet.

For videre beskrivelse av revisors oppgaver og plikter vises det til:
<https://revisorforeningen.no/revisjonsberetninger>

Mandal, 5. april 2022
RSM Norge AS

Marianne Soteland
Marianne Soteland
Statsautorisert revisor