



## ÅRSREGNSKAPET FOR REGNSKAPSÅRET 2023 - GENERELL INFORMASJON

### Enheten

Organisasjonsnummer: 989 014 579  
Organisasjonsform: Aksjeselskap  
Foretaksnavn: SANDBERG TRADING AS  
Forretningsadresse: Søndre Evjuvei 17  
3647 HVITTINGFOSS

### Regnskapsår

Årsregnskapets periode: 01.01.2023 - 31.12.2023

### Konsern

Morselskap i konsern: Nei

### Regnskapsregler

Regler for små foretak benyttet: Ja  
Benyttet ved utarbeidelsen av årsregnskapet til selskapet: Regnskapslovens alminnelige regler

### Årsregnskapet fastsatt av kompetent organ

Bekreftet av representant for selskapet: Odd Sandberg  
Dato for fastsettelse av årsregnskapet: 30.06.2024

### Grunnlag for avgivelse

År 2023: Årsregnskapet er elektronisk innlevert  
År 2022: Tall er hentet fra elektronisk innlevert årsregnskap fra 2023

*Det er ikke krav til at årsregnskapet m.v. som sendes til Regnskapsregisteret er undertegnet. Kontrollen på at dette er utført ligger hos revisor/enhetens øverste organ. Sikkerheten ivaretas ved at innsender har rolle/rettighet for innsending av årsregnskapet via Altinn, og ved at det bekreftes at årsregnskapet er fastsatt av kompetent organ.*

Brønnøysundregistrene, 05.07.2025



## Resultatregnskap

Beløp i: NOK	Note	2023	2022
<b>RESULTATREGNSKAP</b>			
<b>Inntekter</b>			
Salgsinntekt		62 630 265	36 883 237
<b>Sum inntekter</b>		<b>62 630 265</b>	<b>36 883 237</b>
<b>Kostnader</b>			
Varekostnad		46 787 755	30 407 095
Lønnskostnad		0	144
Avskrivning på varige driftsmidler og immaterielle eiendeler		0	6 144
Annen driftskostnad		12 539 778	5 393 412
<b>Sum kostnader</b>		<b>59 327 533</b>	<b>35 806 795</b>
<b>Driftsresultat</b>		<b>3 302 732</b>	<b>1 076 443</b>
<b>Finansinntekter og finanskostnader</b>			
Annen renteinntekt		4 078	0
Annen finansinntekt		481	721
<b>Sum finansinntekter</b>		<b>4 559</b>	<b>721</b>
Annen rentekostnad		120 102	64 064
<b>Sum finanskostnader</b>		<b>120 102</b>	<b>64 064</b>
<b>Netto finans</b>		<b>-115 543</b>	<b>-63 343</b>
<b>Resultat før skattekostnad</b>		<b>3 187 189</b>	<b>1 013 099</b>
Skattekostnad	1, 2	700 284	221 464
<b>Årsresultat</b>		<b>2 486 905</b>	<b>791 635</b>
<b>Overføringer og disponeringer</b>			
Annen egenkapital		2 486 905	791 628
<b>Sum overføringer og disponeringer</b>		<b>2 486 905</b>	<b>791 628</b>



### Balanse

Beløp i: NOK	Note	2023	2022
<b>BALANSE - EIENDELER</b>			
<b>Anleggsmidler</b>			
<b>Immaterielle eiendeler</b>			
Utsatt skattefordel	1, 2	66 000	0
<b>Sum immaterielle eiendeler</b>		<b>66 000</b>	<b>0</b>
<b>Varige driftsmidler</b>			
<b>Sum varige driftsmidler</b>		<b>0</b>	<b>0</b>
<b>Finansielle anleggsmidler</b>			
<b>Sum finansielle anleggsmidler</b>		<b>0</b>	<b>0</b>
<b>Sum anleggsmidler</b>		<b>66 000</b>	<b>0</b>
<b>Omløpsmidler</b>			
<b>Varer</b>			
<b>Fordringer</b>			
Kundefordringer		17 970 461	12 975 067
Andre kortsiktige fordringer		226 816	277 260
<b>Sum fordringer</b>		<b>18 197 277</b>	<b>13 252 327</b>
<b>Investeringer</b>		<b>0</b>	<b>0</b>
<b>Sum investeringer</b>		<b>0</b>	<b>0</b>
<b>Bankinnskudd, kontanter og lignende</b>			
Bankinnskudd, kontanter og lignende		0	1 488 094
<b>Sum bankinnskudd, kontanter og lignende</b>		<b>0</b>	<b>1 488 094</b>
<b>Sum omløpsmidler</b>		<b>18 197 277</b>	<b>14 740 421</b>
<b>SUM EIENDELER</b>		<b>18 263 277</b>	<b>14 740 421</b>

### BALANSE - EGENKAPITAL OG GJELD



## Balanse

Beløp i: NOK	Note	2023	2022
<b>Egenkapital</b>			
<b>Innskutt egenkapital</b>			
Aksjekapital	3, 4	100 000	100 000
Overkurs	4	1 966 892	1 966 892
<b>Sum innskutt egenkapital</b>		<b>2 066 892</b>	<b>2 066 892</b>
<b>Opptjent egenkapital</b>			
Annen egenkapital	4	8 866 644	6 379 739
<b>Sum opptjent egenkapital</b>		<b>8 866 644</b>	<b>6 379 739</b>
<b>Sum egenkapital</b>		<b>10 933 536</b>	<b>8 446 631</b>
<b>Gjeld</b>			
<b>Langsiktig gjeld</b>			
<b>Sum avsetninger for forpliktelser</b>		<b>0</b>	<b>0</b>
<b>Annen langsiktig gjeld</b>			
<b>Sum annen langsiktig gjeld</b>		<b>0</b>	<b>0</b>
<b>Sum langsiktig gjeld</b>		<b>0</b>	<b>0</b>
<b>Kortsiktig gjeld</b>			
Gjeld til kredittinstitusjoner		1 563 914	0
Leverandørgjeld		3 697 322	6 008 351
Betalbar skatt	1, 2	766 284	221 464
Annen kortsiktig gjeld	5	1 302 221	63 968
<b>Sum kortsiktig gjeld</b>		<b>7 329 741</b>	<b>6 293 782</b>
<b>Sum gjeld</b>		<b>7 329 741</b>	<b>6 293 782</b>
<b>SUM EGENKAPITAL OG GJELD</b>		<b>18 263 277</b>	<b>14 740 421</b>



## Brønnøysundregistrene

### ÅRSREGNSKAP FOR REGNSKAPSÅRET 2023 - GENERELL INFORMASJON

Journalnummer: 2024 639525

#### Enheten

Organisasjonsnummer: 989 014 579  
Organisasjonsform: Aksjeselskap  
Foretaksnavn: SANDBERG TRADING AS  
Forretningsadresse: Søndre Evjuvei 17  
3647 HVITINGFOSS

#### Regnskapsår

Årsregnskapets periode: 01.01.2023 - 31.12.2023

#### Konsern

Morselskap i konsern: Nei

#### Regnskapsregler

Regler for små foretak benyttet: Ja  
Benyttet ved utarbeidelsen av  
årsregnskapet til selskapet: Regnskapslovens alminnelige regler

#### Årsregnskapet fastsatt av kompetent organ

Bekreftet av representant for selskapet: Odd Sandberg  
Dato for fastsettelse av årsregnskapet: 30.06.2024

#### Revisjon

Årsregnskapet er utarbeidet av ekstern  
autorisert regnskapsfører: Ja  
Ekstern autorisert regnskapsfører har i  
løpet av regnskapsåret bistått ved den  
løpende regnskapsføringen eller utført  
andre tjenester for selskapet enn å  
utarbeide årsregnskapet: Ja

#### Grunnlag for avgivelse

År 2023: Årsregnskap er elektronisk innlevert.  
År 2022: Tall er hentet fra elektronisk innlevert årsregnskap fra 2023.

*Det er ikke krav til at årsregnskapet m.v. som sendes til Regnskapsregisteret er undertegnet. Kontrollen på at dette er utført ligger hos revisor/enhetens øverste organ. Sikkerheten ivaretas ved at innsender har rolle/rettighet for innsending av årsregnskapet via Altinn, og ved at det bekreftes at årsregnskapet er fastsatt av kompetent organ.*

Brønnøysundregistrene, 17.07.2024



Organisasjonsnr: 989 014 579  
SANDBERG TRADING AS

## RESULTATREGNSKAP

<b>Beløp i: NOK</b>	<b>Note</b>	<b>2023</b>	<b>2022</b>
<b>RESULTATREGNSKAP</b>			
<b>Inntekter</b>			
Salgsinntekt		62 630 265	36 883 237
<b>Sum inntekter</b>		<b>62 630 265</b>	<b>36 883 237</b>
<b>Kostnader</b>			
Varekostnad		46 787 755	30 407 095
Lønnskostnad		0	144
Avskrivning på varige driftsmidler og immaterielle eiendeler		0	6 144
Annen driftskostnad		12 539 778	5 393 412
<b>Sum kostnader</b>		<b>59 327 533</b>	<b>35 806 795</b>
<b>Driftsresultat</b>		<b>3 302 732</b>	<b>1 076 443</b>
<b>Finansinntekter og finanskostnader</b>			
Annen renteinntekt		4 078	0
Annen finansinntekt		481	721
<b>Sum finansinntekter</b>		<b>4 559</b>	<b>721</b>
Annen rentekostnad		120 102	64 064
<b>Sum finanskostnader</b>		<b>120 102</b>	<b>64 064</b>
<b>Netto finans</b>		<b>-115 543</b>	<b>-63 343</b>
<b>Resultat før skattekostnad</b>		<b>3 187 189</b>	<b>1 013 099</b>
Skattekostnad	1, 2	700 284	221 464
<b>Årsresultat</b>		<b>2 486 905</b>	<b>791 635</b>
<b>Overføringer og disponeringer</b>			
Annen egenkapital		2 486 905	791 628
<b>Sum overføringer og disponeringer</b>		<b>2 486 905</b>	<b>791 628</b>



Organisasjonsnr: 989 014 579  
SANDBERG TRADING AS

## BALANSE

Beløp i: NOK	Note	2023	2022
<b>BALANSE - EIENDELER</b>			
<b>Anleggsmidler</b>			
<b>Immaterielle eiendeler</b>			
Utsatt skattefordel	1, 2	66 000	0
<b>Sum immaterielle eiendeler</b>		<b>66 000</b>	<b>0</b>
<b>Varige driftsmidler</b>			
<b>Sum varige driftsmidler</b>		<b>0</b>	<b>0</b>
<b>Finansielle anleggsmidler</b>			
<b>Sum finansielle anleggsmidler</b>		<b>0</b>	<b>0</b>
<b>Sum anleggsmidler</b>		<b>66 000</b>	<b>0</b>
<b>Omløpsmidler</b>			
<b>Varer</b>			
<b>Fordringer</b>			
Kundefordringer		17 970 461	12 975 067
Andre kortsiktige fordringer		226 816	277 260
<b>Sum fordringer</b>		<b>18 197 277</b>	<b>13 252 327</b>
<b>Investeringer</b>			
<b>Sum investeringer</b>		<b>0</b>	<b>0</b>
<b>Bankinnskudd, kontanter og lignende</b>			
Bankinnskudd, kontanter og lignende		0	1 488 094
<b>Sum bankinnskudd, kontanter og lignende</b>		<b>0</b>	<b>1 488 094</b>
<b>Sum omløpsmidler</b>		<b>18 197 277</b>	<b>14 740 421</b>
<b>SUM EIENDELER</b>		<b>18 263 277</b>	<b>14 740 421</b>
<b>BALANSE - EGENKAPITAL OG GJELD</b>			
<b>Egenkapital</b>			
<b>Innskutt egenkapital</b>			
Aksjekapital	3, 4	100 000	100 000
Overkurs	4	1 966 892	1 966 892
<b>Sum innskutt egenkapital</b>		<b>2 066 892</b>	<b>2 066 892</b>
<b>Opptjent egenkapital</b>			



Annen egenkapital	4	8 866 644	6 379 739
<b>Sum opptjent egenkapital</b>		<b>8 866 644</b>	<b>6 379 739</b>
<b>Sum egenkapital</b>		<b>10 933 536</b>	<b>8 446 631</b>
<b>Gjeld</b>			
Langsiktig gjeld			
Sum avsetninger for forpliktelseser		0	0
Annen langsiktig gjeld			
Sum annen langsiktig gjeld		0	0
<b>Sum langsiktig gjeld</b>		<b>0</b>	<b>0</b>
<b>Kortsiktig gjeld</b>			
Gjeld til kredittinstitusjoner		1 563 914	0
Leverandørgjeld		3 697 322	6 008 351
Betalbar skatt	1, 2	766 284	221 464
Annen kortsiktig gjeld	5	1 302 221	63 968
<b>Sum kortsiktig gjeld</b>		<b>7 329 741</b>	<b>6 293 782</b>
<b>Sum gjeld</b>		<b>7 329 741</b>	<b>6 293 782</b>
<b>SUM EGENKAPITAL OG GJELD</b>		<b>18 263 277</b>	<b>14 740 421</b>



Organisasjonsnr: 989 014 579  
SANDBERG TRADING AS

NOTEOPPLYSNINGER - SELSKAP - alle poster oppgitt i hele tall

## Note

### Regnskapsprinsipper

Årsregnskapet er satt opp i samsvar med regnskapsloven og god regnskapsskikk for små foretak. Salgsinntekter Inntektsføring ved salg av varer skjer på leveringstidspunktet. Tjenester inntektsføres etter hvert som de leveres. Klassifisering og vurdering av balanseposter Anleggsmidler er eiendeler bestemt til varig eie eller bruk. Fordringer klassifiseres som omløpsmidler hvis de forfaller til betaling innen ett år etter transaksjonsdagen. Tilsvarende klassifiseres gjeld som kortsiktig hvis gjelden forfaller til betaling innen ett år. Omløpsmidler vurderes til laveste av anskaffelseskost og virkelig verdi. Kortsiktig gjeld balanseføres til nominelt beløp på etableringstidspunktet. Anleggsmidler vurderes til anskaffelseskost. Varige anleggsmidler avskrives etter en fornuftig avskrivningsplan. Anleggsmidlene nedskrives til virkelig verdi ved verdifall som ikke forventes å være forbigående. Langsiktig gjeld med unntak av andre avsetninger balanseføres til nominelt beløp på etableringstidspunktet. Fordringer Kundefordringer og andre fordringer er oppført i balansen til pålydende etter fradrag for avsetning til forventet tap. Avsetning til tap gjøres på grunnlag av individuelle vurderinger av de enkelte fordringene. Forøvrig er følgende regnskapsprinsipper anvendt: Forsikret pensjonsforpliktelse er ikke balanseført - kostnaden er lik premien. Skatt Skattekostnaden i resultatregnskapet omfatter både periodens betalbare skatt og endring i utsatt skatt. Utsatt skatt er beregnet med 22% på grunnlag av de midlertidige forskjeller som eksisterer mellom regnskapsmessige og skattemessige verdier, samt skattemessig underskudd til fremføring ved utgangen av regnskapsåret. Skatteøkende og skattereduserende midlertidige forskjeller som reverserer eller kan reversere i samme periode er fastsatt og skattevirkningen er beregnet på nettogrunnlaget. Selskapet har ikke endret regnskapsprinsipp fra 2022 til 2023.

## Note

Antall årsverk i regnskapsåret  
0.00

Sum	Beløp
Balanseført verdi 31.12.	Varige driftsmidler Immaterielle eiend.

## Konsernregnskap

Morselskapet sitt navn

Forretningskontor for morselskapet



**Begrunnelse for at datterselskap er utelatt fra konsolideringen**

Samlet beløp - tilknyttet selskap Årets Fjorårets

Samlet beløp - foretak i samme konsern Årets Fjorårets

Samlet beløp - foretak i samme konsern Årets Fjorårets

Samlet beløp - felles kontrollert virksomhet Årets Fjorårets

Pantstillelse Beløp

Beholdning av egne aksjer Antall Pålydende Andel av aksjek.

**Note**

5

**Gjeld**

Gjeld som forfaller til betaling mer enn fem år etter regnskapsårets slutt

Gjeld sikret ved pant eller lignende sikkerhet i eiendeler

Balanseført verdi av de pantsatte eiendeler

Summen av garantiforpliktelser som ikke er regnskapsført

Garantiforpliktelser som er sikret ved pant

**Mer om gjeld**

Selskapet har kortsiktig gjeld til aksjonær med kr. 983.075,00. Det er ikke beregnet renter i året, og alt er gjort opp i 2024.



Årsregnskap for  
**SANDBERG TRADING AS**

989014579

Regnskapsår  
01.01.2023 - 31.12.2023



SANDBERG TRADING AS  
989 014 579

## Resultatregnskap

	Note	2023	2022
<b>Driftsinntekter</b>			
Salgsinntekt		62 630 265	36 883 237
<b>Sum driftsinntekter</b>		<b>62 630 265</b>	<b>36 883 237</b>
<b>Driftskostnader</b>			
Varekostnad		-46 787 755	-30 407 095
Lønnskostnad		0	-144
Avskrivning på varige driftsmidler og immaterielle eiendeler		0	-6 144
Annen driftskostnad		-12 539 778	-5 393 412
<b>Sum driftskostnader</b>		<b>-59 327 533</b>	<b>-35 806 795</b>
<b>Driftsresultat</b>		<b>3 302 732</b>	<b>1 076 443</b>
<b>Finansinntekter</b>			
Annen renteinntekt		4 078	0
Annen finansinntekt		481	721
<b>Sum finansinntekter</b>		<b>4 559</b>	<b>721</b>
<b>Finanskostnader</b>			
Annen rentekostnad		-120 102	-64 064
<b>Sum finanskostnader</b>		<b>-120 102</b>	<b>-64 064</b>
<b>Netto finans</b>		<b>-115 543</b>	<b>-63 343</b>
<b>Resultat før skattekostnad</b>		<b>3 187 189</b>	<b>1 013 099</b>
Skattekostnad	1, 2	-700 284	-221 464
<b>Årsresultat</b>		<b>2 486 905</b>	<b>791 635</b>
<b>Overføringer</b>			
Annen egenkapital		2 486 905	791 628
<b>Sum overføringer</b>		<b>2 486 905</b>	<b>791 628</b>



SANDBERG TRADING AS  
989 014 579

## Balanse

	Note	31.12.2023	31.12.2022
<b>EIENDELER</b>			
<b>Anleggsmidler</b>			
<b>Immaterielle eiendeler</b>			
Utsatt skattefordel	1, 2	66 000	0
<b>Sum immaterielle eiendeler</b>		<b>66 000</b>	<b>0</b>
<b>Sum anleggsmidler</b>		<b>66 000</b>	<b>0</b>
<b>Omløpsmidler</b>			
<b>Fordringer</b>			
Kundefordringer		17 970 461	12 975 067
Andre kortsiktige fordringer		226 816	277 260
<b>Sum fordringer</b>		<b>18 197 277</b>	<b>13 252 327</b>
<b>Bankinnskudd, kontanter og lignende</b>			
Bankinnskudd, kontanter og lignende		0	1 488 094
<b>Sum bankinnskudd, kontanter og lignende</b>		<b>0</b>	<b>1 488 094</b>
<b>Sum omløpsmidler</b>		<b>18 197 277</b>	<b>14 740 421</b>
<b>SUM EIENDELER</b>		<b>18 263 277</b>	<b>14 740 421</b>



SANDBERG TRADING AS  
989 014 579

## Balanse

	Note	31.12.2023	31.12.2022
<b>EGENKAPITAL OG GJELD</b>			
<b>Egenkapital</b>			
<b>Innskutt egenkapital</b>			
Aksjekapital	3, 4	100 000	100 000
Overkurs	4	1 966 892	1 966 892
<b>Sum innskutt egenkapital</b>		<b>2 066 892</b>	<b>2 066 892</b>
<b>Opptjent egenkapital</b>			
Annen egenkapital	4	8 866 644	6 379 739
<b>Sum opptjent egenkapital</b>		<b>8 866 644</b>	<b>6 379 739</b>
<b>Sum egenkapital</b>		<b>10 933 536</b>	<b>8 446 631</b>
<b>Beregnet resultat (ikke bokført)</b>		<b>0</b>	<b>7</b>
<b>Gjeld</b>			
<b>Kortsiktig gjeld</b>			
Gjeld til kredittinstitusjoner		1 563 914	0
Leverandørgjeld		3 697 322	6 008 351
Betalbar skatt	1, 2	766 284	221 464
Annen kortsiktig gjeld	5	1 302 221	63 968
<b>Sum kortsiktig gjeld</b>		<b>7 329 741</b>	<b>6 293 782</b>
<b>Sum gjeld</b>		<b>7 329 741</b>	<b>6 293 782</b>
<b>SUM EGENKAPITAL OG GJELD</b>		<b>18 263 277</b>	<b>14 740 421</b>

Kongsberg, 30.06.2024

Odd Sandberg  
styrets leder / daglig leder



SANDBERG TRADING AS  
989 014 579

## Noter

### Regnskapsprinsipper

Årsregnskapet er satt opp i samsvar med regnskapsloven og god regnskapsskikk for små foretak.

#### Salgsinntekter

Inntektsføring ved salg av varer skjer på leveringstidspunktet. Tjenester inntektsføres etter hvert som de leveres.

#### Klassifisering og vurdering av balanseposter

Anleggsmidler er eiendeler bestemt til varig eie eller bruk. Fordringer klassifiseres som omløpsmidler hvis de forfaller til betaling innen ett år etter transaksjonsdagen. Tilsvarende klassifiseres gjeld som kortsiktig hvis gjelden forfaller til betaling innen ett år.

Omløpsmidler vurderes til laveste av anskaffelseskost og virkelig verdi. Kortsiktig gjeld balanseføres til nominelt beløp på etableringstidspunktet. Anleggsmidler vurderes til anskaffelseskost. Varige anleggsmidler avskrives etter en fornuftig avskrivningsplan. Anleggsmidlene nedskrives til virkelig verdi ved verdifall som ikke forventes å være forbigående. Langsiktig gjeld med unntak av andre avsetninger balanseføres til nominelt beløp på etableringstidspunktet.

#### Fordringer

Kundefordringer og andre fordringer er oppført i balansen til pålydende etter fradrag for avsetning til forventet tap. Avsetning til tap gjøres på grunnlag av individuelle vurderinger av de enkelte fordringene.

#### Forøvrig er følgende regnskapsprinsipper anvendt:

Forsikret pensjonsforpliktelse er ikke balanseført - kostnaden er lik premien.

#### Skatt

Skattekostnaden i resultatregnskapet omfatter både periodens betalbare skatt og endring i utsatt skatt. Utsatt skatt er beregnet med 22% på grunnlag av de midlertidige forskjeller som eksisterer mellom regnskapsmessige og skattemessige verdier, samt skattemessig underskudd til fremføring ved utgangen av regnskapsåret. Skatteøkende og skattereduserende midlertidige forskjeller som reverserer eller kan reversere i samme periode er fastsatt og skattevirkningen er beregnet på nettogrunnlaget.

Selskapet har ikke endret regnskapsprinsipp fra 2022 til 2023.



SANDBERG TRADING AS  
989 014 579

## Antall årsverk

Selskapet har ikke hatt ansatte i løpet av regnskapsåret.

## Note 1 - Spesifisering av skatt

Skattekostnad	2023	2022
Betalbar skatt på alminnelig inntekt	766 284	0
+/- Endringer i utsatt skatt/utsatt skattefordel	-66 000	0
<b>Skattekostnad</b>	<b>700 284</b>	<b>0</b>
<b>Skattepliktig inntekt</b>		
Resultat før skatt	3 187 189	0
Permanente forskjeller	-4 078	0
+/- Endring i midlertidige forskjeller	300 000	0
<b>Skattepliktig inntekt</b>	<b>3 483 111</b>	<b>0</b>
<b>Betalbar skatt i balansen</b>		
Betalbar skatt på årets resultat	766 284	0
Sum betalbar skatt i balansen	766 284	0

## Note 2 - Midlertidige forskjeller - utsatt skatt/skattefordel

Utsatt skatt/utsatt skattefordel i balansen avsettes på grunnlag av forskjeller mellom regnskapsmessige og skattemessige verdier i henhold til norsk regnskapsstandard for skatt.

Midlertidige skatteøkende og skattereduserende forskjeller som kan utlignes er nettoført.

Midlertidige forskjeller knyttet til:	01.01.2023	31.12.2023	Endring
Kortsiktig gjeld	0	-300 000	300 000
<b>Netto forskjeller</b>	<b>0</b>	<b>-300 000</b>	<b>300 000</b>
<b>Sum midlertidige forskjeller som påvirker betalbar skatt</b>	<b>0</b>	<b>-300 000</b>	<b>300 000</b>
<b>Utsatt skattefordel 31.12.2023 basert på 22 %</b>	<b>0</b>	<b>-66 000</b>	<b>66 000</b>

## Note 3 - Aksjekapital

Aksjeklasse	Antall aksjer	Aksjenes pålydende	Bokført verdi
Ordinære	100	1 000	100 000
<b>Aksjonærer</b>	<b>Antall aksjer</b>	<b>Eierandel %</b>	<b>Aksjeklasse</b>
ODD SANDBERG	100	100,00	Ordinære

## Note 4 - Egenkapital

	Aksjekapital	Overkurs	Opptjent egenkapital	Sum
Egenkapital 31.12.2022	100 000	1 966 892	6 379 739	8 446 631
Årsresultat	0	0	2 486 905	2 486 905
<b>Egenkapital 31.12.2023</b>	<b>100 000</b>	<b>1 966 892</b>	<b>8 866 644</b>	<b>10 933 536</b>



**SANDBERG TRADING AS**  
989 014 579

**Note 5 - Gjeld og garantiforpliktelser**

**Mer om gjeld**

Selskapet har kortsiktig gjeld til aksjonær med kr. 983.075,00. Det er ikke beregnet renter i året, og alt er gjort opp i 2024.



BDO AS  
Bragernes Torg 2A  
3017 Drammen

## Uavhengig revisors beretning

Til generalforsamlingen i Sandberg Trading AS

### Konklusjon

Vi har revidert årsregnskapet til Sandberg Trading AS.

#### Årsregnskapet består av:

- Balanse per 31. desember 2023
- Resultatregnskap for 2023
- Noter til årsregnskapet, herunder et sammendrag av viktige regnskapsprinsipper.

#### Etter vår mening:

- Oppfyller årsregnskapet gjeldende lovkrav, og
- Gir årsregnskapet et rettviseende bilde av selskapets finansielle stilling per 31. desember 2023 og av dets resultater for regnskapsåret avsluttet per denne datoen i samsvar med regnskapslovens regler og god regnskapsskikk i Norge.

### Grunnlag for konklusjonen

Vi har gjennomført revisjonen i samsvar med International Standards on Auditing (ISA-ene). Våre oppgaver og plikter i henhold til disse standardene er beskrevet nedenfor under Revisors oppgaver og plikter ved revisjonen av årsregnskapet. Vi er uavhengige av selskapet i samsvar med kravene i relevante lover og forskrifter i Norge og International Code of Ethics for Professional Accountants (inkludert internasjonale uavhengighetsstandarder) utstedt av International Ethics Standards Board for Accountants (IESBA-reglene), og vi har overholdt våre øvrige etiske forpliktelser i samsvar med disse kravene. Innhentet revisjonsbevis er etter vår vurdering tilstrekkelig og hensiktsmessig som grunnlag for vår konklusjon.

### Styret og daglig leders ansvar for årsregnskapet

Styret og daglig leder (ledelsen) er ansvarlig for å utarbeide årsregnskapet og for at det gir et rettviseende bilde i samsvar med regnskapslovens regler og god regnskapsskikk i Norge. Ledelsen er også ansvarlig for slik intern kontroll som den finner nødvendig for å kunne utarbeide et årsregnskap som ikke inneholder vesentlig feilinformasjon, verken som følge av misligheter eller utilsiktede feil.

Ved utarbeidelsen av årsregnskapet må ledelsen ta standpunkt til selskapets evne til fortsatt drift og opplyse om forhold av betydning for fortsatt drift. Forutsetningen om fortsatt drift skal legges til grunn for årsregnskapet så lenge det ikke er sannsynlig at virksomheten vil bli avvirket.

### Revisors oppgaver og plikter ved revisjonen av årsregnskapet

Vårt mål er å oppnå betryggende sikkerhet for at årsregnskapet som helhet ikke inneholder vesentlig feilinformasjon, verken som følge av misligheter eller utilsiktede feil, og å avgi en revisjonsberetning som inneholder vår konklusjon. Betryggende sikkerhet er en høy grad av sikkerhet, men ingen garanti for at en revisjon utført i samsvar med ISA-ene, alltid vil avdekke vesentlig feilinformasjon. Feilinformasjon kan oppstå som følge av misligheter eller utilsiktede feil. Feilinformasjon er å anse som vesentlig dersom den enkeltvis eller samlet med rimelighet kan forventes å påvirke de økonomiske beslutningene som brukerne foretar på grunnlag av årsregnskapet.



For videre beskrivelse av revisors oppgaver og plikter vises det til:  
<https://revisorforeningen.no/revisjonsberetninger>

BDO AS

Frode Ludvigsen  
statsautorisert revisor  
(elektronisk signert)

Penneo Dokumentnøkkel: WB4GJ-OEL4E-5CKQK-1WZC-UPHT7-0121T



## PENNEO

Signaturene i dette dokumentet er juridisk bindende. Dokument signert med "Penneo™ - sikker digital signatur". De signerende parter sin identitet er registrert, og er listet nedenfor.

"Med min signatur bekrefter jeg alle datoer og innholdet i dette dokument."

### Ludvigsen, Frode

Partner

Serienummer: no\_bankid:9578-5997-4-2557508

IP: 188.95.xxx.xxx

2024-07-11 00:25:06 UTC



Penneo Dokumentmøkke: WB4GJ-OELAE-5CKQK-1WZC-UPHT7-0121T

Dokumentet er signert digitalt, med **Penneo.com**. Alle digitale signatur-data i dokumentet er sikret og validert av den datamaskin-utregnede hash-verdien av det opprinnelige dokument. Dokumentet er låst og tids-stemplet med et sertifikat fra en betrodd tredjepart. All kryptografisk bevis er integrert i denne PDF, for fremtidig validering (hvis nødvendig).

#### Hvordan bekrefter at dette dokumentet er originalen?

Dokumentet er beskyttet av ett Adobe CDS sertifikat. Når du åpner dokumentet i

Adobe Reader, skal du kunne se at dokumentet er sertifisert av **Penneo e-signature service <penneo@penneo.com>**. Dette garanterer at innholdet i dokumentet ikke har blitt endret.

Det er lett å kontrollere de kryptografiske beviser som er lokalisert inne i dokumentet, med Penneo validator - <https://penneo.com/validator>



Årsregnskap for  
**SANDBERG TRADING AS**  
989014579  
Regnskapsår  
01.01.2023 - 31.12.2023



SANDBERG TRADING AS  
989 014 579



## Resultatregnskap

	Note	2023	2022
<b>Driftsinntekter</b>			
Salgsinntekt		62 630 265	36 883 237
<b>Sum driftsinntekter</b>		<b>62 630 265</b>	<b>36 883 237</b>
<b>Driftskostnader</b>			
Varekostnad		-46 787 755	-30 407 095
Lønnskostnad		0	-144
Avskrivning på varige driftsmidler og immaterielle eiendeler		0	-6 144
Annen driftskostnad		-12 539 778	-5 393 412
<b>Sum driftskostnader</b>		<b>-59 327 533</b>	<b>-35 806 795</b>
<b>Driftsresultat</b>		<b>3 302 732</b>	<b>1 076 443</b>
<b>Finansinntekter</b>			
Annen renteinntekt		4 078	0
Annen finansinntekt		481	721
<b>Sum finansinntekter</b>		<b>4 559</b>	<b>721</b>
<b>Finanskostnader</b>			
Annen rentekostnad		-120 102	-64 064
<b>Sum finanskostnader</b>		<b>-120 102</b>	<b>-64 064</b>
<b>Netto finans</b>		<b>-115 543</b>	<b>-63 343</b>
<b>Resultat før skattekostnad</b>		<b>3 187 189</b>	<b>1 013 099</b>
Skattekostnad	1, 2	-700 284	-221 464
<b>Årsresultat</b>		<b>2 486 905</b>	<b>791 635</b>
<b>Overføringer</b>			
Annen egenkapital		2 486 905	791 628
<b>Sum overføringer</b>		<b>2 486 905</b>	<b>791 628</b>



SANDBERG TRADING AS  
989 014 579

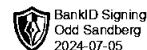


## Balanse

	Note	31.12.2023	31.12.2022
<b>EIENDELER</b>			
<b>Anleggsmidler</b>			
<b>Immaterielle eiendeler</b>			
Utsatt skattefordel	1, 2	66 000	0
<b>Sum immaterielle eiendeler</b>		<b>66 000</b>	<b>0</b>
<b>Sum anleggsmidler</b>		<b>66 000</b>	<b>0</b>
<b>Omløpsmidler</b>			
<b>Fordringer</b>			
Kundefordringer		17 970 461	12 975 067
Andre kortsiktige fordringer		226 816	277 260
<b>Sum fordringer</b>		<b>18 197 277</b>	<b>13 252 327</b>
<b>Bankinnskudd, kontanter og lignende</b>			
Bankinnskudd, kontanter og lignende		0	1 488 094
<b>Sum bankinnskudd, kontanter og lignende</b>		<b>0</b>	<b>1 488 094</b>
<b>Sum omløpsmidler</b>		<b>18 197 277</b>	<b>14 740 421</b>
<b>SUM EIENDELER</b>		<b>18 263 277</b>	<b>14 740 421</b>



SANDBERG TRADING AS  
989 014 579



### Balanse

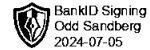
	Note	31.12.2023	31.12.2022
<b>EGENKAPITAL OG GJELD</b>			
<b>Egenkapital</b>			
<b>Innskutt egenkapital</b>			
Aksjekapital	3, 4	100 000	100 000
Overkurs	4	1 966 892	1 966 892
<b>Sum innskutt egenkapital</b>		<b>2 066 892</b>	<b>2 066 892</b>
<b>Opptjent egenkapital</b>			
Annen egenkapital	4	8 866 644	6 379 739
<b>Sum opptjent egenkapital</b>		<b>8 866 644</b>	<b>6 379 739</b>
<b>Sum egenkapital</b>		<b>10 933 536</b>	<b>8 446 631</b>
<b>Beregnet resultat (ikke bokført)</b>		<b>0</b>	<b>7</b>
<b>Gjeld</b>			
<b>Kortsiktig gjeld</b>			
Gjeld til kredittinstitusjoner		1 563 914	0
Leverandørgjeld		3 697 322	6 008 351
Betalbar skatt	1, 2	766 284	221 464
Annen kortsiktig gjeld	5	1 302 221	63 968
<b>Sum kortsiktig gjeld</b>		<b>7 329 741</b>	<b>6 293 782</b>
<b>Sum gjeld</b>		<b>7 329 741</b>	<b>6 293 782</b>
<b>SUM EGENKAPITAL OG GJELD</b>		<b>18 263 277</b>	<b>14 740 421</b>

Kongsberg, 30.06.2024

Odd Sandberg  
styrets leder / daglig leder



SANDBERG TRADING AS  
989 014 579



## Noter

### Regnskapsprinsipper

Årsregnskapet er satt opp i samsvar med regnskapsloven og god regnskapsskikk for små foretak.

#### Salgsinntekter

Inntektsføring ved salg av varer skjer på leveringstidspunktet. Tjenester inntektsføres etter hvert som de leveres.

#### Klassifisering og vurdering av balanseposter

Anleggsmidler er eiendeler bestemt til varig eie eller bruk. Fordringer klassifiseres som omløpsmidler hvis de forfaller til betaling innen ett år etter transaksjonsdagen. Tilsvarende klassifiseres gjeld som kortsiktig hvis gjelden forfaller til betaling innen ett år.

Omløpsmidler vurderes til laveste av anskaffelseskost og virkelig verdi. Kortsiktig gjeld balanseføres til nominelt beløp på etableringstidspunktet. Anleggsmidler vurderes til anskaffelseskost. Varige anleggsmidler avskrives etter en fornuftig avskrivningsplan. Anleggsmidlene nedskrives til virkelig verdi ved verdifall som ikke forventes å være forbigående. Langsiktig gjeld med unntak av andre avsetninger balanseføres til nominelt beløp på etableringstidspunktet.

#### Fordringer

Kundefordringer og andre fordringer er oppført i balansen til pålydende etter fradrag for avsetning til forventet tap. Avsetning til tap gjøres på grunnlag av individuelle vurderinger av de enkelte fordringene.

#### Forøvrig er følgende regnskapsprinsipper anvendt:

Forsikret pensjonsforpliktelse er ikke balanseført - kostnaden er lik premien.

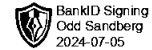
#### Skatt

Skattekostnaden i resultatregnskapet omfatter både periodens betalbare skatt og endring i utsatt skatt. Utsatt skatt er beregnet med 22% på grunnlag av de midlertidige forskjeller som eksisterer mellom regnskapsmessige og skattemessige verdier, samt skattemessig underskudd til fremføring ved utgangen av regnskapsåret. Skatteøkende og skattereduserende midlertidige forskjeller som reverserer eller kan reversere i samme periode er fastsatt og skattevirkningen er beregnet på nettogrunnlaget.

Selskapet har ikke endret regnskapsprinsipp fra 2022 til 2023.



SANDBERG TRADING AS  
989 014 579



## Antall årsverk

Selskapet har ikke hatt ansatte i løpet av regnskapsåret.

## Note 1 - Spesifisering av skatt

Skattekostnad	2023	2022
Betalbar skatt på alminnelig inntekt	766 284	0
+/- Endringer i utsatt skatt/utsatt skattefordel	-66 000	0
<b>Skattekostnad</b>	<b>700 284</b>	<b>0</b>
<b>Skattepliktig inntekt</b>		
Resultat før skatt	3 187 189	0
Permanente forskjeller	-4 078	0
+/- Endring i midlertidige forskjeller	300 000	0
<b>Skattepliktig inntekt</b>	<b>3 483 111</b>	<b>0</b>
<b>Betalbar skatt i balansen</b>		
Betalbar skatt på årets resultat	766 284	0
Sum betalbar skatt i balansen	766 284	0

## Note 2 - Midlertidige forskjeller - utsatt skatt/skattefordel

Utsatt skatt/utsatt skattefordel i balansen avsettes på grunnlag av forskjeller mellom regnskapsmessige og skattemessige verdier i henhold til norsk regnskapsstandard for skatt.

Midlertidige skatteøkende og skattereduserende forskjeller som kan utlignes er nettoført.

Midlertidige forskjeller knyttet til:	01.01.2023	31.12.2023	Endring
Kortsiktig gjeld	0	-300 000	300 000
<b>Netto forskjeller</b>	<b>0</b>	<b>-300 000</b>	<b>300 000</b>
<b>Sum midlertidige forskjeller som påvirker betalbar skatt</b>	<b>0</b>	<b>-300 000</b>	<b>300 000</b>
<b>Utsatt skattefordel 31.12.2023 basert på 22 %</b>	<b>0</b>	<b>-66 000</b>	<b>66 000</b>

## Note 3 - Aksjekapital

Aksjeklasse	Antall aksjer	Aksjenes pålydende	Bokført verdi
Ordinære	100	1 000	100 000
<b>Aksjonærer</b>	<b>Antall aksjer</b>	<b>Eierandel %</b>	<b>Aksjeklasse</b>
ODD SANDBERG	100	100,00	Ordinære

## Note 4 - Egenkapital

	Aksjekapital	Overkurs	Opptjent egenkapital	Sum
Egenkapital 31.12.2022	100 000	1 966 892	6 379 739	8 446 631
Årsresultat	0	0	2 486 905	2 486 905
<b>Egenkapital 31.12.2023</b>	<b>100 000</b>	<b>1 966 892</b>	<b>8 866 644</b>	<b>10 933 536</b>



**SANDBERG TRADING AS**  
989 014 579



## **Note 5 - Gjeld og garantiforpliktelser**

### **Mer om gjeld**

Selskapet har kortsiktig gjeld til aksjonær med kr. 983.075,00. Det er ikke beregnet renter i året, og alt er gjort opp i 2024.