



ÅRSREGNSKAPET FOR REGNSKAPSÅRET 2024 - GENERELL INFORMASJON

Enheten

Organisasjonsnummer: 928 335 828
Organisasjonsform: Aksjeselskap
Foretaksnavn: GYMSALEN AS
Forretningsadresse: Sørhauggata 111
5527 HAUGESUND

Regnskapsår

Årsregnskapets periode: 01.01.2024 - 31.12.2024

Konsern

Morselskap i konsern: Nei

Regnskapsregler

Regler for små foretak benyttet: Ja
Benyttet ved utarbeidelsen av årsregnskapet til selskapet: Regnskapslovens alminnelige regler

Årsregnskapet fastsatt av kompetent organ

Bekreftet av representant for selskapet: Marius Selsø Håkonsen
Dato for fastsettelse av årsregnskapet: 03.03.2025

Grunnlag for avgivelse

År 2024: Årsregnskapet er elektronisk innlevert
År 2023: Tall er hentet fra elektronisk innlevert årsregnskap fra 2024

Det er ikke krav til at årsregnskapet m.v. som sendes til Regnskapsregisteret er undertegnet. Kontrollen på at dette er utført ligger hos revisor/enhetens øverste organ. Sikkerheten ivaretas ved at innsender har rolle/rettighet for innsending av årsregnskapet via Altinn, og ved at det bekreftes at årsregnskapet er fastsatt av kompetent organ.

Brønnøysundregistrene, 07.03.2025



Resultatregnskap

Beløp i: NOK	Note	2024	2023
RESULTATREGNSKAP			
Inntekter			
Salgsinntekt		5 418 421	1 811 055
Annen driftsinntekt		103 014	24 420
Sum inntekter		5 521 435	1 835 475
Kostnader			
Varekostnad		903 779	622 532
Lønnskostnad	1, 2	812 236	139 253
Avskrivning på varige driftsmidler og immaterielle eiendeler	3	156 731	87 489
Annen driftskostnad		3 141 836	1 670 169
Sum kostnader		5 014 582	2 519 443
Driftsresultat		506 853	-683 968
Finansinntekter og finanskostnader			
Annen renteinntekt		2 432	11
Sum finansinntekter		2 432	11
Annen rentekostnad		36 540	11 058
Annen finanskostnad		481	47
Sum finanskostnader		37 021	11 105
Netto finans		-34 589	-11 094
Resultat før skattekostnad		472 265	-695 062
Skattekostnad	4, 5	104 241	-152 450
Årsresultat		368 023	-542 612
Overføringer og disponeringer			
Udekket tap		368 023	-508 461
Annen egenkapital		0	-34 151
Sum overføringer og disponeringer		368 023	-542 612



Balanse

Beløp i: NOK	Note	2024	2023
BALANSE - EIENDELER			
Anleggsmidler			
Immaterielle eiendeler			
Konsesjoner, patenter, lisenser, varemerker ol.	3	124 398	162 675
Utsatt skattefordel	4, 5	48 209	152 450
Sum immaterielle eiendeler		172 607	315 125
Varige driftsmidler			
Maskiner og anlegg	3	635 863	617 698
Driftsløsøre, inventar, verktøy, kontormaskiner, ol.	3	348 382	389 200
Sum varige driftsmidler		984 245	1 006 898
Finansielle anleggsmidler			
Sum finansielle anleggsmidler		0	0
Sum anleggsmidler		1 156 852	1 322 023
Omløpsmidler			
Varer			
Varer		53 431	45 880
Sum varer		53 431	45 880
Fordringer			
Kundefordringer		54 591	43 596
Andre kortsiktige fordringer		274 145	320 082
Sum fordringer		328 736	363 678
Investeringer			
Sum investeringer		0	0
Bankinnskudd, kontanter og lignende			
Bankinnskudd, kontanter og lignende		1 185 143	496 723
Sum bankinnskudd, kontanter og lignende		1 185 143	496 723
Sum omløpsmidler		1 567 310	906 281



Balanse

Beløp i: NOK	Note	2024	2023
SUM EIENDELER		2 724 162	2 228 304
BALANSE - EGENKAPITAL OG GJELD			
Egenkapital			
Innskutt egenkapital			
Aksjekapital	6, 7	131 928	131 928
Overkurs	7	1 698 800	1 698 800
Sum innskutt egenkapital		1 830 728	1 830 728
Opptjent egenkapital			
Annen egenkapital	7, 8	0	0
Udekket tap	7	140 437	508 461
Sum opptjent egenkapital		-140 437	-508 461
Sum egenkapital		1 690 291	1 322 267
Gjeld			
Langsiktig gjeld			
Sum avsetninger for forpliktelser		0	0
Annen langsiktig gjeld			
Øvrig langsiktig gjeld		670 540	609 000
Sum annen langsiktig gjeld		670 540	609 000
Sum langsiktig gjeld		670 540	609 000
Kortsiktig gjeld			
Leverandørgjeld		144 023	161 240
Betalbar skatt	4, 5	0	0
Skyldige offentlige avgifter		59 829	30 073
Annen kortsiktig gjeld		159 480	105 723
Sum kortsiktig gjeld		363 331	297 036
Sum gjeld		1 033 871	906 036
SUM EGENKAPITAL OG GJELD		2 724 162	2 228 304



Brønnøysundregistrene

ÅRSREGNSKAP FOR REGNSKAPSÅRET 2024 - GENERELL INFORMASJON

Journalnummer: 2025 324425

Enheten

Organisasjonsnummer: 928 335 828
Organisasjonsform: Aksjeselskap
Foretaksnavn: GYMSALEN AS
Forretningsadresse: Sørhauggata 111
5527 HAUGESUND

Regnskapsår

Årsregnskapets periode: 01.01.2024 - 31.12.2024

Konsern

Morselskap i konsern: Nei

Regnskapsregler

Regler for små foretak benyttet: Ja
Benyttet ved utarbeidelsen av
årsregnskapet til selskapet: Regnskapslovens alminnelige regler

Årsregnskapet fastsatt av kompetent organ

Bekreftet av representant for selskapet: Marius Selsø Håkonsen
Dato for fastsettelse av årsregnskapet: 03.03.2025

Revisjon

Selskapet har besluttet at årsregnskapet
ikke skal revideres: Ja
Årsregnskapet er utarbeidet av ekstern
autorisert regnskapsfører: Ja
Ekstern autorisert regnskapsfører har i
løpet av regnskapsåret bistått ved den
løpende regnskapsføringen eller utført
andre tjenester for selskapet enn å
utarbeide årsregnskapet: Ja

Grunnlag for avgivelse

År 2024: Årsregnskap er elektronisk innlevert.
År 2023: Tall er hentet fra elektronisk innlevert årsregnskap fra 2024.

Det er ikke krav til at årsregnskapet m.v. som sendes til Regnskapsregisteret er undertegnet. Kontrollen på at dette er utført ligger hos revisor/enhetens øverste organ. Sikkerheten ivaretas ved at innsender har rolle/rettighet for innsending av årsregnskapet via Altinn, og ved at det bekreftes at årsregnskapet er fastsatt av kompetent organ.

Brønnøysundregistrene, 06.03.2025

Brønnøysundregistrene
Postadresse: Postboks 900, 8910 Brønnøysund
Telefon: 75 00 75 00
E-post: firmapost@brreg.no Internett: www.brreg.no
Organisasjonsnummer: 974 760 673



Organisasjonsnr: 928 335 828
GYMSALEN AS

RESULTATREGNSKAP

Beløp i: NOK	Note	2024	2023
RESULTATREGNSKAP			
Inntekter			
Salgsinntekt		5 418 421	1 811 055
Annen driftsinntekt		103 014	24 420
Sum inntekter		5 521 435	1 835 475
Kostnader			
Varekostnad		903 779	622 532
Lønnskostnad	1, 2	812 236	139 253
Avskrivning på varige driftsmidler og immaterielle eiendeler	3	156 731	87 489
Annen driftskostnad		3 141 836	1 670 169
Sum kostnader		5 014 582	2 519 443
Driftsresultat		506 853	-683 968
Finansinntekter og finanskostnader			
Annen renteinntekt		2 432	11
Sum finansinntekter		2 432	11
Annen rentekostnad		36 540	11 058
Annen finanskostnad		481	47
Sum finanskostnader		37 021	11 105
Netto finans		-34 589	-11 094
Resultat før skattekostnad		472 265	-695 062
Skattekostnad	4, 5	104 241	-152 450
Årsresultat		368 023	-542 612
Overføringer og disponeringer			
Udekket tap		368 023	-508 461
Annen egenkapital		0	-34 151
Sum overføringer og disponeringer		368 023	-542 612



Organisasjonsnr: 928 335 828
GYMSALEN AS

BALANSE

Beløp i: NOK	Note	2024	2023
BALANSE - EIENDELER			
Anleggsmidler			
Immaterielle eiendeler			
Konsesjoner, patenter, lisenser, varemerker ol.	3	124 398	162 675
Utsatt skattefordel	4, 5	48 209	152 450
Sum immaterielle eiendeler		172 607	315 125
Varige driftsmidler			
Maskiner og anlegg	3	635 863	617 698
Driftsløsøre, inventar, verktøy, kontormaskiner, ol.	3	348 382	389 200
Sum varige driftsmidler		984 245	1 006 898
Finansielle anleggsmidler			
Sum finansielle anleggsmidler		0	0
Sum anleggsmidler		1 156 852	1 322 023
Omløpsmidler			
Varer			
Varer		53 431	45 880
Sum varer		53 431	45 880
Fordringer			
Kundefordringer		54 591	43 596
Andre kortsiktige fordringer		274 145	320 082
Sum fordringer		328 736	363 678
Investeringer			
Sum investeringer		0	0
Bankinnskudd, kontanter og lignende			
Bankinnskudd, kontanter og lignende		1 185 143	496 723
Sum bankinnskudd, kontanter og lignende		1 185 143	496 723
Sum omløpsmidler		1 567 310	906 281
SUM EIENDELER		2 724 162	2 228 304
BALANSE - EGENKAPITAL OG GJELD			



Egenkapital			
Innskutt egenkapital			
Aksjekapital	6, 7	131 928	131 928
Overkurs	7	1 698 800	1 698 800
Sum innskutt egenkapital		1 830 728	1 830 728
Opptjent egenkapital			
Annen egenkapital	7, 8	0	0
Udekket tap	7	140 437	508 461
Sum opptjent egenkapital		-140 437	-508 461
Sum egenkapital		1 690 291	1 322 267
Gjeld			
Langsiktig gjeld			
Sum avsetninger for forpliktelses		0	0
Annen langsiktig gjeld			
Øvrig langsiktig gjeld		670 540	609 000
Sum annen langsiktig gjeld		670 540	609 000
Sum langsiktig gjeld		670 540	609 000
Kortsiktig gjeld			
Leverandørgjeld		144 023	161 240
Betalbar skatt	4, 5	0	0
Skyldige offentlige avgifter		59 829	30 073
Annen kortsiktig gjeld		159 480	105 723
Sum kortsiktig gjeld		363 331	297 036
Sum gjeld		1 033 871	906 036
SUM EGENKAPITAL OG GJELD		2 724 162	2 228 304



Organisasjonsnr: 928 335 828
GYMSALEN AS

NOTEOPPLYSNINGER - SELSKAP - alle poster oppgitt i hele tall

Note

Regnskapsprinsipper

Årsregnskapet er satt opp i samsvar med regnskapsloven og god regnskapsskikk for små foretak. Salgsinntekter Inntektsføring ved salg av varer skjer på leveringstidspunktet. Tjenester inntektsføres etter hvert som de leveres. Klassifisering og vurdering av balanseposter Anleggsmidler er eiendeler bestemt til varig eie eller bruk. Eiendeler som er knyttet til varekretsløpet er klassifisert som omløpsmidler. Fordringer klassifiseres som omløpsmidler hvis de forfaller til betaling innen ett år etter transaksjonsdagen. Tilsvarende klassifiseres gjeld som kortsiktig hvis gjelden forfaller til betaling innen ett år. Langsiktig gjeld er gjeld som forfaller senere enn ett år etter transaksjonsdagen. Første års avdrag på langsiktige fordringer og langsiktig gjeld klassifiseres likevel ikke som omløpsmiddel og kortsiktig gjeld. Omløpsmidler vurderes til laveste av anskaffelseskost og virkelig verdi. Kortsiktig gjeld balanseføres til nominelt beløp på etableringstidspunktet. Anleggsmidler vurderes til anskaffelseskost. Varige anleggsmidler avskrives etter en fornuftig avskrivningsplan. Anleggsmidlene nedskrives til virkelig verdi ved verdifall som ikke forventes å være forbigående. Langsiktig gjeld med unntak av andre avsetninger balanseføres til nominelt beløp på etableringstidspunktet. Fordringer Kundefordringer og andre fordringer er oppført i balansen til pålydende etter fradrag for avsetning til forventet tap. Avsetning til tap gjøres på grunnlag av individuelle vurderinger av de enkelte fordringene. Varebeholdninger Lager av innkjøpte varer er verdsatt til laveste verdi av anskaffelseskost etter FIFO- prinsippet og virkelig verdi. Det foretas nedskrivning for påregnelig ukurans. Varige driftsmidler Varige driftsmidler balanseføres og avskrives over driftsmidlenes levetid dersom de har antatt levetid over 3 år og har en kostpris som overstiger kr 30 000. Direkte vedlikehold av driftsmidler kostnadsføres løpende under driftskostnader, mens påkostninger eller forbedringer tillegges driftsmidlets kostpris og avskrives i takt med driftsmidlet. Forøvrig er følgende regnskapsprinsipper anvendt: Leieavtaler er ikke balanseført. Skatt Skattekostnaden i resultatregnskapet omfatter både periodens betalbare skatt og endring i utsatt skatt. Utsatt skatt er beregnet med 22% på grunnlag av de midlertidige forskjeller som eksisterer mellom regnskapsmessige og skattemessige verdier, samt skattemessig underskudd til fremføring ved utgangen av regnskapsåret. Skatteøkende og skattereduserende midlertidige forskjeller som reverserer eller kan reversere i samme periode er fastsatt og skattevirkningen er beregnet på nettogrunnlaget. Selskapet har ikke endret regnskapsprinsipp fra 2023 til 2024.

Note

1

Antall årsverk i regnskapsåret

0.00

Note

2

Spesifisering av resultatregnskapet



Lønnskostnader

<u>Lønn</u>	<u>Årets</u>	<u>Fjorårets</u>
	650774.00	111286.00
<u>Folketrygdavgift</u>	<u>Årets</u>	<u>Fjorårets</u>
	128360.00	19956.00
<u>Pensjonskostnader</u>	<u>Årets</u>	<u>Fjorårets</u>
	15967.00	0.00
<u>Andre ytelser</u>	<u>Årets</u>	<u>Fjorårets</u>
	17136.00	8011.00
<u>Sum lønnskostnader</u>	<u>Årets</u>	<u>Fjorårets</u>
	812236.00	139253.00

Note

Ekstraordinære inntekter og kostnader

<u>Sum</u>	<u>Beløp</u>
------------	--------------

Note

3

Varige driftsmidler og immaterielle eiendeler

<u>Anskaffelseskost 01.01.</u>	<u>Varige driftsmidler</u>	<u>Immaterielle eiend.</u>
	1065680.00	191382.00
<u>Tilgang i året</u>	<u>Varige driftsmidler</u>	<u>Immaterielle eiend.</u>
	95801.00	0.00
<u>Anskaffelseskost 31.12.</u>	<u>Varige driftsmidler</u>	<u>Immaterielle eiend.</u>
	1161481.00	191382.00
<u>Samlede av-/nedskrivn.</u>	<u>Varige driftsmidler</u>	<u>Immaterielle eiend.</u>
	177236.00	66984.00
<u>Balanseført verdi 31.12.</u>	<u>Varige driftsmidler</u>	<u>Immaterielle eiend.</u>
	984244.00	124398.00
<u>Årets av-/nedskrivn.</u>	<u>Varige driftsmidler</u>	<u>Immaterielle eiend.</u>
	118454.00	38276.00
<u>Økonomisk levetid</u>		<u>Immaterielle eiend.</u>
		5
<u>Avskrivningsplan</u>		<u>Immaterielle eiendeler</u>
		Linear

Anskaffelseskost - balanseførte lånekostnader, egentilvirkede anleggsmidler

Goodwill spesifisert for hvert enkelt virksomhetskjøp



Avskrivningsplan for goodwill som er lenger enn fem år - begrunnelse

Mer om varige driftsmidler/immaterielle eiendeler

Konsernregnskap

Morselskapet sitt navn

Forretningskontor for morselskapet

Begrunnelse for at datterselskap er utelatt fra konsolideringen

<u>Samlet beløp - tilknyttet selskap</u>	<u>Årets</u>	<u>Fjorårets</u>
--	--------------	------------------

<u>Samlet beløp - foretak i samme konsern</u>	<u>Årets</u>	<u>Fjorårets</u>
---	--------------	------------------

<u>Samlet beløp - foretak i samme konsern</u>	<u>Årets</u>	<u>Fjorårets</u>
---	--------------	------------------

<u>Samlet beløp - felles kontrollert virksomhet</u>	<u>Årets</u>	<u>Fjorårets</u>
---	--------------	------------------

<u>Pantstillelse</u>	<u>Beløp</u>
----------------------	--------------

<u>Beholdning av egne aksjer</u>	<u>Antall</u>	<u>Pålydende</u>	<u>Andel av aksjek.</u>
----------------------------------	---------------	------------------	-------------------------



GYMSALEN AS
928 335 828

Resultatregnskap

	Note	2024	2023
Driftsinntekter			
Salgsinntekt		5 418 421	1 811 055
Annen driftsinntekt		103 014	24 420
Sum driftsinntekter		5 521 435	1 835 475
Driftskostnader			
Varekostnad		-903 779	-622 532
Lønnskostnad	1, 2	-812 236	-139 253
Avskrivning på varige driftsmidler og immaterielle eiendeler	3	-156 731	-87 489
Annen driftskostnad		-3 141 836	-1 670 169
Sum driftskostnader		-5 014 582	-2 519 443
Driftsresultat		506 853	-683 968
Finansinntekter			
Annen renteinntekt		2 432	11
Sum finansinntekter		2 432	11
Finanskostnader			
Annen rentekostnad		-36 540	-11 058
Annen finanskostnad		-481	-47
Sum finanskostnader		-37 021	-11 105
Netto finans		-34 589	-11 094
Resultat før skattekostnad		472 265	-695 062
Skattekostnad	4, 5	-104 241	152 450
Årsresultat		368 023	-542 612
Overføringer			
Annen egenkapital		0	-34 151
Udekket tap		368 023	-508 461
Sum overføringer		368 023	-542 612



GYMSALEN AS
928 335 828

Balanse

	Note	31.12.2024	31.12.2023
EIENDELER			
Anleggsmidler			
Immaterielle eiendeler			
Konsesjoner, patenter, lisenser, varemerker ol.	3	124 398	162 675
Utsatt skattefordel	4, 5	48 209	152 450
Sum immaterielle eiendeler		172 607	315 125
Varige driftsmidler			
Maskiner og anlegg	3	635 863	617 698
Driftsløsøre, inventar, verktøy, kontormaskiner, ol.	3	348 382	389 200
Sum varige driftsmidler		984 245	1 006 898
Sum anleggsmidler		1 156 852	1 322 023
Omløpsmidler			
Varer			
Varer		53 431	45 880
Sum varer		53 431	45 880
Fordringer			
Kundefordringer		54 591	43 596
Andre kortsiktige fordringer		274 145	320 082
Sum fordringer		328 736	363 678
Bankinnskudd, kontanter og lignende			
Bankinnskudd, kontanter og lignende		1 185 143	496 723
Sum bankinnskudd, kontanter og lignende		1 185 143	496 723
Sum omløpsmidler		1 567 310	906 281
SUM EIENDELER		2 724 162	2 228 304





GYMSALEN AS
928 335 828

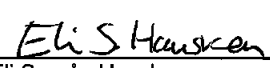
Balanse


	Note	31.12.2024	31.12.2023
EGENKAPITAL OG GJELD			
Egenkapital			
Innskutt egenkapital			
Aksjekapital	6, 7	131 928	131 928
Overkurs	7	1 698 800	1 698 800
Sum innskutt egenkapital		1 830 728	1 830 728
Opptjent egenkapital			
Udekket tap	7	-140 437	-508 461
Sum opptjent egenkapital		-140 437	-508 461
Sum egenkapital		1 690 291	1 322 267
Gjeld			
Annen langsiktig gjeld			
Øvrig langsiktig gjeld		670 540	609 000
Sum annen langsiktig gjeld		670 540	609 000
Kortsiktig gjeld			
Leverandørgjeld		144 023	161 240
Skyldige offentlige avgifter		59 829	30 073
Annen kortsiktig gjeld		159 480	105 723
Sum kortsiktig gjeld		363 331	297 036
Sum gjeld		1 033 871	906 036
SUM EGENKAPITAL OG GJELD		2 724 162	2 228 304


HAUGESUND, 03.03.2025

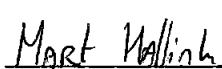

Marius Selsø Håkonsen
styrets leder


Kjell Gunnar Gundersen
styremedlem


Eli Sørvalg Hausken
styremedlem


Eirik Apeland
styremedlem


Karoline Brønstad Kolstø
styremedlem


Mart Jan Jos Hallink
styremedlem / daglig leder



GYMSALEN AS
928 335 828

Noter

Regnskapsprinsipper

Årsregnskapet er satt opp i samsvar med regnskapsloven og god regnskapskikk for små foretak.

Salgsinntekter

Inntektsføring ved salg av varer skjer på leveringstidspunktet. Tjenester inntektsføres etter hvert som de leveres.

Klassifisering og vurdering av balanseposter

Anleggsmidler er eiendeler bestemt til varig eie eller bruk. Eiendeler som er knyttet til varekretsløpet er klassifisert som omløpsmidler. Fordringer klassifiseres som omløpsmidler hvis de forfaller til betaling innen ett år etter transaksjonsdagen. Tilsvarende klassifiseres gjeld som kortsiktig hvis gjelden forfaller til betaling innen ett år. Langsiktig gjeld er gjeld som forfaller senere enn ett år etter transaksjonsdagen. Første års avdrag på langsiktige fordringer og langsiktig gjeld klassifiseres likevel ikke som omløpsmiddel og kortsiktig gjeld.

Omløpsmidler vurderes til laveste av anskaffelseskost og virkelig verdi. Kortsiktig gjeld balanseføres til nominelt beløp på etableringstidspunktet. Anleggsmidler vurderes til anskaffelseskost. Varige anleggsmidler avskrives etter en fornuftig avskrivningsplan. Anleggsmidlene nedskrives til virkelig verdi ved verdifall som ikke forventes å være forbigående. Langsiktig gjeld med unntak av andre avsetninger balanseføres til nominelt beløp på etableringstidspunktet.

Fordringer

Kundefordringer og andre fordringer er oppført i balansen til pålydende etter fradrag for avsetning til forventet tap. Avsetning til tap gjøres på grunnlag av individuelle vurderinger av de enkelte fordringene.

Varebeholdninger

Lager av innkjøpte varer er verdsatt til laveste verdi av anskaffelseskost etter FIFO- prinsippet og virkelig verdi. Det foretas nedskrivning for påregnelig ukurans.

Varige driftsmidler

Varige driftsmidler balanseføres og avskrives over driftsmidlenes levetid dersom de har antatt levetid over 3 år og har en kostpris som overstiger kr 30 000. Direkte vedlikehold av driftsmidler kostnadsføres løpende under driftskostnader, mens påkostninger eller forbedringer tillegges driftsmidlets kostpris og avskrives i takt med driftsmidlet.

Forøvrig er følgende regnskapsprinsipper anvendt:

Leieavtaler er ikke balanseført.

Skatt

Skattekostnaden i resultatregnskapet omfatter både periodens betalbare skatt og endring i utsatt skatt. Utsatt skatt er beregnet med 22% på grunnlag av de midlertidige forskjeller som eksisterer mellom regnskapsmessige og skattemessige verdier, samt skattemessig underskudd til fremføring ved utgangen av regnskapsåret. Skatteøkende og skattereduserende midlertidige forskjeller som reverserer eller kan reversere i samme periode er fastsatt og skattevirkningen er beregnet på nettogrunnlaget.

Selskapet har ikke endret regnskapsprinsipp fra 2023 til 2024.

Note 1 - Antall årsverk

Selskapet har 6 ansatte



GYMSALEN AS
928 335 828

Note 2 - Lønnskostnader

Spesifikasjon av lønnskostnader	2024	2023
Lønn	650 774	111 286
Arbeidsgiveravgift	128 360	19 956
Pensjonskostnader	15 967	0
Andre relaterte ytelser	17 136	8 011
Sum	812 236	139 253

Note 3 - Varige driftsmidler og immaterielle eiendeler

	Varige driftsmidler	Immaterielle eiendeler
Anskaffelseskost 01.01.	1 065 680	191 382
Tilgang i året	95 801	0
Avgang i året	0	0
Anskaffelseskost 31.12.	1 161 481	191 382
Samlede avskrivninger, nedskrivninger og reverseringer av nedskrivninger	-177 236	-66 984
Balanseført verdi per 31.12.	984 244	124 398
Avskrivninger, nedskrivninger og reverseringer av nedskrivninger i regnskapsåret	118 454	38 276
Økonomisk levetid immaterielle eiendeler		5
Avskrivningsplan immaterielle eiendeler		Lineær

Note 4 - Spesifisering av skatt

Skattekostnad	2024	2023
+/- Endringer i utsatt skatt/utsatt skattefordel	104 241	-152 450
Skattekostnad	104 241	-152 450
Skattepliktig inntekt		
Resultat før skatt	472 265	-695 062
Permanente forskjeller	1 559	2 105
+/- Endring i midlertidige forskjeller	-39 819	-90 527
- Anvendelse av fremførbart underskudd	-434 004	0
Skattepliktig inntekt	0	-783 484



GYMSALEN AS
928 335 828

Note 5 - Midlertidige forskjeller - utsatt skatt/skattefordel

Utsatt skatt/utsatt skattefordel i balansen avsettes på grunnlag av forskjeller mellom regnskapsmessige og skattemessige verdier i henhold til norsk regnskapsstandard for skatt.

Midlertidige skatteøkende og skattereduserende forskjeller som kan utlignes er nettoført.

Midlertidige forskjeller knyttet til:	01.01.2024	31.12.2024	Endring
Anleggsmidler	99 722	140 007	-40 285
Omløpsmidler	-9 195	-9 661	465
Fremførbart underskudd	-783 484	-349 479	-434 004
Netto forskjeller	-692 957	-219 133	-473 824
Sum midlertidige forskjeller som påvirker betalbar skatt	-692 957	-219 133	-473 824
Utsatt skattefordel 31.12.2024 basert på 22 %	-152 450	-48 209	-104 241

Note 6 - Aksjekapital

Aksjeklasse	Antall aksjer	Aksjenes pålydende	Bokført verdi
Ordinære	43 976	3	131 928
Aksjonærer	Antall aksjer	Eierandel %	Aksjeklasse
Hallink AS	21 988	50,00	Ordinære
Vismed Holding AS	8 780	19,97	Ordinære
HHelse AS	6 604	15,02	Ordinære
Helsehuset Haugesund AS	6 604	15,02	Ordinære
Totalt antall aksjer	43 976	100	

Note 7 - Egenkapital

	Aksjekapital	Overkurs	Udekket tap	Sum
Egenkapital 31.12.2023	131 928	1 698 800	-508 461	1 322 267
Årsresultat	0	0	368 023	368 023
Egenkapital 31.12.2024	131 928	1 698 800	-140 437	1 690 291

Note 8 - Fortsatt drift

Selskapet har vist en solid drift i første hele driftsår

Styret mener derav det er grunnlag for fortsatt drift.



GYMSALEN AS
928 335 828

Resultatregnskap

	Note	2024	2023
Driftsinntekter			
Salgsinntekt		5 418 421	1 811 055
Annen driftsinntekt		103 014	24 420
Sum driftsinntekter		5 521 435	1 835 475
Driftskostnader			
Varekostnad		-903 779	-622 532
Lønnskostnad	1, 2	-812 236	-139 253
Avskrivning på varige driftsmidler og immaterielle eiendeler	3	-156 731	-87 489
Annen driftskostnad		-3 141 836	-1 670 169
Sum driftskostnader		-5 014 582	-2 519 443
Driftsresultat		506 853	-683 968
Finansinntekter			
Annen renteinntekt		2 432	11
Sum finansinntekter		2 432	11
Finanskostnader			
Annen rentekostnad		-36 540	-11 058
Annen finanskostnad		-481	-47
Sum finanskostnader		-37 021	-11 105
Netto finans		-34 589	-11 094
Resultat før skattekostnad		472 265	-695 062
Skattekostnad	4, 5	-104 241	152 450
Årsresultat		368 023	-542 612
Overføringer			
Annen egenkapital		0	-34 151
Udekket tap		368 023	-508 461
Sum overføringer		368 023	-542 612



GYMSALEN AS
928 335 828

Balanse

	Note	31.12.2024	31.12.2023
EIENDELER			
Anleggsmidler			
Immaterielle eiendeler			
Konsesjoner, patenter, lisenser, varemerker ol.	3	124 398	162 675
Utsatt skattefordel	4, 5	48 209	152 450
Sum immaterielle eiendeler		172 607	315 125
Varige driftsmidler			
Maskiner og anlegg	3	635 863	617 698
Driftsløsøre, inventar, verktøy, kontormaskiner, ol.	3	348 382	389 200
Sum varige driftsmidler		984 245	1 006 898
Sum anleggsmidler		1 156 852	1 322 023
Omløpsmidler			
Varer			
Varer		53 431	45 880
Sum varer		53 431	45 880
Fordringer			
Kundefordringer		54 591	43 596
Andre kortsiktige fordringer		274 145	320 082
Sum fordringer		328 736	363 678
Bankinnskudd, kontanter og lignende			
Bankinnskudd, kontanter og lignende		1 185 143	496 723
Sum bankinnskudd, kontanter og lignende		1 185 143	496 723
Sum omløpsmidler		1 567 310	906 281
SUM EIENDELER		2 724 162	2 228 304



GYMSALEN AS
928 335 828

Balanse

	Note	31.12.2024	31.12.2023
EGENKAPITAL OG GJELD			
Egenkapital			
Innskutt egenkapital			
Aksjekapital	6, 7	131 928	131 928
Overkurs	7	1 698 800	1 698 800
Sum innskutt egenkapital		1 830 728	1 830 728
Opptjent egenkapital			
Udekket tap	7	-140 437	-508 461
Sum opptjent egenkapital		-140 437	-508 461
Sum egenkapital		1 690 291	1 322 267
Gjeld			
Annen langsiktig gjeld			
Øvrig langsiktig gjeld		670 540	609 000
Sum annen langsiktig gjeld		670 540	609 000
Kortsiktig gjeld			
Leverandørgjeld		144 023	161 240
Skyldige offentlige avgifter		59 829	30 073
Annen kortsiktig gjeld		159 480	105 723
Sum kortsiktig gjeld		363 331	297 036
Sum gjeld		1 033 871	906 036
SUM EGENKAPITAL OG GJELD		2 724 162	2 228 304

HAUGESUND, 03.03.2025

Marius Selsø Håkonsen
styrets leder

Kjell Gunnar Gundersen
styremedlem

Eli Sørvåg Hausken
styremedlem

Eirik Apeland
styremedlem

Karoline Brønstad Kolstø
styremedlem

Mart Jan Jos Hallink
styremedlem / daglig leder



GYMSALEN AS
928 335 828

Noter

Regnskapsprinsipper

Årsregnskapet er satt opp i samsvar med regnskapsloven og god regnskapsskikk for små foretak.

Salgsinntekter

Inntektsføring ved salg av varer skjer på leveringstidspunktet. Tjenester inntektsføres etter hvert som de leveres.

Klassifisering og vurdering av balanseposter

Anleggsmidler er eiendeler bestemt til varig eie eller bruk. Eiendeler som er knyttet til varekretsløpet er klassifisert som omløpsmidler. Fordringer klassifiseres som omløpsmidler hvis de forfaller til betaling innen ett år etter transaksjonsdagen. Tilsvarende klassifiseres gjeld som kortsiktig hvis gjelden forfaller til betaling innen ett år. Langsiktig gjeld er gjeld som forfaller senere enn ett år etter transaksjonsdagen. Første års avdrag på langsiktige fordringer og langsiktig gjeld klassifiseres likevel ikke som omløpsmiddel og kortsiktig gjeld.

Omløpsmidler vurderes til laveste av anskaffelseskost og virkelig verdi. Kortsiktig gjeld balanseføres til nominelt beløp på etableringstidspunktet. Anleggsmidler vurderes til anskaffelseskost. Varige anleggsmidler avskrives etter en fornuftig avskrivningsplan. Anleggsmidlene nedskrives til virkelig verdi ved verdifall som ikke forventes å være forbigående. Langsiktig gjeld med unntak av andre avsetninger balanseføres til nominelt beløp på etableringstidspunktet.

Fordringer

Kundefordringer og andre fordringer er oppført i balansen til pålydende etter fradrag for avsetning til forventet tap. Avsetning til tap gjøres på grunnlag av individuelle vurderinger av de enkelte fordringene.

Varebeholdninger

Lager av innkjøpte varer er verdsatt til laveste verdi av anskaffelseskost etter FIFO- prinsippet og virkelig verdi. Det foretas nedskrivning for påregnelig ukurans.

Varige driftsmidler

Varige driftsmidler balanseføres og avskrives over driftsmidlenes levetid dersom de har antatt levetid over 3 år og har en kostpris som overstiger kr 30 000. Direkte vedlikehold av driftsmidler kostnadsføres løpende under driftskostnader, mens påkostninger eller forbedringer tillegges driftsmidlets kostpris og avskrives i takt med driftsmidlet.

Forørig er følgende regnskapsprinsipper anvendt:

Leieavtaler er ikke balanseført.

Skatt

Skattekostnaden i resultatregnskapet omfatter både periodens betalbare skatt og endring i utsatt skatt. Utsatt skatt er beregnet med 22% på grunnlag av de midlertidige forskjeller som eksisterer mellom regnskapsmessige og skattemessige verdier, samt skattemessig underskudd til fremføring ved utgangen av regnskapsåret. Skatteøkende og skattereduserende midlertidige forskjeller som reverserer eller kan reversere i samme periode er fastsatt og skattevirkningen er beregnet på nettogrunnlaget.

Selskapet har ikke endret regnskapsprinsipp fra 2023 til 2024.

Note 1 - Antall årsverk

Selskapet har 6 ansatte



GYMSALEN AS
928 335 828

Note 2 - Lønnskostnader

Spesifikasjon av lønnskostnader	2024	2023
Lønn	650 774	111 286
Arbeidsgiveravgift	128 360	19 956
Pensjonskostnader	15 967	0
Andre relaterte ytelser	17 136	8 011
Sum	812 236	139 253

Note 3 - Varige driftsmidler og immaterielle eiendeler

	Varige driftsmidler	Immaterielle eiendeler
Anskaffelseskost 01.01.	1 065 680	191 382
Tilgang i året	95 801	0
Avgang i året	0	0
Anskaffelseskost 31.12.	1 161 481	191 382
Samlede avskrivninger, nedskrivninger og reverseringer av nedskrivninger	-177 236	-66 984
Balansført verdi per 31.12.	984 244	124 398
Avskrivninger, nedskrivninger og reverseringer av nedskrivninger i regnskapsåret	118 454	38 276
Økonomisk levetid immaterielle eiendeler		5
Avskrivningsplan immaterielle eiendeler		Lineær

Note 4 - Spesifisering av skatt

Skattekostnad	2024	2023
+/- Endringer i utsatt skatt/utsatt skattefordel	104 241	-152 450
Skattekostnad	104 241	-152 450
Skattepliktig inntekt		
Resultat før skatt	472 265	-695 062
Permanente forskjeller	1 559	2 105
+/- Endring i midlertidige forskjeller	-39 819	-90 527
- Anvendelse av fremførbart underskudd	-434 004	0
Skattepliktig inntekt	0	-783 484



GYMSALEN AS
928 335 828

Note 5 - Midlertidige forskjeller - utsatt skatt/skattefordel

Utsatt skatt/utsatt skattefordel i balansen avsettes på grunnlag av forskjeller mellom regnskapsmessige og skattemessige verdier i henhold til norsk regnskapsstandard for skatt.

Midlertidige skatteøkende og skattereduserende forskjeller som kan utlignes er nettoført.

Midlertidige forskjeller knyttet til:	01.01.2024	31.12.2024	Endring
Anleggsmidler	99 722	140 007	-40 285
Omløpsmidler	-9 195	-9 661	465
Fremførbart underskudd	-783 484	-349 479	-434 004
Netto forskjeller	-692 957	-219 133	-473 824
Sum midlertidige forskjeller som påvirker betalbar skatt	-692 957	-219 133	-473 824
Utsatt skattefordel 31.12.2024 basert på 22 %	-152 450	-48 209	-104 241

Note 6 - Aksjekapital

Aksjeklasse	Antall aksjer	Aksjenes pålydende	Bokført verdi
Ordinære	43 976	3	131 928
Aksjonærer	Antall aksjer	Eierandel %	Aksjeklasse
Hallink AS	21 988	50,00	Ordinære
Vismed Holding AS	8 780	19,97	Ordinære
HHelse AS	6 604	15,02	Ordinære
Helsehuset Haugesund AS	6 604	15,02	Ordinære
Totalt antall aksjer	43 976	100	

Note 7 - Egenkapital

	Aksjekapital	Overkurs	Udekket tap	Sum
Egenkapital 31.12.2023	131 928	1 698 800	-508 461	1 322 267
Årsresultat	0	0	368 023	368 023
Egenkapital 31.12.2024	131 928	1 698 800	-140 437	1 690 291

Note 8 - Fortsatt drift

Selskapet har vist en solid drift i første hele driftsår

Styret mener derav det er grunnlag for fortsatt drift.