



ÅRSREGNSKAPET FOR REGNSKAPSÅRET 2021 - GENERELL INFORMASJON

Enheten

Organisasjonsnummer:	919 932 856
Organisasjonsform:	Aksjeselskap
Foretaksnavn:	STILLASGRUPPEN AS
Forretningsadresse:	Bleikmyrvegen 8 4276 VEAVÅGEN

Regnskapsår

Årsregnskapets periode:	01.01.2021 - 31.12.2021
-------------------------	-------------------------

Konsern

Morselskap i konsern:	Ja
Konsernregnskap lagt ved:	Nei

Regnskapsregler

Regler for små foretak benyttet:	Ja
Benyttet ved utarbeidelsen av årsregnskapet til selskapet:	Regnskapslovens alminnelige regler

Årsregnskapet fastsatt av kompetent organ

Bekreftet av representant for selskapet:	Brian Paul Sjøen
Dato for fastsettelse av årsregnskapet:	11.05.2022

Grunnlag for avgivelse

År 2021: Årsregnskapet er elektronisk innlevert
År 2020: Tall er hentet fra elektronisk innlevert årsregnskap fra 2021

Det er ikke krav til at årsregnskapet m.v. som sendes til Regnskapsregisteret er undertegnet. Kontrollen på at dette er utført ligger hos revisor/enhetens øverste organ. Sikkerheten ivaretas ved at innsender har rolle/rettighet for innsending av årsregnskapet via Altinn, og ved at det bekreftes at årsregnskapet er fastsatt av kompetent organ.

Brønnøysundregistrene, 21.06.2023



Resultatregnskap

Beløp i: NOK	Note	2021	2020
RESULTATREGNSKAP			
Inntekter			
Salgsinntekt		8 300	4 000
Annen driftsinntekt	1	9 433 003	7 893 372
Sum inntekter		9 441 303	7 897 372
Kostnader			
Lønnskostnad	2	5 220 633	4 089 037
Avskrivning	3	968 300	712 300
Annen driftskostnad	1, 2	3 517 669	3 169 425
Sum kostnader		9 706 602	7 970 762
Driftsresultat		-265 299	-73 390
Finansinntekter og finanskostnader			
Renteinntekt fra foretak i samme konsern	4	229 432	236 000
Annen renteinntekt	4	186 197	201 841
Sum finansinntekter		415 629	437 841
Nedskrivning av andre finansielle anleggsmidler			600 020
Rentekostnad til foretak i samme konsern	4	135 660	131 876
Annen rentekostnad		138	2 047
Sum finanskostnader		135 798	733 943
Netto finans		279 831	-296 101
Ordinært resultat før skattekostnad		14 531	-369 491
Skattekostnad	5	48 872	68 971
Ordinært resultat etter skattekostnad		-34 341	-438 462
Årsresultat		-34 341	-438 462
Årsresultat etter minoritetsinteresser		-34 341	-438 462
Totalresultat		-34 341	-438 462



Resultatregnskap

Beløp i: NOK	Note	2021	2020
Overføringer og disponeringer			
Avsatt til annen egenkapital	6	-34 341	-438 462
Sum overføringer og disponeringer		-34 341	-438 462



Balanse

Beløp i: NOK	Note	2021	2020
BALANSE - EIENDELER			
Anleggsmidler			
Immaterielle eiendeler			
Konsesjoner, patenter o.l.	3	1 026 545	1 136 937
Utsatt skattefordel	5	44 690	
Sum immaterielle eiendeler		1 071 235	1 136 937
Varige driftsmidler			
Driftsløsøre, inventar o.a. utstyr	3	311 468	559 146
Sum varige driftsmidler		311 468	559 146
Finansielle anleggsmidler			
Investering i datterselskap	7	7 173 683	7 173 683
Investeringer i tilknyttet selskap	7	1 304 867	1 304 867
Lån til tilknyttet selskap og felles kontrollert virksomhet	4	9 087 508	7 753 820
Sum finansielle anleggsmidler		17 566 058	16 232 370
Sum anleggsmidler		18 948 761	17 928 453
Omløpsmidler			
Varer			
Fordringer			
Kundefordringer		5 375	
Andre kortsiktige fordringer		28 040	74 287
Konsernfordringer	4	13 373 041	14 463 538
Sum fordringer		13 406 456	14 537 826
Bankinnskudd, kontanter og lignende			
Bankinnskudd, kontanter o.l.	8	531 511	428 851
Sum bankinnskudd, kontanter og lignende		531 511	428 851
Sum omløpsmidler		13 937 966	14 966 676
SUM EIENDELER		32 886 728	32 895 130



Balanse

Beløp i: NOK	Note	2021	2020
BALANSE - EGENKAPITAL OG GJELD			
Egenkapital			
Innskutt egenkapital			
Aksjekapital	6	30 000	30 000
Annen innskutt egenkapital	6	27 866 623	27 866 623
Sum innskutt egenkapital		27 896 623	27 896 623
Opptjent egenkapital			
Annen egenkapital	6	-2 000 843	-1 966 502
Sum opptjent egenkapital		-2 000 843	-1 966 502
Sum egenkapital		25 895 780	25 930 121
Gjeld			
Langsiktig gjeld			
Utsatt skatt	5		32 823
Sum avsetninger for forpliktelser			32 823
Annen langsiktig gjeld			
Øvrig langsiktig gjeld	4	4 862 503	4 726 843
Sum annen langsiktig gjeld		4 862 503	4 726 843
Sum langsiktig gjeld		4 862 503	4 759 666
Kortsiktig gjeld			
Leverandørgjeld		220 540	514 048
Betalbar skatt	5	126 385	92 072
Skyldig offentlige avgifter		495 510	299 545
Kortsiktig konserngjeld	4	292 326	386 049
Annen kortsiktig gjeld		993 683	913 629
Sum kortsiktig gjeld		2 128 445	2 205 343
Sum gjeld		6 990 948	6 965 009
SUM EGENKAPITAL OG GJELD		32 886 728	32 895 130



Brønnøysundregistrene

ÅRSREGNSKAP FOR REGNSKAPSÅRET 2021 - GENERELL INFORMASJON

Journalnummer: 2022 301748

Enheten

Organisasjonsnummer: 919 932 856
Organisasjonsform: Aksjeselskap
Foretaksnavn: STILLASGRUPPEN AS
Forretningsadresse: Bleikmyrvegen 8
4276 VEAVÅGEN

Regnskapsår

Årsregnskapets periode: 01.01.2021 - 31.12.2021

Konsern

Morselskap i konsern: Ja
Konsernregnskap lagt ved: Nei

Regnskapsregler

Regler for små foretak benyttet: Ja
Benyttet ved utarbeidelsen av
årsregnskapet til selskapet: Regnskapslovens alminnelige regler

Årsregnskapet fastsatt av kompetent organ

Bekreftet av representant for selskapet: Brian Paul Sjøen
Dato for fastsettelse av årsregnskapet: 11.05.2022

Revisjon

Årsregnskapet er utarbeidet av ekstern
autorisert regnskapsfører: Ja

Grunnlag for avgivelse

År 2021: Årsregnskap er elektronisk innlevert.
År 2020: Tall er hentet fra elektronisk innlevert årsregnskap fra 2021.

Det er ikke krav til at årsregnskapet m.v. som sendes til Regnskapsregisteret er undertegnet. Kontrollen på at dette er utført ligger hos revisor/enhetens øverste organ. Sikkerheten ivaretas ved at innsender har rolle/rettighet for innsending av årsregnskapet via Altinn, og ved at det bekreftes at årsregnskapet er fastsatt av kompetent organ.

Brønnøysundregistrene, 01.06.2022



Organisasjonsnr: 919 932 856
STILLASGRUPPEN AS

RESULTATREGNSKAP

Beløp i: NOK	Note	2021	2020
RESULTATREGNSKAP			
Inntekter			
Salgsinntekt		8 300	4 000
Annen driftsinntekt	1	9 433 003	7 893 372
Sum inntekter		9 441 303	7 897 372
Kostnader			
Lønnskostnad	2	5 220 633	4 089 037
Avskrivning	3	968 300	712 300
Annen driftskostnad	1, 2	3 517 669	3 169 425
Sum kostnader		9 706 602	7 970 762
Driftsresultat		-265 299	-73 390
Finansinntekter og finanskostnader			
Renteinntekt fra foretak i samme konsern	4	229 432	236 000
Annen renteinntekt	4	186 197	201 841
Sum finansinntekter		415 629	437 841
Nedskrivning av andre finansielle anleggsmidler			600 020
Rentekostnad til foretak i samme konsern	4	135 660	131 876
Annen rentekostnad		138	2 047
Sum finanskostnader		135 798	733 943
Netto finans		279 831	-296 101
Ordinært resultat før skattekostnad		14 531	-369 491
Skattekostnad	5	48 872	68 971
Ordinært resultat etter skattekostnad		-34 341	-438 462
Årsresultat		-34 341	-438 462
Årsresultat etter minoritetsinteresser		-34 341	-438 462
Totalresultat		-34 341	-438 462
Overføringer og disponeringer			
Avsatt til annen egenkapital	6	-34 341	-438 462
Sum overføringer og disponeringer		-34 341	-438 462





Organisasjonsnr: 919 932 856
STILLASGRUPPEN AS

BALANSE

Beløp i: NOK	Note	2021	2020
BALANSE - EIENDELER			
Anleggsmidler			
Immaterielle eiendeler			
Konsesjoner, patenter o.l.	3	1 026 545	1 136 937
Utsatt skattefordel	5	44 690	
Sum immaterielle eiendeler		1 071 235	1 136 937
Varige driftsmidler			
Driftsløsøre, inventar o. a. utstyr	3	311 468	559 146
Sum varige driftsmidler		311 468	559 146
Finansielle anleggsmidler			
Investering i datterselskap	7	7 173 683	7 173 683
Investeringer i tilknyttet selskap	7	1 304 867	1 304 867
Lån til tilknyttet selskap og felles kontrollert virksomhet	4	9 087 508	7 753 820
Sum finansielle anleggsmidler		17 566 058	16 232 370
Sum anleggsmidler		18 948 761	17 928 453
Omløpsmidler			
Varer			
Fordringer			
Kundefordringer		5 375	
Andre kortsiktige fordringer		28 040	74 287
Konsernfordringer	4	13 373 041	14 463 538
Sum fordringer		13 406 456	14 537 826
Bankinnskudd, kontanter og lignende			
Bankinnskudd, kontanter o. l.	8	531 511	428 851
Sum bankinnskudd, kontanter og lignende		531 511	428 851
Sum omløpsmidler		13 937 966	14 966 676
SUM EIENDELER		32 886 728	32 895 130
BALANSE - EGENKAPITAL OG GJELD			



Egenkapital			
Innskutt egenkapital			
Aksjekapital	6	30 000	30 000
Annen innskutt egenkapital	6	27 866 623	27 866 623
Sum innskutt egenkapital		27 896 623	27 896 623
Opptjent egenkapital			
Annen egenkapital	6	-2 000 843	-1 966 502
Sum opptjent egenkapital		-2 000 843	-1 966 502
Sum egenkapital		25 895 780	25 930 121
Gjeld			
Langsiktig gjeld			
Utsatt skatt	5		32 823
Sum avsetninger for forpliktelse			32 823
Annen langsiktig gjeld			
Øvrig langsiktig gjeld	4	4 862 503	4 726 843
Sum annen langsiktig gjeld		4 862 503	4 726 843
Sum langsiktig gjeld		4 862 503	4 759 666
Kortsiktig gjeld			
Leverandørgjeld		220 540	514 048
Betalbar skatt	5	126 385	92 072
Skyldig offentlige avgifter		495 510	299 545
Kortsiktig konserngjeld	4	292 326	386 049
Annen kortsiktig gjeld		993 683	913 629
Sum kortsiktig gjeld		2 128 445	2 205 343
Sum gjeld		6 990 948	6 965 009
SUM EGENKAPITAL OG GJELD		32 886 728	32 895 130



Organisasjonsnr: 919 932 856
STILLASGRUPPEN AS

NOTEOPPLYSNINGER - SELSKAP - alle poster oppgitt i hele tall

Note

Antall aksjer og aksjeeiere

Note

Antall årsverk i regnskapsåret

Virksomheten har hatt følgende antall årsverk:
6.00

Omløpsmidler Startdato Sluttdato Endring

Skattemessig fremf.undersk. Startdato Sluttdato Endring

Kortsiktig gjeld Startdato Sluttdato Endring



Årsregnskap 2021

Stillasgruppen AS

Utarbeidet av tsrevisjon
www.tsrevisjon.no

Org.nr.: 919 932 856

**RESULTATREGNSKAP**

STILLASGRUPPEN AS

DRIFTSINNEKTER OG DRIFTSKOSTNADER	Note	2021	2020
Salgsinntekt		8 300	4 000
Annen driftsinntekt	1	9 433 003	7 893 372
Sum driftsinntekter		9 441 303	7 897 372
Lønnskostnad	2	5 220 633	4 089 037
Avskrivning	3	968 300	712 300
Annen driftskostnad	1, 2	3 517 669	3 169 425
Sum driftskostnader		9 706 602	7 970 762
Driftsresultat		-265 299	-73 390
FINANSINNEKTER OG FINANSKOSTNADER			
Renteinntekt fra foretak i samme konsern	4	229 432	236 000
Annen renteinntekt	4	186 197	201 841
Nedskrivning av andre finansielle anleggsmidler		0	600 020
Rentekostnad til foretak i samme konsern	4	135 660	131 876
Annen rentekostnad		138	2 047
Resultat av finansposter		279 831	-296 101
Resultat før skattekostnad		14 531	-369 491
Skattekostnad	5	48 872	68 971
Årsresultat		-34 341	-438 462
OVERFØRINGER			
Avsatt til annen egenkapital	6	-34 341	-438 462
Sum overføringer		-34 341	-438 462



STILLASGRUPPEN AS



STILLASGRUPPEN AS

EIENDELER	Note	2021	2020
ANLEGGSMIDLER			
Konsesjoner, patenter o.l.	3	1 026 545	1 136 937
Utsatt skattefordel	5	44 690	0
Sum immaterielle eiendeler		1 071 235	1 136 937
VARIGE DRIFTSMIDLER			
Driftsløsøre, inventar o.a. utstyr	3	311 468	559 146
Sum varige driftsmidler		311 468	559 146
FINANSIELLE ANLEGGSMIDLER			
Investeringer i datterselskap	7	7 173 683	7 173 683
Investeringer i tilknyttet selskap	7	1 304 867	1 304 867
Lån til tilknyttet selskap og felles kontrollert virksomhet	4	9 087 508	7 753 820
Sum finansielle anleggsmidler		17 566 058	16 232 370
Sum anleggsmidler		18 948 761	17 928 453
OMLØPSMIDLER			
FORDRINGER			
Kundefordringer		5 375	0
Andre kortsiktige fordringer		28 040	74 287
Konsernfordringer	4	13 373 041	14 463 538
Sum fordringer		13 406 456	14 537 826
Bankinnskudd, kontanter o.l.	8	531 511	428 851
Sum omløpsmidler		13 937 966	14 966 676
Sum eiendeler		32 886 728	32 895 129

**LEI OG BALANSE**

STILLASGRUPPEN AS

EGENKAPITAL OG GJELD	Note	2021	2020
EGENKAPITAL			
INNSKUTT EGENKAPITAL			
Aksjekapital	6	30 000	30 000
Annen innskutt egenkapital	6	27 866 623	27 866 623
Sum innskutt egenkapital		27 896 623	27 896 623
OPPTJENT EGENKAPITAL			
Annen egenkapital	6	-2 000 843	-1 966 502
Sum opptjent egenkapital		-2 000 843	-1 966 502
Sum egenkapital		25 895 780	25 930 121
GJELD			
AVSETNING FOR FORPLIKTELSE			
Utsatt skatt	5	0	32 823
Øvrig langsiktig gjeld	4	4 862 503	4 726 843
Sum annen langsiktig gjeld		4 862 503	4 726 843
KORTSIKTIG GJELD			
Leverandørgjeld		220 540	514 048
Betalbar skatt	5	126 385	92 072
Skyldig offentlige avgifter		495 510	299 545
Konserngjeld	4	292 326	386 049
Annen kortsiktig gjeld		993 683	913 629
Sum kortsiktig gjeld		2 128 445	2 205 343
Sum gjeld		6 990 948	6 965 009
Sum egenkapital og gjeld		32 896 728	32 895 130

Veavågen, 11.05.2022
Styret i Stillasgruppen AS
Brian Paul Sjøen
styreleder
Anita Sjøen
styremedlem
Gudmund Jarle Grindhaug
styremedlem



INDIREKTE KONTANTSTRØM

STILLASGRUPPEN AS

	Note	2021	2020
KONTANTSTRØMMER FRA OPERASJONELLE AKTIVITETER			
Resultat før skattekostnad		14 531	-369 491
Periodens betalte skatt		92 072	0
Ordinære avskrivninger		968 300	712 300
Nedskrivning anleggsmidler		0	600 020
Endring i kundefordringer		-5 375	0
Endring i leverandørgjeld		-293 508	85 385
Endring i andre tidsavgrensningsposter		121 013	309 434
Netto kontantstrøm fra operasjonelle aktiviteter		712 890	1 337 648
KONTANTSTRØMMER FRA INVESTERINGSAKTIVITETER			
Utbetalinger ved kjøp av varige driftsmidler		610 230	995 631
Utbetalinger ved kjøp av aksjer og andeler i andre foret		0	295 000
Netto kontantstrøm fra investeringsaktiviteter		-610 230	-1 290 631
KONTANTSTRØMMER FRA FINANSIERINGSAKTIVITETER			
Netto endring i kontanter og kontantekvivalenter		102 660	47 017
Beh. av kont. og kontantekvivalenter ved per. begynne		428 851	381 834
Beh. av kont. og kontantekvivalenter ved per. slutt		531 511	428 851



STILLASGRUPPEN AS

NOTER TIL REGNSKAPET FOR 2021

REGNSKAPSPRINSIPPER

Årsregnskapet er satt opp i samsvar med regnskapsloven og NRS 8 - God regnskapsskikk for små foretak.

Inntekter

Inntekt regnskapsføres når den er opptjent, altså når krav på vederlag oppstår. Dette skjer når tjenesten ytes, i takt med at arbeidet utføres. Inntektene regnskapsføres med verdien av vederlaget på transaksjonstidspunktet.

Kostnader

Kostnader regnskapsføres som hovedregel i samme periode som tilhørende inntekt. I de tilfeller det ikke er en klar sammenheng mellom utgifter og inntekter fastsettes fordelingen etter skjønnsmessige kriterier. Øvrige unntak fra sammenstillingsprinsippet er angitt der det er aktuelt.

Skatt

Skattekostnaden i resultatregnskapet omfatter både periodens betalbare skatt og endring i utsatt skatt. Utsatt skatt/skattefordel er beregnet med 22% på grunnlag av de midlertidige forskjeller som eksisterer mellom regnskapsmessige og skattemessige verdier, samt ligningsmessig underskudd til fremføring ved utgangen av regnskapsåret. Skatteøkende og skattereduserende midlertidige forskjeller som reverserer eller kan reversere i samme periode er utlignet og nettoført.

Klassifisering og vurdering av balanseposter

Eiendeler bestemt til varig eie eller bruk er klassifisert som anleggsmidler. Andre eiendeler er klassifisert som omløpsmidler. Fordringer som skal tilbakebetales innen et år er klassifisert som omløpsmidler. Ved klassifisering av kortsiktig og langssiktig gjeld er tilsvarende kriterier lagt til grunn.

Aksjer

Investering i datterselskap og tilknyttet selskap er vurdert etter kostmetoden i selskapsregnskapet.

Kontantstrømpoppstilling

Kontantstrømpoppstillingen er utarbeidet etter den indirekte metoden. Kontanter og kontantekvivalenter omfatter kontanter og bankinnskudd.

Note 1 - Transaksjoner med nærstående parter

Andre driftsinntekter relaterer seg i sin helhet til nærstående parter. Av andre driftskostnader relaterer 288 000 seg til nærstående parter.

Note 2 - Ansatte, godtgjørelser, lån til ansatte m.m.

Lønnskostnader	2021	2020
Lønninger	3 860 364	3 198 101
Arbeidsgiveravgift	554 403	435 575
Pensjonskostnader	58 340	73 565
Andre lønsrelaterte ytelser	747 526	381 796
Sum	5 220 633	4 089 037

Gjennomsnittlig sysselsatt årsverk 6 6

Selskapet har plikt til å ha obligatorisk tjenestepensjon og dette er opprettet. Dette er en innskuddsbasert ordning hvor tilskudd til ordningen blir kostnadsført fortløpende.

Samlet godtgjørelse til styrets leder i 2021 var 1.099.158.

Kostnadsført revisjonshonorar for 2021 utgjør kr 40 000 for revisjon og kr 16 250 for annen bistand. Beløpene er ekskl. merverdiavgift.



Note 3 - Varige driftsmidler

	Data-program	Driftsløsøre	Sum
Anskaffelseskost 1.1	2 213 513	1 217 927	3 431 440
Tilgang	518 608	91 622	610 230
Avgang		0	0
Anskaffelseskost 31.12	2 732 121	1 309 549	4 041 670
Akkumulerte avskrivninger 1.1	-1 076 575	-658 782	-1 735 357
Årets avskrivning	-629 000	-339 300	-968 300
Bokført verdi pr. 31.12	1 026 546	311 467	1 338 013

Økonomisk levetid	Lineært 4 år	Lineært 4-5 år
Avskrivningsplan	25 % årlig	20-25 % årlig

Note 4 - Fordringer og gjeld til selskap i samme konsern samt tilknyttede selskap

	2021	2020
Fordringer på selskap i samme konsern:	13 373 041	14 463 538
Øvrig langsiktig gjeld (konsern)	4 862 503	4 726 843
Gjeld til selskap i samme konsern:	292 326	386 049

Renter på konsernmellomværende er beregnet ca. 2 %.

Selskapet har fordring på tilknyttet selskap, og fordring har i 2021 blitt renteberegnet med 186 188.

Note 5 – Skattekostnad

Årets skattekostnad består av:

Betalbar skatt, konsernbidrag ikke hensyntatt	126 385
Endring utsatt skatt, konsernbidrag ikke hensyntatt	-77 513
Årets totale skattekostnad	48 871

Betalbar skatt:

Resultat før skatt	14 531
Permanent forskjell	207 614
Nedskrivning finansielle anleggsmidler	0
Endring midlertidige forskjeller	352 333
Konsernbidrag	0
Fremførbart underskudd	0
Grunnlag for betalbar skatt	574 478
Betalbar skatt	22 % 126 385

Utsatt skatt/utsatt skattefordel:

	1.1.21	31.12.21	Endring
Driftsmidler	149 195	-203 138	352 333
Fordringer	-183 000	-183 000	0
Forskjeller som ikke inngår i beregning av utsatt skatt/utsatt :	183 000	183 000	0
Netto grunnlag	149 195	-203 138	352 333
Utsatt skattefordel/utsatt skatt	22 % 32 823	-44 690	77 513

Alle midlertidige forskjeller kan utlignes, og dette er gjennomført i beregningen av utsatt skattefordel.

Note 6 – Egenkapital og aksjeelere

	Aksje-kapital	Annen egenkapital	Innskutt egenkapital	Annen egenkapital	Sum egenkapital
Egenkapital 1. januar 2021	30 000	27 866 623		-1 966 502	25 930 121
Årets endring i egenkapital					
Årets resultat	0	0		-34 341	-34 341
Egenkapital 31. desember 2021	30 000	27 866 623		-2 000 843	25 895 780

Aksjekapitalen i selskapet pr. 31.12.2021 består av følgende aksjeklasser:

	Antall	Pålydende	Bokført
Ordinære aksjer	100	300	30 000



Eierstruktur

Aksjeeiere i selskapet pr. 31.12.2021 var:

	Verv	Aksjer	Eierandel	Stemmeandel
Stillasgruppen Holding AS	1)	1 000	100,0 %	100,0 %
Sum		1 000	100,0 %	100,0 %

1) Styrets leder, Brian Paul Sjøen, kontrollerer (antall stemmer) i Stillasgruppen Holding AS med 97,85 %.

Note 7 - Investering i datterselskaper/tilknyttede selskap

Datterselskap	Kontorsted	Eier-/stemmeandel	Egenkapital siste år 100 %	Årsresultat siste år 100 %	Kostpris	Bokført verdi
Stillasgruppen Property AS	Veavågen	100 %	4 129 691	110 241	4 022 506	4 294 024
Stillasgruppen Drift AS	Veavågen	100 %	1 365 609	33 308	2 323 360	2 879 660
Sum					6 345 866	7 173 684

Tilknyttet selskap	Kontorsted	Eierandel	Egenkapital siste år 100%	Årsresultat	Kostpris	Bokført verdi
SNR Eiendom AS	Karmøy	25,00 %	1 072 824	-102 831	295 000	295 000
Kløver-Invest AS*	Karmøy	37,50 %	1 298 816	-122 966	1 009 867	1 009 867
Sum					1 304 867	1 304 867

*Kløver Invest AS har ikke avlagt årsregnskap for 2021 på tidspunkt for fastsettelse av regnskap til Stillasgruppen AS.

Note 8 - Bundne midler

Selskapet har bundne skattetrekksmidler pr 31.12.2021 på 164 323.

Note 9 - Konsernregnskap

Selskapet er mor i underkonsern som inngår i konsernregnskap utarbeidet av konsernspissen Stillasgruppen Holding AS. Selskapet har derfor unnlatt å utarbeide konsernregnskap i tråd med regnskapslovens fritaksbestemmelse, rskl. §3-7.



Årsberetning 2021 – Stillasgruppen AS

Virksomhetens art og tilholdssted

Stillasgruppen Drift AS eier datterselskap og er et underkonsern i konsernet hvor Stillasgruppen Holding er konsernspiss.

Selskapet eier Stillasgruppen AS, og dette selskapet har følgende datterselskap: Stillastjenester AS, SG-Utleie AS, SG-Habitat AS og Stillasgruppen Produksjon AS.

Selskapets virksomhet er å yte administrasjonstjenester til de andre selskapene i konsernet i tillegg til å eie aksjer. Virksomheten har tilhold i Karmøy kommune.

Fortsatt drift

I samsvar med regnskapsloven § 3-3a bekreftes det at forutsetningene om fortsatt drift er tilstede. Selskapet er i en sunn økonomisk og finansiell stilling.

Fremtidig utvikling

Markedet i 2022 forventes å være godt for aktivitetene i de underliggende selskapene. Selskapet påvirkes av endringer i byggsektor i og med at datterselskapenes næringsaktivitet i stor grad er rettet mot denne sektoren ved utleie av personell og stillasutstyr.

Redegjørelse for årsregnskapet

Selskapet har i seg selv begrenset aktivitet og all relevant informasjon om utvikling og resultat av virksomheten og dens stilling fremgår av årsregnskapet med noter. Dette gir da etter styrets oppfatning et rettvise bilde av selskapets eiendeler og gjeld samt finansielle stilling og resultat.

Totalkapitalen var ved utgangen av året kr 32,9 mill., som tilsvarer året før. Egenkapitalandelen pr. 31.12.2021 var 78,7 %, sammenlignet med 78,8 % pr. 31.12.2020.

Selskapets kortsiktige gjeld av samlet gjeld pr 31.12.2021 utgjorde 30,4 % mot 31,7 % pr. 31.2020.

Finansiell risiko

Overordnet om målsetting og strategi

Stillasgruppen AS har som målsetting å redusere finansiell risiko så godt det lar seg gjøre, og anser å være lite eksponert for finansiell risiko.

Arbeidsmiljø og personale

Selskapet har seks ansatte



Miljørapportering

Selskapets virksomhet er av en slik karakter at ytre miljø ikke forurenses.

Årsresultat og disponeringer


Årsresultat 2021 - 34 341


Styret foreslår følgende disponering av årsresultatet:


Overført fra annen egenkapital: 34 341

Totalt disponert: 34 341

Veavågen, 11. mai 2022


Brian Sjøen
Styreleder


Gørdmund Grindhaug
Styremedlem


Anita Sjøen
Styremedlem



UAVHENGIG REVISORS BERETNING

Til generalforsamlingen i Stillasgruppen AS

Konklusjon

Vi har revidert Stillasgruppen AS' årsregnskap som viser et underskudd på kr 34 341. Årsregnskapet består av balanse per 31. desember 2021, resultatregnskap og kontantstrømoppstilling for regnskapsåret avsluttet per denne datoen og noter til årsregnskapet, herunder et sammendrag av viktige regnskapsprinsipper.

Etter vår mening

- oppfyller årsregnskapet gjeldende lovkrav, og
- gir årsregnskapet et rettviseende bilde av selskapets finansielle stilling per 31. desember 2021 og av dets resultat og kontantstrømmer for regnskapsåret avsluttet per denne datoen i samsvar med regnskapslovens regler og god regnskapsskikk i Norge.

Grunnlag for konklusjonen

Vi har gjennomført revisjonen i samsvar med de internasjonale revisjonsstandardene International Standards on Auditing (ISA-ene). Våre oppgaver og plikter i henhold til disse standardene er beskrevet nedenfor under Revisors oppgaver og plikter ved revisjonen av årsregnskapet. Vi er uavhengige av selskapet slik det kreves i lov, forskrift og International Code of Ethics for Professional Accountants (inkludert internasjonale uavhengighetsstandarder) utstedt av the International Ethics Standards Board for Accountants (IESBA-reglene), og vi har overholdt våre øvrige etiske forpliktelser i samsvar med disse kravene. Innhentet revisjonsbevis er etter vår vurdering tilstrekkelig og hensiktsmessig som grunnlag for vår konklusjon.

Øvrig informasjon

Styret (ledelsen) er ansvarlige for informasjonen i årsberetningen. Vår konklusjon om årsregnskapet ovenfor dekker ikke informasjonen i årsberetningen.

I forbindelse med revisjonen av årsregnskapet er det vår oppgave å lese årsberetningen. Formålet er å vurdere hvorvidt det foreligger vesentlig inkonsistens mellom årsberetningen og årsregnskapet og den kunnskap vi har opparbeidet oss under revisjonen av årsregnskapet, eller hvorvidt informasjon i årsberetningen ellers fremstår som vesentlig feil. Vi har plikt til å rapportere dersom årsberetningen fremstår som vesentlig feil. Vi har ingenting å rapportere i så henseende.

Basert på kunnskapen vi har opparbeidet oss i revisjonen, mener vi at årsberetningen

- er konsistent med årsregnskapet og
- inneholder de opplysninger som skal gis i henhold til gjeldende lovkrav.



Ledelsens ansvar for årsregnskapet

Ledelsen er ansvarlig for å utarbeide årsregnskapet og for at det gir et rettviseende bilde i samsvar med regnskapslovens regler og god regnskapskikk i Norge. Ledelsen er også ansvarlig for slik intern kontroll som den finner nødvendig for å kunne utarbeide et årsregnskap som ikke inneholder vesentlig feilinformasjon, verken som følge av misligheter eller utilsiktede feil.

Ved utarbeidelsen av årsregnskapet må ledelsen ta standpunkt til selskapets evne til fortsatt drift og opplyse om forhold av betydning for fortsatt drift. Forutsetningen om fortsatt drift skal legges til grunn for årsregnskapet så lenge det ikke er sannsynlig at virksomheten vil bli avviklet.

Revisors oppgaver og plikter ved revisjonen av årsregnskapet

Vårt mål er å oppnå betryggende sikkerhet for at årsregnskapet som helhet ikke inneholder vesentlig feilinformasjon, verken som følge av misligheter eller utilsiktede feil, og å avgi en revisjonsberetning som inneholder vår konklusjon. Betryggende sikkerhet er en høy grad av sikkerhet, men ingen garanti for at en revisjon utført i samsvar med ISA-ene, alltid vil avdekke vesentlig feilinformasjon som eksisterer.

Feilinformasjon kan oppstå som følge av misligheter eller utilsiktede feil. Feilinformasjon blir vurdert som vesentlig dersom den enkeltvis eller samlet med rimelighet kan forventes å påvirke økonomiske beslutninger som brukerne foretar basert på årsregnskapet.

For videre beskrivelse av revisors oppgaver og plikter vises det til <https://revisorforeningen.no/revisjonsberetninger>

Kopervik, 11. mai 2022
Tsrevisjon AS

Mans Petter Thorvaldsen
Statsautorisert revisor