



ÅRSREGNSKAPET FOR REGNSKAPSÅRET 2022 - GENERELL INFORMASJON

Enheten

Organisasjonsnummer: 921 794 673
Organisasjonsform: Aksjeselskap
Foretaksnavn: BYGGARENA AS
Forretningsadresse: Melhusvegen 720
7224 MELHUS

Regnskapsår

Årsregnskapets periode: 01.01.2022 - 31.12.2022

Konsern

Morselskap i konsern: Nei

Regnskapsregler

Regler for små foretak benyttet: Ja
Benyttet ved utarbeidelsen av årsregnskapet til selskapet: Regnskapslovens alminnelige regler

Årsregnskapet fastsatt av kompetent organ

Bekreftet av representant for selskapet: Idar Bjerkenås
Dato for fastsettelse av årsregnskapet: 27.06.2023

Grunnlag for avgivelse

År 2022: Årsregnskapet er elektronisk innlevert
År 2021: Tall er hentet fra elektronisk innlevert årsregnskap fra 2022

Det er ikke krav til at årsregnskapet m.v. som sendes til Regnskapsregisteret er undertegnet. Kontrollen på at dette er utført ligger hos revisor/enhetens øverste organ. Sikkerheten ivaretas ved at innsender har rolle/rettighet for innsending av årsregnskapet via Altinn, og ved at det bekreftes at årsregnskapet er fastsatt av kompetent organ.

Brønnøysundregistrene, 23.06.2024



Resultatregnskap

Beløp i: NOK	Note	2022	2021
RESULTATREGNSKAP			
Inntekter			
Salgsinntekt		2 231 058	1 537 977
Sum inntekter		2 231 058	1 537 977
Kostnader			
Varekostnad		1 487 764	903 750
Lønnskostnad	1		
Annen driftskostnad		315 574	365 688
Sum kostnader		1 803 338	1 269 438
Driftsresultat		427 721	268 539
Finansinntekter og finanskostnader			
Annen finansinntekt			34 089
Sum finansinntekter			34 089
Annen rentekostnad		62 247	37 280
Sum finanskostnader		62 247	37 280
Netto finans		-62 247	-3 191
Ordinært resultat før skattekostnad		365 474	265 348
Skattekostnad på resultat	2	2 321	
Ordinært resultat etter skattekostnad		363 153	265 348
Årsresultat	3	363 153	265 348
Årsresultat etter minoritetsinteresser		363 153	265 348
Totalresultat		363 153	265 348
Overføringer og disponeringer			
Avsatt til annen egenkapital		363 153	265 348
Sum overføringer og disponeringer		363 153	265 348



Balanse

Beløp i: NOK	Note	2022	2021
BALANSE - EIENDELER			
Anleggsmidler			
Immaterielle eiendeler			
Utsatt skattefordel	2		
Andre langsiktige fordringer	4		
Sum anleggsmidler		0	0
Omløpsmidler			
Varer			
Sum varer		2 002 581	1 430 835
Fordringer			
Kundefordringer	4	39 029	12 649
Andre kortsiktige fordringer	4	31 683	73 270
Konsernfordringer		118 819	254 757
Sum fordringer		189 532	340 676
Bankinnskudd, kontanter og lignende			
Bankinnskudd, kontanter o.l.		353 038	261 142
Sum bankinnskudd, kontanter og lignende		353 038	261 142
Sum omløpsmidler		2 545 151	2 032 653
SUM EIENDELER		2 545 151	2 032 653
BALANSE - EGENKAPITAL OG GJELD			
Egenkapital			
Innskutt egenkapital			
Aksjekapital	5	30 000	30 000
Beholdning av egne aksjer	5		
Annen innskutt egenkapital		-5 570	-5 570
Sum innskutt egenkapital		24 430	24 430



Balanse

Beløp i: NOK	Note	2022	2021
Opptjent egenkapital			
Annen egenkapital		-49 708	-412 860
Sum opptjent egenkapital		-49 708	-412 860
Sum egenkapital	3	-25 278	-388 430
Gjeld			
Langsiktig gjeld			
Utsatt skatt	2		
Annen langsiktig gjeld			
Langsiktig konserngjeld	4	901 804	886 126
Øvrig langsiktig gjeld		627 230	611 932
Sum annen langsiktig gjeld		1 529 034	1 498 058
Sum langsiktig gjeld		1 529 034	1 498 058
Kortsiktig gjeld			
Leverandørgjeld	4	836 136	772 244
Betalbar skatt	2	2 321	
Skyldig offentlige avgifter		154 478	63 877
Annen kortsiktig gjeld	4	48 460	86 904
Sum kortsiktig gjeld		1 041 395	923 025
Sum gjeld		2 570 429	2 421 083
SUM EGENKAPITAL OG GJELD		2 545 151	2 032 653



Brønnøysundregistrene

ÅRSREGNSKAP FOR REGNSKAPSÅRET 2022 - GENERELL INFORMASJON

Journalnummer: 2023 622518

Enheten

Organisasjonsnummer: 921 794 673
Organisasjonsform: Aksjeselskap
Foretaksnavn: BYGGARENA AS
Forretningsadresse: Melhusvegen 720
7224 MELHUS

Regnskapsår

Årsregnskapets periode: 01.01.2022 - 31.12.2022

Konsern

Morselskap i konsern: Nei

Regnskapsregler

Regler for små foretak benyttet: Ja
Benyttet ved utarbeidelsen av
årsregnskapet til selskapet: Regnskapslovens alminnelige regler

Årsregnskapet fastsatt av kompetent organ

Bekreftet av representant for selskapet: Idar Bjerkenås
Dato for fastsettelse av årsregnskapet: 27.06.2023

Revisjon

Selskapet har besluttet at årsregnskapet
ikke skal revideres: Ja

Grunnlag for avgivelse

År 2022: Årsregnskap er elektronisk innlevert.
År 2021: Tall er hentet fra elektronisk innlevert årsregnskap fra 2022.

Det er ikke krav til at årsregnskapet m.v. som sendes til Regnskapsregisteret er undertegnet. Kontrollen på at dette er utført ligger hos revisor/enhetens øverste organ. Sikkerheten ivaretas ved at innsender har rolle/rettighet for innsending av årsregnskapet via Altinn, og ved at det bekreftes at årsregnskapet er fastsatt av kompetent organ.

Brønnøysundregistrene, 17.07.2023



Organisasjonsnr: 921 794 673
BYGGARENA AS

RESULTATREGNSKAP

Beløp i: NOK	Note	2022	2021
RESULTATREGNSKAP			
Inntekter			
Salgsinntekt		2 231 058	1 537 977
Sum inntekter		2 231 058	1 537 977
Kostnader			
Varekostnad		1 487 764	903 750
Lønnskostnad	1		
Annen driftskostnad		315 574	365 688
Sum kostnader		1 803 338	1 269 438
Driftsresultat		427 721	268 539
Finansinntekter og finanskostnader			
Annen finansinntekt			34 089
Sum finansinntekter			34 089
Annen rentekostnad		62 247	37 280
Sum finanskostnader		62 247	37 280
Netto finans		-62 247	-3 191
Ordinært resultat før skattekostnad		365 474	265 348
Skattekostnad på resultat	2	2 321	
Ordinært resultat etter skattekostnad		363 153	265 348
Årsresultat	3	363 153	265 348
Årsresultat etter minoritetsinteresser		363 153	265 348
Totalresultat		363 153	265 348
Overføringer og disponeringer			
Avsatt til annen egenkapital		363 153	265 348
Sum overføringer og disponeringer		363 153	265 348



Organisasjonsnr: 921 794 673
BYGGARENA AS

BALANSE

Beløp i: NOK	Note	2022	2021
BALANSE - EIENDELER			
Anleggsmidler			
Immaterielle eiendeler			
Utsatt skattefordel	2		
Andre langsiktige fordringer	4		
Sum anleggsmidler		0	0
Omløpsmidler			
Varer			
Sum varer		2 002 581	1 430 835
Fordringer			
Kundefordringer	4	39 029	12 649
Andre kortsiktige fordringer	4	31 683	73 270
Konsernfordringer		118 819	254 757
Sum fordringer		189 532	340 676
Bankinnskudd, kontanter og lignende			
Bankinnskudd, kontanter o. l.		353 038	261 142
Sum bankinnskudd, kontanter og lignende		353 038	261 142
Sum omløpsmidler		2 545 151	2 032 653
SUM EIENDELER		2 545 151	2 032 653
BALANSE - EGENKAPITAL OG GJELD			
Egenkapital			
Innskutt egenkapital			
Aksjekapital	5	30 000	30 000
Beholdning av egne aksjer	5		
Annen innskutt egenkapital		-5 570	-5 570
Sum innskutt egenkapital		24 430	24 430
Opptjent egenkapital			
Annen egenkapital		-49 708	-412 860
Sum opptjent egenkapital		-49 708	-412 860
Sum egenkapital	3	-25 278	-388 430
Gjeld			



Langsiktig gjeld			
Utsatt skatt	2		
Annen langsiktig gjeld			
Langsiktig konserngjeld	4	901 804	886 126
Øvrig langsiktig gjeld		627 230	611 932
Sum annen langsiktig gjeld		1 529 034	1 498 058
Sum langsiktig gjeld		1 529 034	1 498 058
Kortsiktig gjeld			
Leverandørgjeld	4	836 136	772 244
Betalbar skatt	2	2 321	
Skyldig offentlige avgifter		154 478	63 877
Annen kortsiktig gjeld	4	48 460	86 904
Sum kortsiktig gjeld		1 041 395	923 025
Sum gjeld		2 570 429	2 421 083
SUM EGENKAPITAL OG GJELD		2 545 151	2 032 653



Organisasjonsnr: 921 794 673
BYGGARENA AS

NOTEOPPLYSNINGER - SELSKAP - alle poster oppgitt i hele tall

Note

Antall årsverk i regnskapsåret
0.00

<u>Sum</u>	<u>Beløp</u>
------------	--------------

<u>Balanseført verdi 31.12.</u>	<u>Varige driftsmidler</u>	<u>Immaterielle eiend.</u>
---------------------------------	----------------------------	----------------------------

Konsernregnskap

Morselskapet sitt navn

Forretningskontor for morselskapet

Begrunnelse for at datterselskap er utelatt fra konsolideringen

<u>Samlet beløp - tilknyttet selskap</u>	<u>Årets</u>	<u>Fjorårets</u>
--	--------------	------------------

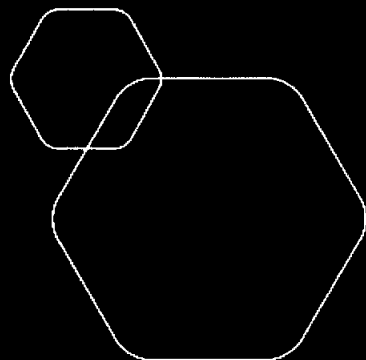
<u>Samlet beløp - foretak i samme konsern</u>	<u>Årets</u>	<u>Fjorårets</u>
---	--------------	------------------

<u>Samlet beløp - foretak i samme konsern</u>	<u>Årets</u>	<u>Fjorårets</u>
---	--------------	------------------

<u>Samlet beløp - felles kontrollert virksomhet</u>	<u>Årets</u>	<u>Fjorårets</u>
---	--------------	------------------

<u>Pantstillelse</u>	<u>Beløp</u>
----------------------	--------------

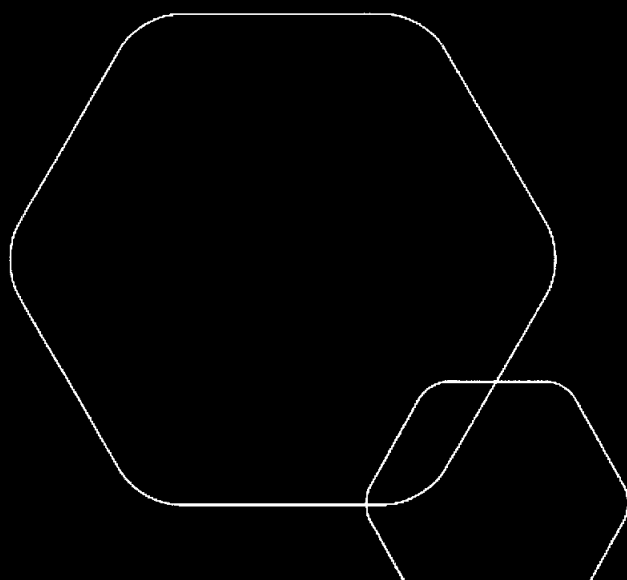
<u>Beholdning av egne aksjer</u>	<u>Antall</u>	<u>Pålydende</u>	<u>Andel av aksjek.</u>
----------------------------------	---------------	------------------	-------------------------



Årsregnskap 2022

Byggarena AS

Resultatregnskap
Balanse
Noter til regnskapet



Org.nr.: 921 794 673





RESULTATREGNSKAP

BYGGARENA AS

DRIFTSINNETEKTER OG DRIFTSKOSTNADER	Note	2022	2021
Salgsinntekt		2 231 058	1 537 977
Sum driftsinntekter		2 231 058	1 537 977
Varekostnad		1 487 764	903 750
Annen driftskostnad		315 574	365 688
Sum driftskostnader		1 803 338	1 269 438
Driftsresultat		427 721	268 539
FINANSINNETEKTER OG FINANSKOSTNADER			
Annen finansinntekt		0	34 089
Annen rentekostnad		62 247	37 280
Resultat av finansposter		-62 247	-3 191
Resultat før skattekostnad		365 474	265 348
Skattekostnad på resultat	2	2 321	0
Resultat		363 153	265 348
EKSTRAORDINÆRE INNETEKTER OG KOSTNADER			
Årsresultat	3	363 153	265 348
OVERFØRINGER			
Avsatt til annen egenkapital		363 153	265 348
Sum overføringer		363 153	265 348

BYGGARENA AS

SIDE 2

KB TEL. BB JB







BALANSE


BYGGARENA AS


EGENKAPITAL OG GJELD	Note	2022	2021
EGENKAPITAL			
INNSKUTT EGENKAPITAL			
Aksjekapital	5	30 000	30 000
Annen innskutt egenkapital		-5 570	-5 570
Sum innskutt egenkapital		24 430	24 430
OPPTJENT EGENKAPITAL			
Annen egenkapital		-49 708	-412 860
Sum opptjent egenkapital		-49 708	-412 860
Sum egenkapital	3	-25 278	-388 430
GJELD			
AVSETNING FOR FORPLIKTELSER			
ANNEN LANGSIKTIG GJELD			
Langsiktig konserngjeld	4	901 804	886 126
Øvrig langsiktig gjeld		627 230	611 932
Sum annen langsiktig gjeld		1 529 034	1 498 058
KORTSIKTIG GJELD			
Leverandørgjeld	4	836 136	772 244
Betalbar skatt	2	2 321	0
Skyldig offentlige avgifter		154 478	63 877
Annen kortsiktig gjeld	4	48 460	86 904
Sum kortsiktig gjeld		1 041 395	923 025
Sum gjeld		2 570 429	2 421 083
Sum egenkapital og gjeld		2 545 151	2 032 653

Melhus, 23.06.2023
Styret i Byggarena AS


Beate Bjerkenås
styreleder


Kim Roland Bjerkenås
styremedlem


Idar Bjerkenås
styremedlem


Jon Erik Lund
styremedlem



BALANSE

BYGGARENA AS

EIENDELER	Note	2022	2021
ANLEGGSMIDLER			
IMMATERIELLE EIENDELER			
VARIGE DRIFTSMIDLER			
FINANSIELLE ANLEGGSMIDLER			
OMLØPSMIDLER			
Lager av varer og annen beholdning		2 002 581	1 430 835
FORDRINGER			
Kundefordringer	4	39 029	12 649
Andre kortsiktige fordringer	4	31 683	73 270
Konsernfordringer		118 819	254 757
Sum fordringer		189 532	340 676
INVESTERINGER			
Bankinnskudd, kontanter o.l.		353 038	261 142
Sum omløpsmidler		2 545 151	2 032 653
Sum eiendeler		2 545 151	2 032 653

BYGGARENA AS

SIDE 3

FEH. BB. JB



Regnskapsprinsipper

Årsregnskapet er satt opp i samsvar med regnskapsloven og NRS 8 - God regnskapskikk for små foretak.

DRIFTSINNETEKTER

Inntektsføring ved salg av varer skjer på leveringstidspunktet. Tjenester inntektsføres etter hvert som de leveres.

SKATT

Skattekostnaden i resultatregnskapet omfatter både periodens betalbare skatt og endring i utsatt skatt. Utsatt skatt er beregnet med 22 % på grunnlag av de midlertidige forskjeller som eksisterer mellom regnskapsmessige og skattemessige verdier, samt ligningsmessig underskudd til fremføring ved utgangen av regnskapsåret. Skatteøkende og skattereduserende midlertidige forskjeller som reverserer eller kan reverseres i samme periode er utlignet og nettoført.

KLASSIFISERING OG VURDERING AV OMLØPSMIDLER

Omløpsmidler og kortsiktig gjeld omfatter normalt poster som forfaller til betaling innen ett år etter balansedagen, samt poster som knytter seg til varekretsløpet. Omløpsmidler vurderes til laveste verdi av anskaffelseskost og virkelig verdi.

VARER

Varer er vurdert til det laveste av anskaffelseskost og netto salgsverdi.

FORDRINGER

Kundefordringer og andre fordringer oppføres til pålydende etter fradrag for avsetning til forventet tap. Avsetning til tap gjøres på grunnlag av en individuell vurdering av de enkelte fordringene.

Note 1 Lønnskostnader

Byggarena AS har ikke hatt lønns- eller personalkostnader i 2022 og det foreligger heller ingen slike forpliktelser.

Note 2 Skatt

Årets skattekostnad	2022	2021
Resultatført skatt på ordinært resultat:		
Betalbar skatt	2 321	0
Endring i utsatt skattefordel	0	0
Skattekostnad ordinært resultat	2 321	0
Skattepliktig inntekt:		
Resultat før skatt	365 474	265 348
Permanente forskjeller	0	0
Anvendelse av fremførbart underskudd	-354 926	-265 348
Skattepliktig inntekt	10 548	0

 FEL. BB JB



Betalbar skatt i balansen:		
Betalbar skatt på årets resultat	2 321	0
Sum betalbar skatt i balansen	2 321	0

Skatteeffekten av midlertidige forskjeller som har gitt opphav til utsatt skatt og utsatte skattefordeler, spesifisert på typer av midlertidige forskjeller

	2022	2021	Endring
Akkumulert fremførbart underskudd	0	-354 926	-354 926
Inngår ikke i beregningen av utsatt skatt	0	354 926	354 926
Utsatt skatt / skattefordel (22 %)	0	0	0

I henhold til God regnskapsskikk for små foretak balanseføres ikke utsatt skattefordel.

Note 3 Egenkapital

	Aksjekapital	Overkurs	Annen Innskutt egenkapital	Annen egenkapital	Sum egenkapital
Pr. 31.12.2021	30 000	0	-5 570	-412 860	-388 430
Pr 01.01.2022	30 000	0	-5 570	-412 860	-388 430
Årets resultat				363 153	363 153
Pr 31.12.2022	30 000	0	-5 570	-49 708	-25 278

Aksjekapitalen er tapt, men eierne finansierer videre drift.

Note 4 Mellomværende med selskap i samme konsern m.v.

	Kundefordringer		Andre fordringer	
	2022	2021	2022	2021
Foretak i samme konsern	118 819	0	0	0
Sum	118 819	0	0	0

	Leverandørgjeld		Annen langsiktig gjeld	
	2022	2021	2022	2021
Foretak i samme konsern	0	0	-901 804	-886 126
Sum	0	0	-901 804	-886 126

FEL. BB JB



Note 5 Aksjonærer

AKSJEKAPITALEN I BYGGARENA AS PR. 31.12 BESTÅR AV:

	Antall	Pålydende	Bokført
Ordinære aksjer	100	300,0	30 000
Sum	100		30 000

EIERSTRUKTUR

De største aksjonærene i % pr. 31.12 var:

	Ordinære	Eierandel	Stemmeandel
Trebetong AS	51	51,0	51,0
Ayla Holding AS	49	49,0	49,0
Totalt antall aksjer	100	100,0	100,0

Handwritten signature: FEL. BB JB





Årsregnskap 2022

Byggarena AS

Resultatregnskap
Balanse
Noter til regnskapet



Org.nr.: 921 794 673



RESULTATREGNSKAP

BYGGARENA AS

DRIFTSINNEKTER OG DRIFTSKOSTNADER	Note	2022	2021
Salgsinntekt		2 231 058	1 537 977
Sum driftsinntekter		2 231 058	1 537 977
Varekostnad		1 487 764	903 750
Annen driftskostnad		315 574	365 688
Sum driftskostnader		1 803 338	1 269 438
Driftsresultat		427 721	268 539
FINANSINNEKTER OG FINANSKOSTNADER			
Annen finansinntekt		0	34 089
Annen rentekostnad		62 247	37 280
Resultat av finansposter		-62 247	-3 191
Resultat før skattekostnad		365 474	265 348
Skattekostnad på resultat	2	2 321	0
Resultat		363 153	265 348
EKSTRAORDINÆRE INNEKTER OG KOSTNADER			
Årsresultat	3	363 153	265 348
OVERFØRINGER			
Avsatt til annen egenkapital		363 153	265 348
Sum overføringer		363 153	265 348



BALANSE

BYGGARENA AS

EIENDELER	Note	2022	2021
ANLEGGSMIDLER			
IMMATERIELLE EIENDELER			
VARIGE DRIFTSMIDLER			
FINANSIELLE ANLEGGSMIDLER			
OMLØPSMIDLER			
Lager av varer og annen beholdning		2 002 581	1 430 835
FORDRINGER			
Kundefordringer	4	39 029	12 649
Andre kortsiktige fordringer	4	31 683	73 270
Konsernfordringer		118 819	254 757
Sum fordringer		189 532	340 676
INVESTERINGER			
Bankinnskudd, kontanter o.l.		353 038	261 142
Sum omløpsmidler		2 545 151	2 032 653
Sum eiendeler		2 545 151	2 032 653



BALANSE

BYGGARENA AS

EGENKAPITAL OG GJELD	Note	2022	2021
EGENKAPITAL			
INNSKUTT EGENKAPITAL			
Aksjekapital	5	30 000	30 000
Annen innskutt egenkapital		-5 570	-5 570
Sum innskutt egenkapital		24 430	24 430
OPPTJENT EGENKAPITAL			
Annen egenkapital		-49 708	-412 860
Sum opptjent egenkapital		-49 708	-412 860
Sum egenkapital	3	-25 278	-388 430
GJELD			
AVSETNING FOR FORPLIKTELSER			
ANNEN LANGSIKTIG GJELD			
Langsiktig konserngjeld	4	901 804	886 126
Øvrig langsiktig gjeld		627 230	611 932
Sum annen langsiktig gjeld		1 529 034	1 498 058
KORTSIKTIG GJELD			
Leverandørgjeld	4	836 136	772 244
Betalbar skatt	2	2 321	0
Skyldig offentlige avgifter		154 478	63 877
Annen kortsiktig gjeld	4	48 460	86 904
Sum kortsiktig gjeld		1 041 395	923 025
Sum gjeld		2 570 429	2 421 083
Sum egenkapital og gjeld		2 545 151	2 032 653

Melhus, 23.06.2023
Styret i Byggarena AS

Beate Bjerkenås
styreleder

Idar Bjerkenås
styremedlem

Kim Roland Bjerkenås
styremedlem

Jon Erik Lund
styremedlem



Regnskapsprinsipper

Årsregnskapet er satt opp i samsvar med regnskapsloven og NRS 8 - God regnskapsskikk for små foretak.

DRIFTSINNETEKTER

Inntektsføring ved salg av varer skjer på leveringstidspunktet. Tjenester inntektsføres etter hvert som de leveres.

SKATT

Skattekostnaden i resultatregnskapet omfatter både periodens betalbare skatt og endring i utsatt skatt. Utsatt skatt er beregnet med 22 % på grunnlag av de midlertidige forskjeller som eksisterer mellom regnskapsmessige og skattemessige verdier, samt ligningsmessig underskudd til fremføring ved utgangen av regnskapsåret. Skatteøkende og skattereduserende midlertidige forskjeller som reverserer eller kan reverseres i samme periode er utlignet og nettoført.

KLASSIFISERING OG VURDERING AV OMLØPSMIDLER

Omløpsmidler og kortsiktig gjeld omfatter normalt poster som forfaller til betaling innen ett år etter balansedagen, samt poster som knytter seg til varekretsløpet. Omløpsmidler vurderes til laveste verdi av anskaffelseskost og virkelig verdi.

VARER

Varer er vurdert til det laveste av anskaffelseskost og netto salgsverdi.

FORDRINGER

Kundefordringer og andre fordringer oppføres til pålydende etter fradrag for avsetning til forventet tap. Avsetning til tap gjøres på grunnlag av en individuell vurdering av de enkelte fordringene.

Note 1 Lønnskostnader

Byggarena AS har ikke hatt lønns- eller personalkostnader i 2022 og det foreligger heller ingen slike forpliktelser.

Note 2 Skatt

Årets skattekostnad	2022	2021
Resultatført skatt på ordinært resultat:		
Betalbar skatt	2 321	0
Endring i utsatt skattefordel	0	0
Skattekostnad ordinært resultat	2 321	0
Skattepliktig inntekt:		
Resultat før skatt	365 474	265 348
Permanente forskjeller	0	0
Anvendelse av fremførbart underskudd	-354 926	-265 348
Skattepliktig inntekt	10 548	0



Betalbar skatt i balansen:

Betalbar skatt på årets resultat	2 321	0
Sum betalbar skatt i balansen	2 321	0

Skatteeffekten av midlertidige forskjeller som har gitt opphav til utsatt skatt og utsatte skattefordeler, spesifisert på typer av midlertidige forskjeller

	2022	2021	Endring
Akkumulert fremførbart underskudd	0	-354 926	-354 926
Inngår ikke i beregningen av utsatt skatt	0	354 926	354 926
Utsatt skatt / skattefordel (22 %)	0	0	0

I henhold til God regnskapsskikk for små foretak balanseføres ikke utsatt skattefordel.

Note 3 Egenkapital

	Aksjekapital	Overkurs	Annen Innskutt egenkapital	Annen egenkapital	Sum egenkapital
Pr. 31.12.2021	30 000	0	-5 570	-412 860	-388 430
Pr 01.01.2022	30 000	0	-5 570	-412 860	-388 430
Årets resultat				363 153	363 153
Pr 31.12.2022	30 000	0	-5 570	-49 708	-25 278

Aksjekapitalen er tapt, men eierne finansierer videre drift.

Note 4 Mellomværende med selskap i samme konsern m.v.

	Kundefordringer		Andre fordringer	
	2022	2021	2022	2021
Foretak i samme konsern	118 819	0	0	0
Sum	118 819	0	0	0

	Leverandørgjeld		Annen langsiktig gjeld	
	2022	2021	2022	2021
Foretak i samme konsern	0	0	-901 804	-886 126
Sum	0	0	-901 804	-886 126



Note 5 Aksjonærer

AKSJEKAPITALEN I BYGGARENA AS PR. 31.12 BESTÅR AV:

	Antall	Pålydende	Bokført
Ordinære aksjer	100	300,0	30 000
Sum	100		30 000

EIERSTRUKTUR

De største aksjonærene i % pr. 31.12 var:

	Ordinære	Eierandel	Stemmeandel
Trebetong AS	51	51,0	51,0
Ayla Holding AS	49	49,0	49,0
Totalt antall aksjer	100	100,0	100,0