



ÅRSREGNSKAPET FOR REGNSKAPSÅRET 2023 - GENERELL INFORMASJON

Enheten

Organisasjonsnummer: 993 490 431
Organisasjonsform: Aksjeselskap
Foretaksnavn: FAJOMA CONSULTING AS
Forretningsadresse: Jernbaneveien 125
1369 STABEKK

Regnskapsår

Årsregnskapets periode: 01.01.2023 - 31.12.2023

Konsern

Morselskap i konsern: Nei

Regnskapsregler

Regler for små foretak benyttet: Ja
Benyttet ved utarbeidelsen av årsregnskapet til selskapet: Regnskapslovens alminnelige regler

Årsregnskapet fastsatt av kompetent organ

Bekreftet av representant for selskapet: Marianne Lie
Dato for fastsettelse av årsregnskapet: 08.07.2024

Grunnlag for avgivelse

År 2023: Årsregnskapet er elektronisk innlevert
År 2022: Tall er hentet fra elektronisk innlevert årsregnskap fra 2023

Det er ikke krav til at årsregnskapet m.v. som sendes til Regnskapsregisteret er undertegnet. Kontrollen på at dette er utført ligger hos revisor/enhetens øverste organ. Sikkerheten ivaretas ved at innsender har rolle/rettighet for innsending av årsregnskapet via Altinn, og ved at det bekreftes at årsregnskapet er fastsatt av kompetent organ.

Brønnøysundregistrene, 02.07.2025



Resultatregnskap

| Beløp i: NOK | Note | 2023 | 2022 |
|---|------|------------------|------------------|
| RESULTATREGNSKAP | | | |
| Inntekter | | | |
| Salgsinntekt | | 120 000 | 463 000 |
| Annen driftsinntekt | | 218 233 | 241 057 |
| Sum inntekter | | 338 233 | 704 057 |
| Kostnader | | | |
| Lønnskostnad | 2 | 29 990 | 31 700 |
| Avskrivning | 3 | 62 628 | 61 900 |
| Annen driftskostnad | 2 | 304 835 | 588 752 |
| Sum kostnader | | 397 453 | 682 352 |
| Driftsresultat | | -59 220 | 21 705 |
| Finansinntekter og finanskostnader | | | |
| Annen finansinntekt | | 112 161 | 328 918 |
| Verdiendr. finansielle instrumenter, virkelig verdi | | 1 165 486 | 1 705 084 |
| Sum finansinntekter | | 1 277 647 | 2 034 002 |
| Annen finanskostnad | | 681 319 | 877 006 |
| Sum finanskostnader | | 681 319 | 877 006 |
| Netto finans | | 596 328 | 1 156 996 |
| Ordinært resultat før skattekostnad | | 537 108 | 1 178 701 |
| Ordinært resultat etter skattekostnad | | 537 108 | 1 178 701 |
| Årsresultat | | 537 108 | 1 178 701 |
| Overføringer og disponeringer | | | |
| Overføringer annen egenkapital | 4 | 537 108 | 1 178 701 |
| Sum overføringer og disponeringer | | 537 108 | 1 178 701 |



Balanse

| Beløp i: NOK | Note | 2023 | 2022 |
|--|---------|-------------------|-------------------|
| BALANSE - EIENDELER | | | |
| Anleggsmidler | | | |
| Immaterielle eiendeler | | | |
| Varige driftsmidler | | | |
| Tomter, bygninger og annen fast eiendom | 3 | 5 389 685 | 5 389 685 |
| Driftsløsøre, inventar, verktøy, kontormaskiner ol | 3 | 479 257 | 520 042 |
| Sum varige driftsmidler | | 5 868 942 | 5 909 727 |
| Finansielle anleggsmidler | | | |
| Investeringer i aksjer og andeler | 5, 6, 7 | 554 194 | 929 194 |
| Sum finansielle anleggsmidler | | 554 194 | 929 194 |
| Sum anleggsmidler | | 6 423 136 | 6 838 921 |
| Omløpsmidler | | | |
| Varer | | | |
| Fordringer | | | |
| Kundefordringer | 10 | 120 000 | 238 000 |
| Andre fordringer | | 410 497 | 438 605 |
| Sum fordringer | | 530 497 | 676 605 |
| Investeringer | | | |
| Markedsbaserte aksjer | 5, 6, 7 | 6 743 587 | 5 684 146 |
| Sum investeringer | | 6 743 587 | 5 684 146 |
| Bankinnskudd, kontanter og lignende | | | |
| Sum bankinnskudd, kontanter og lignende | 8 | 278 855 | 515 006 |
| Sum omløpsmidler | | 7 552 939 | 6 875 757 |
| SUM EIENDELER | | 13 976 075 | 13 714 678 |

BALANSE - EGENKAPITAL OG GJELD



Balanse

| Beløp i: NOK | Note | 2023 | 2022 |
|-----------------------------------|------|-------------------|-------------------|
| Egenkapital | | | |
| Innskutt egenkapital | | | |
| Aksjekapital | 4, 9 | 100 000 | 100 000 |
| Overkurs | 4 | 1 000 | 1 000 |
| Sum innskutt egenkapital | | 101 000 | 101 000 |
| Opptjent egenkapital | | | |
| Annen egenkapital | 4 | 9 344 993 | 8 847 885 |
| Sum opptjent egenkapital | | 9 344 993 | 8 847 885 |
| Sum egenkapital | | 9 445 993 | 8 948 885 |
| Gjeld | | | |
| Langsiktig gjeld | | | |
| Annen langsiktig gjeld | | | |
| Gjeld til kredittinstitusjoner | 10 | 4 020 026 | 4 054 930 |
| Sum annen langsiktig gjeld | | 4 020 026 | 4 054 930 |
| Sum langsiktig gjeld | | 4 020 026 | 4 054 930 |
| Kortsiktig gjeld | | | |
| Gjeld til kredittinstitusjoner | 10 | 338 822 | 452 911 |
| Leverandørgjeld | | 15 463 | 8 613 |
| Skyldige offentlige avgifter | 8 | -1 935 | -7 426 |
| Annen kortsiktig gjeld | 2 | 157 706 | 256 765 |
| Sum kortsiktig gjeld | | 510 056 | 710 863 |
| Sum gjeld | | 4 530 082 | 4 765 793 |
| SUM EGENKAPITAL OG GJELD | | 13 976 075 | 13 714 678 |



Brønnøysundregistrene

ÅRSREGNSKAP FOR REGNSKAPSÅRET 2023 - GENERELL INFORMASJON

Journalnummer: 2024 626855

Enheten

Organisasjonsnummer: 993 490 431
Organisasjonsform: Aksjeselskap
Foretaksnavn: FAJOMA CONSULTING AS
Forretningsadresse: Siggerudveien 1131
1404 SIGGERUD

Regnskapsår

Årsregnskapets periode: 01.01.2023 - 31.12.2023

Konsern

Morselskap i konsern: Nei

Regnskapsregler

Regler for små foretak benyttet: Ja
Benyttet ved utarbeidelsen av
årsregnskapet til selskapet: Regnskapslovens alminnelige regler

Årsregnskapet fastsatt av kompetent organ

Bekreftet av representant for selskapet: Marianne Lie
Dato for fastsettelse av årsregnskapet: 08.07.2024

Revisjon

Selskapet har besluttet at årsregnskapet
ikke skal revideres: Ja
Årsregnskapet er utarbeidet av ekstern
autorisert regnskapsfører: Ja
Ekstern autorisert regnskapsfører har i
løpet av regnskapsåret bistått ved den
løpende regnskapsføringen eller utført
andre tjenester for selskapet enn å
utarbeide årsregnskapet: Ja

Grunnlag for avgivelse

År 2023: Årsregnskap er elektronisk innlevert.
År 2022: Tall er hentet fra elektronisk innlevert årsregnskap fra 2023.

Det er ikke krav til at årsregnskapet m.v. som sendes til Regnskapsregisteret er undertegnet. Kontrollen på at dette er utført ligger hos revisor/enhetens øverste organ. Sikkerheten ivaretas ved at innsender har rolle/rettighet for innsending av årsregnskapet via Altinn, og ved at det bekreftes at årsregnskapet er fastsatt av kompetent organ.

Brønnøysundregistrene, 10.07.2024

Brønnøysundregistrene
Postadresse: Postboks 900, 8910 Brønnøysund
Telefon: 75 00 75 00
E-post: firmapost@brreg.no Internett: www.brreg.no
Organisasjonsnummer: 974 760 673



Organisasjonsnr: 993 490 431
FAJOMA CONSULTING AS

RESULTATREGNSKAP

| Beløp i: NOK | Note | 2023 | 2022 |
|---|------|------------------|------------------|
| RESULTATREGNSKAP | | | |
| Inntekter | | | |
| Salgsinntekt | | 120 000 | 463 000 |
| Annen driftsinntekt | | 218 233 | 241 057 |
| Sum inntekter | | 338 233 | 704 057 |
| Kostnader | | | |
| Lønnskostnad | 2 | 29 990 | 31 700 |
| Avskrivning | 3 | 62 628 | 61 900 |
| Annen driftskostnad | 2 | 304 835 | 588 752 |
| Sum kostnader | | 397 453 | 682 352 |
| Driftsresultat | | -59 220 | 21 705 |
| Finansinntekter og finanskostnader | | | |
| Annen finansinntekt | | 112 161 | 328 918 |
| Verdiendr. finansielle instrumenter, virkelig verdi | | 1 165 486 | 1 705 084 |
| Sum finansinntekter | | 1 277 647 | 2 034 002 |
| Annen finanskostnad | | 681 319 | 877 006 |
| Sum finanskostnader | | 681 319 | 877 006 |
| Netto finans | | 596 328 | 1 156 996 |
| Ordinært resultat før skattekostnad | | 537 108 | 1 178 701 |
| Ordinært resultat etter skattekostnad | | 537 108 | 1 178 701 |
| Årsresultat | | 537 108 | 1 178 701 |
| Overføringer og disponeringer | | | |
| Overføringer annen egenkapital | 4 | 537 108 | 1 178 701 |
| Sum overføringer og disponeringer | | 537 108 | 1 178 701 |



Organisasjonsnr: 993 490 431
FAJOMA CONSULTING AS

BALANSE

Beløp i: NOK

| Note | 2023 | 2022 |
|------|------|------|
|------|------|------|

BALANSE - EIENDELER

Anleggsmidler Immaterielle eiendeler

Varige driftsmidler

| | | | |
|--|---|------------------|------------------|
| Tomter, bygninger og annen fast eiendom | 3 | 5 389 685 | 5 389 685 |
| Driftsløsøre, inventar, verktøy, kontormaskiner ol | 3 | 479 257 | 520 042 |
| Sum varige driftsmidler | | 5 868 942 | 5 909 727 |

Finansielle anleggsmidler

| | | | |
|--------------------------------------|---------|----------------|----------------|
| Investeringer i aksjer og andeler | 5, 6, 7 | 554 194 | 929 194 |
| Sum finansielle anleggsmidler | | 554 194 | 929 194 |

| | | | |
|--------------------------|--|------------------|------------------|
| Sum anleggsmidler | | 6 423 136 | 6 838 921 |
|--------------------------|--|------------------|------------------|

Omløpsmidler

Varer

Fordringer

| | | | |
|-----------------------|----|----------------|----------------|
| Kundefordringer | 10 | 120 000 | 238 000 |
| Andre fordringer | | 410 497 | 438 605 |
| Sum fordringer | | 530 497 | 676 605 |

Investeringer

| | | | |
|--------------------------|---------|------------------|------------------|
| Markedsbaserte aksjer | 5, 6, 7 | 6 743 587 | 5 684 146 |
| Sum investeringer | | 6 743 587 | 5 684 146 |

Bankinnskudd, kontanter og lignende

| | | | |
|---|---|---------|---------|
| Sum bankinnskudd, kontanter og lignende | 8 | 278 855 | 515 006 |
|---|---|---------|---------|

| | | | |
|-------------------------|--|------------------|------------------|
| Sum omløpsmidler | | 7 552 939 | 6 875 757 |
|-------------------------|--|------------------|------------------|

| | | | |
|----------------------|--|-------------------|-------------------|
| SUM EIENDELER | | 13 976 075 | 13 714 678 |
|----------------------|--|-------------------|-------------------|

BALANSE - EGENKAPITAL OG GJELD

Egenkapital

Innskutt egenkapital

| | | | |
|---------------------------------|------|----------------|----------------|
| Aksjekapital | 4, 9 | 100 000 | 100 000 |
| Overkurs | 4 | 1 000 | 1 000 |
| Sum innskutt egenkapital | | 101 000 | 101 000 |



| | | | |
|-----------------------------------|----|-------------------|-------------------|
| Opptjent egenkapital | | | |
| Annen egenkapital | 4 | 9 344 993 | 8 847 885 |
| Sum opptjent egenkapital | | 9 344 993 | 8 847 885 |
| Sum egenkapital | | 9 445 993 | 8 948 885 |
| Gjeld | | | |
| Langsiktig gjeld | | | |
| Annen langsiktig gjeld | | | |
| Gjeld til | | | |
| kredittinstitusjoner | 10 | 4 020 026 | 4 054 930 |
| Sum annen langsiktig gjeld | | 4 020 026 | 4 054 930 |
| Sum langsiktig gjeld | | 4 020 026 | 4 054 930 |
| Kortsiktig gjeld | | | |
| Gjeld til | | | |
| kredittinstitusjoner | 10 | 338 822 | 452 911 |
| Leverandørgjeld | | 15 463 | 8 613 |
| Skyldige offentlige | | | |
| avgifter | 8 | -1 935 | -7 426 |
| Annen kortsiktig gjeld | 2 | 157 706 | 256 765 |
| Sum kortsiktig gjeld | | 510 056 | 710 863 |
| Sum gjeld | | 4 530 082 | 4 765 793 |
| SUM EGENKAPITAL OG GJELD | | 13 976 075 | 13 714 678 |



Organisasjonsnr: 993 490 431
FAJOMA CONSULTING AS

NOTEOPPLYSNINGER - SELSKAP - alle poster oppgitt i hele tall

Note
9

Antall aksjer og aksjeeiere

| <u>Aksjeklasse</u> | <u>Ant. aksjer</u> | <u>Pålydende</u> | <u>Bokført verdi</u> |
|------------------------------|--------------------|----------------------|----------------------|
| Ordinære aksjer | 100.00 | 1000.00 | 100000.00 |
| <u>Aksjeeiere - fritekst</u> | <u>Antall</u> | <u>Eierandel</u> | <u>Aksjeklasse</u> |
| Marianne Lie | 52.00 | 52.00% | Ordinære aksjer |
| Hans Joachim Harg | 24.00 | 24.00% | Ordinære aksjer |
| Fanny Marie Harg | 24.00 | 24.00% | Ordinære aksjer |
| <u>Sum</u> | <u>Sum antall</u> | <u>Sum eierandel</u> | |
| | 100.00 | 100.00% | |

Note
2

Lønn og ytelser

| <u>Lønn</u> | <u>Årets</u> | <u>Fjorårets</u> |
|---------------------------|--------------|------------------|
| | | 10080.00 |
| <u>Arbeidsgiveravgift</u> | <u>Årets</u> | <u>Fjorårets</u> |
| | 19990.00 | 21222.00 |
| <u>Andre ytelser</u> | <u>Årets</u> | <u>Fjorårets</u> |
| | 10000.00 | 398.00 |
| <u>Sum lønnskostnader</u> | <u>Årets</u> | <u>Fjorårets</u> |
| | 29990.00 | 31700.00 |

Selskapet har i regnskapsåret ikke hatt ansatte.

Det er ikke utbetalt styrehonorar i 2023. Styrets leder har ytt lån til selskapet pålydende kr 33.677. Beløpet er ikke renteberegnet. Selskapet er ikke pliktig til å ha tjenestepensjonsordning etter lov om obligatorisk tjenestepensjon, og slik ordning er ikke etablert.



Note

Antall årsverk i regnskapsåret

Virksomheten har hatt følgende antall årsverk:
0.00

Omløpsmidler Startdato Sluttdato Endring


Skattemessig fremf.undersk. Startdato Sluttdato Endring


Kortsiktig gjeld Startdato Sluttdato Endring



Fajoma Consulting AS
Org.nr: 993 490 431

 BankID Signing
Marianne Lie
2024-07-08

 BankID Signing
Fanny Marie Harg
2024-07-08

 BankID Signing
Hans Joachim Harg
2024-07-08

Årsrapport for 2023


- Årsregnskap
- Resultatregnskap
- Balanse
- Noter



Fajoma Consulting AS

Org.nr: 993 490 431

 BankID Signing
Marianne Lie
2024-07-08

 BankID Signing
Fanny Marie Harg
2024-07-08

 BankID Signing
Hans Joachim Harg
2024-07-08
LUZZ

Resultatregnskap


| | Note | 2023 | |
|---|------|----------------|------------------|
| Driftsinntekter | | | |
| Salgsinntekt | | 120 000 | 463 000 |
| Annen driftsinntekt | | 218 233 | 241 057 |
| Sum driftsinntekter | | <u>338 233</u> | <u>704 057</u> |
| Driftskostnader | | | |
| Lønnskostnad | 2 | 29 990 | 31 700 |
| Avskrivning | 3 | 62 628 | 61 900 |
| Annen driftskostnad | 2 | 304 835 | 588 752 |
| Sum driftskostnader | | <u>397 453</u> | <u>682 352</u> |
| Driftsresultat | | <u>-59 220</u> | <u>21 705</u> |
| Finansinntekter og finanskostnader | | | |
| Annen finansinntekt | | 112 161 | 328 918 |
| Verdiendr. finansielle instrumenter, virkelig verdi | | 1 165 486 | 1 705 084 |
| Annen finanskostnad | | 681 319 | 877 006 |
| Netto finansposter | | <u>596 328</u> | <u>1 156 996</u> |
| Ordinært resultat før skattekostnad | | <u>537 108</u> | <u>1 178 701</u> |
| Årsresultat | | <u>537 108</u> | <u>1 178 701</u> |
| Overføringer og disponeringer | | | |
| Overføringer annen egenkapital | 4 | 537 108 | 1 178 701 |



Fajoma Consulting AS

Org.nr: 993 490 431

 BankID Signing
Marianne Lie
2024-07-08

 BankID Signing
Fanny Marie Harg
2024-07-08

 BankID Signing
Hans Joachim Harg
2024-07-08
LUZZ

Balanse pr. 31. desember

| | Note | 2023 | |
|--|---------|-------------------|-------------------|
| Anleggsmidler | | | |
| <i>Varige driftsmidler</i> | | | |
| Tomter, bygninger og annen fast eiendom | 3 | 5 389 685 | 5 389 685 |
| Driftsløsøre, inventar, verktøy, kontormaskiner ol | 3 | 479 257 | 520 042 |
| Sum varige driftsmidler | | <u>5 868 942</u> | <u>5 909 727</u> |
| <i>Finansielle anleggsmidler</i> | | | |
| Investeringer i aksjer og andeler | 5, 6, 7 | 554 194 | 929 194 |
| Sum anleggsmidler | | <u>6 423 136</u> | <u>6 838 921</u> |
| Omløpsmidler | | | |
| <i>Fordringer</i> | | | |
| Kundefordringer | | 120 000 | 238 000 |
| Andre fordringer | | 410 497 | 438 605 |
| Sum fordringer | | <u>530 497</u> | <u>676 605</u> |
| <i>Investeringer</i> | | | |
| Markedsbaserte aksjer | 5, 6, 7 | 6 743 587 | 5 684 146 |
| Bankinnskudd, kontanter og lignende | 8 | 278 855 | 515 006 |
| Sum omløpsmidler | | <u>7 552 939</u> | <u>6 875 757</u> |
| Sum eiendeler | | <u>13 976 075</u> | <u>13 714 678</u> |



Fajoma Consulting AS

Org.nr: 993 490 431

BankID Signing
Marianne Lie
2024-07-08

BankID Signing
Fanny Marie Harg
2024-07-08

BankID Signing
Hans Joachim Harg
2024-07-08
LUZZ

Balanse pr. 31. desember

| | Note | 2023 | |
|--------------------------------|------|-------------------|-------------------|
| Egenkapital | | | |
| <i>Innskutt egenkapital</i> | | | |
| Aksjekapital | 4, 9 | 100 000 | 100 000 |
| Overkurs | 4 | 1 000 | 1 000 |
| Sum innskutt egenkapital | | <u>101 000</u> | <u>101 000</u> |
| <i>Opptjent egenkapital</i> | | | |
| Annen egenkapital | 4 | 9 344 993 | 8 847 885 |
| Sum egenkapital | | <u>9 445 993</u> | <u>8 948 885</u> |
| Gjeld | | | |
| <i>Annen langsiktig gjeld</i> | | | |
| Gjeld til kredittinstitusjoner | 10 | 4 020 026 | 4 054 930 |
| <i>Kortsiktig gjeld</i> | | | |
| Gjeld til kredittinstitusjoner | 10 | 338 822 | 452 911 |
| Leverandørgjeld | | 15 463 | 8 613 |
| Skyldige offentlige avgifter | | -1 935 | -7 426 |
| Annen kortsiktig gjeld | 2 | <u>157 706</u> | <u>256 765</u> |
| Sum kortsiktig gjeld | | <u>510 056</u> | <u>710 863</u> |
| Sum gjeld | | <u>4 530 082</u> | <u>4 765 793</u> |
| Sum egenkapital og gjeld | | <u>13 976 075</u> | <u>13 714 678</u> |

Siggerud, 30. juni 2024

Hans Joachim Harg

Styremedlem

Fanny Marie Harg

Styremedlem


Marianne Lie
Styreleder Daglig
leder/adm. dir




Fajoma Consulting AS

Org.nr: 993 490 431

 BankID Signing
Marianne Lie
2024-07-08

 BankID Signing
Fanny Marie Harg
2024-07-08

 BankID Signing
Hans Joachim Harg
2024-07-08

Noter til regnskapet for 2023

Note 1 - Regnskapsprinsipper

Årsregnskapet er satt opp i samsvar med regnskapslovens bestemmelser og god regnskapsskikk for små foretak.

Salgsinntekter

Inntekter fra salg av varer resultatføres når levering har funnet sted og det vesentligste av risiko og avkastning er overført.

Inntekter fra salg av tjenester og langsiktige tilvirkingsprosjekter resultatføres i takt med prosjektets fullføringsgrad, når utfallet av transaksjonen kan estimeres på en pålitelig måte. Fremdriften måles som påløpte timer i forhold til totalt estimerte timer. Når transaksjonens utfall ikke kan estimeres pålitelig, vil kun inntekter tilsvarende påløpte prosjektkostnader inntektsføres. I den perioden det blir identifisert at et prosjekt vil gi et negativt resultat, vil det estimerte tapet på kontrakten bli resultatført i sin helhet.

Klassifisering og vurdering av balanseposter

Omløpsmidler og kortsiktig gjeld omfatter poster som forfaller til betaling innen ett år etter balansedagen, samt poster som knytter seg til varekretsløpet. Øvrige poster er klassifisert som anleggsmiddel/langsiktig gjeld.

Omløpsmidler vurderes til laveste av anskaffelseskost og virkelig verdi. Kortsiktig gjeld balanseføres til nominelt beløp på etableringstidspunktet.

Anleggsmidler vurderes til anskaffelseskost, men nedskrives til virkelig verdi ved verdifall som ikke forventes å være forbigående. Anleggsmidler med begrenset økonomisk levetid avskrives planmessig. Langsiktig gjeld balanseføres til nominelt beløp på etableringstidspunktet.

Fordringer

Kundefordringer og andre fordringer er oppført i balansen til pålydende etter fradrag for avsetning til forventet tap. Avsetning til tap gjøres på grunnlag av individuelle vurderinger av de enkelte fordringene. I tillegg gjøres det for øvrige kundefordringer en spesifisert avsetning for å dekke antatt tap.

Kortsiktige plasseringer

Kortsiktige plasseringer (aksjer og andeler vurdert som omløpsmidler) vurderes til laveste av anskaffelseskost og virkelig verdi på balansedagen. Mottatt utbytte og andre utdelinger fra selskapene inntektsføres som annen finansinntekt.

Varige driftsmidler

Varige driftsmidler balanseføres og avskrives lineært over driftsmidlets forventede levetid. Vesentlige driftsmidler som består av betydelige komponenter med ulik levetid er dekomponert med ulik avskrivningstid for de ulike komponentene. Direkte vedlikehold av driftsmidler kostnadsføres løpende under driftskostnader, mens påkostninger eller forbedringer tillegges driftsmidlets kostpris og avskrives i takt med driftsmidlet. Dersom gjenvinnbart beløp av driftsmiddelet er lavere enn balanseført verdi foretas nedskrivning til gjenvinnbart beløp. Gjenvinnbart beløp er det høyeste av netto salgsverdi og verdi i bruk. Verdi i bruk er nåverdien av de fremtidige kontantstrømmene som eiendelen forventes å generere.

Skatter


Skattekostnaden i resultatregnskapet omfatter både periodens betalbare skatt og endring i utsatt skatt. Utsatt skatt er beregnet med 22% på grunnlag av de midlertidige forskjeller som eksisterer mellom regnskapsmessige og skattemessige verdier, samt ligningsmessig underskudd til fremføring ved utgangen av regnskapsåret. Skatteøkende og skattereduserende midlertidige forskjeller som reverserer eller kan reversere i samme periode er utlignet og nettoført. Netto utsatt skattefordel balanseføres i den grad det er sannsynlig at denne kan bli nyttiggjort.




Fajoma Consulting AS

Org.nr: 993 490 431

 BankID Signing
Marianne Lie
2024-07-08

 BankID Signing
Fanny Marie Harg
2024-07-08

 BankID Signing
Hans Joachim Harg
2024-07-08

Noter til regnskapet for 2023

Note 2 - Lønnskostnader, antall ansatte og lån til ansatte

| Lønnskostnader | 2023 | 2022 |
|--------------------|---------------|---------------|
| Lønninger | 0 | 10 080 |
| Arbeidsgiveravgift | 19 990 | 21 222 |
| Andre ytelser | 10 000 | 398 |
| Sum | <u>29 990</u> | <u>31 700</u> |

Antall årsverk 0

Selskapet har i regnskapsåret ikke hatt ansatte.

Det er ikke utbetalt styrehonorar i 2023.

Styrets leder har ytt lån til selskapet pålydende kr 33.677. Beløpet er ikke renteberegnet.

Selskapet er ikke pliktig til å ha tjenestepensjonsordning etter lov om obligatorisk tjenestepensjon, og slik ordning er ikke etablert.

Selskapet har fravalgt revisjon og har derfor ingen kostnader knyttet til dette.

Note 3 - Varige driftsmidler

| | Tomt og eiendom | Kunst | Biler / inventar | Sum |
|-----------------------------|--------------------|---------------|---------------------|------------------|
| Anskaffelseskost 01.01. | 5 389 685 | 30 000 | 619 000 | 6 038 685 |
| Tilgang kjøpte driftsmidler | 0 | 0 | 21 844 | 21 844 |
| Anskaffelseskost 31.12. | <u>5 389 685</u> | <u>30 000</u> | <u>640 844</u> | <u>6 060 529</u> |
| Akk.avskrivning 31.12. | 0 | 0 | -191 586 | -191 586 |
| Balanseført pr. 31.12. | <u>5 389 685</u> | <u>30 000</u> | <u>449 258</u> | <u>5 868 943</u> |

Økonomisk levetid
Avskrivningsplan

10 år
lineær

Note 4 - Egenkapital


| | Aksjekapital | Overkurs | Annen egenkapital | Sum |
|---------------------------------|----------------|--------------|----------------------|------------------|
| Egenkapital 01.01.2023 | 100 000 | 1 000 | 8 847 888 | 8 948 888 |
| Årsresultat | 0 | 0 | 537 108 | 537 108 |
| Tilleggsutbytte i løpet av året | 0 | 0 | -40 000 | -40 000 |
| Egenkapital 31.12.2023 | <u>100 000</u> | <u>1 000</u> | <u>9 344 996</u> | <u>9 445 996</u> |




Fajoma Consulting AS

Org.nr: 993 490 431

 BankID Signing
Marianne Lie
2024-07-08

 BankID Signing
Fanny Marie Harg
2024-07-08

 BankID Signing
Hans Joachim Harg
2024-07-08

Noter til regnskapet for 2023

Note 5 - Markedsbaserte aksjer innenfor fritaksmodellen

| Selskap | Anskaff.kost | Markedsverdi |
|-----------------------------|------------------|------------------|
| Bluenord ASA (8.954 aksjer) | 1 612 590 | 4 537 440 |
| Clarkson Plc | 521 985 | 1 123 714 |
| Standard Supply AS | 80 012 | 39 836 |
| Vistin Pharma ASA | 138 975 | 144 585 |
| Tekna Holding AS | 3 006 | 1 353 |
| Novo Nordisk AS | 101 659 | 105 212 |
| Sum | <u>2 458 227</u> | <u>5 952 140</u> |

Markedsbaserte aksjer innenfor fritaksmodellen vurderes til markedsverdi ettersom de inngår i en handelsportefølje.

Note 6 - Markedsbaserte aksjer utenfor fritaksmodellen

| Selskap | Anskaff.kost | Markedsverdi |
|---|----------------|----------------|
| Pratexo Inc. | 500 616 | 500 616 |
| Nordic American Tankers Ltd (3.727 aksjer) | 33 560 | 160 932 |
| Cool Company Ltd | 142 600 | 129 900 |
| Sum | <u>676 776</u> | <u>791 448</u> |

Markedsbaserte aksjer utenfor fritaksmodellen vurderes til lavest av anskaffelseskost og virkelig verdi.

Note 7 - Anleggsaksjer

| Selskap | Anskaff.kost |
|-------------------------|----------------|
| Sonitor Technologies AS | 241 850 |
| Unzwa Safaris Norge AS | 123 950 |
| Feddie Destillery AS | 70 000 |
| Flyco AS | 20 400 |
| Recreate AS | 97 995 |
| Sum | <u>554 195</u> |

Aksjene vurderes til anskaffelseskost.

Note 8 - Bankinnskudd


Selskapets bundne bankinnskudd utgjør kr. 323 pr 31.12.23, hvilket er tilstrekkelig til å dekke skyldig skattetrekk som pr. samme tidspunkt var kr. 0.




Fajoma Consulting AS

Org.nr: 993 490 431

 BankID Signing
Marianne Lie
2024-07-08

 BankID Signing
Fanny Marie Harg
2024-07-08

 BankID Signing
Hans Joachim Harg
2024-07-08

Noter til regnskapet for 2023

Note 9 - Aksjekapital og aksjonærinformasjon

Aksjekapitalen består av:

| | Antall | Pålydende | Balanseført |
|-----------------|--------|-----------|-------------|
| Ordinære aksjer | 100 | 1 000 | 100 000 |

Oversikt over aksjonærene i selskapet pr. 31.12:

| | Ordinære aksjer | Eierandel |
|-------------------|-----------------|-----------|
| Marianne Lie | 52 | 52 % |
| Hans Joachim Harg | 24 | 24 % |
| Fanny Marie Harg | 24 | 24 % |
| Sum | 100 | 100 % |

Note 10 - Fordringer og gjeld

| <i>Gjeld til kredittinstitusjoner</i> | 2023 | 2022 |
|---------------------------------------|-----------|-----------|
| DNB Bank ASA (Lofoten) | 3 700 000 | 3 700 000 |
| Volvo Car Finans Norge AS | 320 026 | 354 930 |
| Sum | 4 020 026 | 4 054 930 |

| <i>Kortsiktig gjeld</i> | 2023 | 2022 |
|-------------------------|----------|----------|
| Kreditt DNB | -338 822 | -452 911 |

Lån Lofoten er sikret med pant i tomt, gnr 104, bnr 185 i Sandefjord kommune med inntil kr. 1 150 000.

Tomtens bokførte verdi er pr 31.12.23 kr. 1 391 135.

Lån Lofoten er sikret med pant i eiendom, gnr. 54, bnr. 35 i Vågan kommune med inntil kr. 3 900 000.

Eiendommens bokførte verdi er pr. 31.12.23 kr. 3 998 550.


Lånet er avdragsfritt inntil 1. kvartal 2024.




Fajoma Consulting AS

Org.nr: 993 490 431

 BankID Signing
Marianne Lie
2024-07-08

 BankID Signing
Fanny Marie Harg
2024-07-08

 BankID Signing
Hans Joachim Harg
2024-07-08

Noter til regnskapet for 2023

Note 11 - Skatt

| <i>Beregning av årets skattegrunnlag:</i> | 2023 | 2022 |
|--|-----------------|-----------------|
| Resultat før skattekostnad | 537 108 | 1 874 036 |
| Permanente forskjeller | 0 | 233 957 |
| Regnskapsmessig tap realisasjon av aksjer og andre finansielle instrumenter | 401 498 | 116 |
| Skattepliktig gevinst fra RF-1359 | 5 420 | 0 |
| Skattepliktig utbytte på aksjer mv. (inkl.sktl. § 16-30. 5.ledd) | 17 564 | 0 |
| 3% av skattefrie inntekter etter fritaksmetoden | 1 009 | 2 514 |
| Tilbakeføring av inntektsført utbytte | 0 | -83 803 |
| Verdiøkning finansielle instrumenter vurdert til virkelig verdi | -1 165 486 | -1 705 084 |
| Regnskapsmessig gev. realisasjon av aksjer og andre finansielle instrumenter | -60 952 | -244 996 |
| Endring i midlertidige forskjeller | -4 557 | -16 622 |
| Alminnelig inntekt | -268 396 | 60 118 |
| Anvendt fremførbart underskudd | 0 | -60 118 |
| Årets skattegrunnlag | <u>-268 396</u> | <u>0</u> |
| <i>Oversikt over midlertidige forskjeller</i> | 2023 | 2022 |
| Driftsmidler | <u>180 511</u> | <u>175 954</u> |
| Sum | <u>180 511</u> | <u>175 954</u> |
| Akkumulert fremførbart underskudd før konsernbidrag | <u>-686 348</u> | <u>-183 952</u> |
| Netto midlertidige forskjeller pr 31.12 | <u>-505 837</u> | <u>-7 998</u> |
| Utsatt skattefordel / utsatt skatt (22%) | -111 284 | -1 760 |

Selskapet har besluttet å ikke bokføre utsatt skattefordel.



Fajoma Consulting AS

Org.nr: 993 490 431

Noter til regnskapet for 2023

Note 1 - Regnskapsprinsipper

Årsregnskapet er satt opp i samsvar med regnskapslovens bestemmelser og god regnskapsskikk for små foretak.

Salgsinntekter

Inntekter fra salg av varer resultatføres når levering har funnet sted og det vesentligste av risiko og avkastning er overført.

Inntekter fra salg av tjenester og langsiktige tilvirkingsprosjekter resultatføres i takt med prosjektets fullføringsgrad, når utfallet av transaksjonen kan estimeres på en pålitelig måte. Fremdriften måles som påløpte timer i forhold til totalt estimerte timer. Når transaksjonens utfall ikke kan estimeres pålitelig, vil kun inntekter tilsvarende påløpte prosjektkostnader inntektsføres. I den perioden det blir identifisert at et prosjekt vil gi et negativt resultat, vil det estimerte tapet på kontrakten bli resultatført i sin helhet.

Klassifisering og vurdering av balanseposter

Omløpsmidler og kortsiktig gjeld omfatter poster som forfaller til betaling innen ett år etter balansedagen, samt poster som knytter seg til varekretsløpet. Øvrige poster er klassifisert som anleggsmiddel/langsiktig gjeld.

Omløpsmidler vurderes til laveste av anskaffelseskost og virkelig verdi. Kortsiktig gjeld balanseføres til nominelt beløp på etableringstidspunktet.

Anleggsmidler vurderes til anskaffelseskost, men nedskrives til virkelig verdi ved verdifall som ikke forventes å være forbigående. Anleggsmidler med begrenset økonomisk levetid avskrives planmessig. Langsiktig gjeld balanseføres til nominelt beløp på etableringstidspunktet.

Fordringer

Kundefordringer og andre fordringer er oppført i balansen til pålydende etter fradrag for avsetning til forventet tap. Avsetning til tap gjøres på grunnlag av individuelle vurderinger av de enkelte fordringene. I tillegg gjøres det for øvrige kundefordringer en spesifisert avsetning for å dekke antatt tap.

Kortsiktige plasseringer

Kortsiktige plasseringer (aksjer og andeler vurdert som omløpsmidler) vurderes til laveste av anskaffelseskost og virkelig verdi på balansedagen. Mottatt utbytte og andre utdelinger fra selskapene inntektsføres som annen finansinntekt.

Varige driftsmidler

Varige driftsmidler balanseføres og avskrives lineært over driftsmidlets forventede levetid. Vesentlige driftsmidler som består av betydelige komponenter med ulik levetid er dekomponert med ulik avskrivningstid for de ulike komponentene. Direkte vedlikehold av driftsmidler kostnadsføres løpende under driftskostnader, mens påkostninger eller forbedringer tillegges driftsmidlets kostpris og avskrives i takt med driftsmidlet. Dersom gjenvinnbart beløp av driftsmiddelet er lavere enn balanseført verdi foretas nedskrivning til gjenvinnbart beløp. Gjenvinnbart beløp er det høyeste av netto salgsverdi og verdi i bruk. Verdi i bruk er nåverdien av de fremtidige kontantstrømmene som eiendelen forventes å generere.

Skatter

Skattekostnaden i resultatregnskapet omfatter både periodens betalbare skatt og endring i utsatt skatt. Utsatt skatt er beregnet med 22% på grunnlag av de midlertidige forskjeller som eksisterer mellom regnskapsmessige og skattemessige verdier, samt ligningsmessig underskudd til fremføring ved utgangen av regnskapsåret. Skatteøkende og skattereduserende midlertidige forskjeller som reverserer eller kan reversere i samme periode er utlignet og nettoført. Netto utsatt skattefordel balanseføres i den grad det er sannsynlig at denne kan bli nyttiggjort.



Fajoma Consulting AS

Org.nr: 993 490 431

Noter til regnskapet for 2023

Note 2 - Lønnskostnader, antall ansatte og lån til ansatte

| Lønnskostnader | 2023 | 2022 |
|--------------------|---------------|---------------|
| Lønninger | 0 | 10 080 |
| Arbeidsgiveravgift | 19 990 | 21 222 |
| Andre ytelser | 10 000 | 398 |
| Sum | <u>29 990</u> | <u>31 700</u> |

Antall årsverk 0

Selskapet har i regnskapsåret ikke hatt ansatte.

Det er ikke utbetalt styrehonorar i 2023.

Styrets leder har ytt lån til selskapet pålydende kr 33.677. Beløpet er ikke renteberegnet.

Selskapet er ikke pliktig til å ha tjenestepensjonsordning etter lov om obligatorisk tjenestepensjon, og slik ordning er ikke etablert.

Selskapet har fravalgt revisjon og har derfor ingen kostnader knyttet til dette.

Note 3 - Varige driftsmidler

| | Tomt og eiendom | Kunst | Biler / inventar | Sum |
|-----------------------------|--------------------|---------------|---------------------|------------------|
| Anskaffelseskost 01.01. | 5 389 685 | 30 000 | 619 000 | 6 038 685 |
| Tilgang kjøpte driftsmidler | 0 | 0 | 21 844 | 21 844 |
| Anskaffelseskost 31.12. | <u>5 389 685</u> | <u>30 000</u> | <u>640 844</u> | <u>6 060 529</u> |
| Akk.avskrivning 31.12. | 0 | 0 | -191 586 | -191 586 |
| Balanseført pr. 31.12. | <u>5 389 685</u> | <u>30 000</u> | <u>449 258</u> | <u>5 868 943</u> |

Økonomisk levetid
Avskrivningsplan

10 år
lineær

Note 4 - Egenkapital

| | Aksjekapital | Overkurs | Annen egenkapital | Sum |
|---------------------------------|----------------|--------------|----------------------|------------------|
| Egenkapital 01.01.2023 | 100 000 | 1 000 | 8 847 888 | 8 948 888 |
| Årsresultat | 0 | 0 | 537 108 | 537 108 |
| Tilleggsutbytte i løpet av året | 0 | 0 | -40 000 | -40 000 |
| Egenkapital 31.12.2023 | <u>100 000</u> | <u>1 000</u> | <u>9 344 996</u> | <u>9 445 996</u> |



Fajoma Consulting AS

Org.nr: 993 490 431

Noter til regnskapet for 2023

Note 5 - Markedsbaserte aksjer innenfor fritaksmodellen

| Selskap | Anskaff.kost | Markedsverdi |
|-----------------------------|------------------|------------------|
| Bluenord ASA (8.954 aksjer) | 1 612 590 | 4 537 440 |
| Clarkson Plc | 521 985 | 1 123 714 |
| Standard Supply AS | 80 012 | 39 836 |
| Vistin Pharma ASA | 138 975 | 144 585 |
| Tekna Holding AS | 3 006 | 1 353 |
| Novo Nordisk AS | 101 659 | 105 212 |
| Sum | <u>2 458 227</u> | <u>5 952 140</u> |

Markedsbaserte aksjer innenfor fritaksmodellen vurderes til markedsverdi ettersom de inngår i en handelsportefølje.

Note 6 - Markedsbaserte aksjer utenfor fritaksmodellen

| Selskap | Anskaff.kost | Markedsverdi |
|---|----------------|----------------|
| Pratexo Inc. | 500 616 | 500 616 |
| Nordic American Tankers Ltd (3.727 aksjer) | 33 560 | 160 932 |
| Cool Company Ltd | 142 600 | 129 900 |
| Sum | <u>676 776</u> | <u>791 448</u> |

Markedsbaserte aksjer utenfor fritaksmodellen vurderes til lavest av anskaffelseskost og virkelig verdi.

Note 7 - Anleggsaksjer

| Selskap | Anskaff.kost |
|-------------------------|----------------|
| Sonitor Technologies AS | 241 850 |
| Unzwa Safaris Norge AS | 123 950 |
| Feddie Destillery AS | 70 000 |
| Flyco AS | 20 400 |
| Recreate AS | 97 995 |
| Sum | <u>554 195</u> |

Aksjene vurderes til anskaffelseskost.

Note 8 - Bankinnskudd

Selskapets bundne bankinnskudd utgjør kr. 323 pr 31.12.23, hvilket er tilstrekkelig til å dekke skyldig skattetrekk som pr. samme tidspunkt var kr. 0.



Fajoma Consulting AS

Org.nr: 993 490 431

Noter til regnskapet for 2023

Note 9 - Aksjekapital og aksjonærinformasjon

Aksjekapitalen består av:

| | Antall | Pålydende | Balanseført |
|-----------------|--------|-----------|-------------|
| Ordinære aksjer | 100 | 1 000 | 100 000 |

Oversikt over aksjonærene i selskapet pr. 31.12:

| | Ordinære aksjer | Eierandel |
|-------------------|-----------------|-----------|
| Marianne Lie | 52 | 52 % |
| Hans Joachim Harg | 24 | 24 % |
| Fanny Marie Harg | 24 | 24 % |
| Sum | 100 | 100 % |

Note 10 - Fordringer og gjeld

| <i>Gjeld til kredittinstitusjoner</i> | 2023 | 2022 |
|---------------------------------------|-----------|-----------|
| DNB Bank ASA (Lofoten) | 3 700 000 | 3 700 000 |
| Volvo Car Finans Norge AS | 320 026 | 354 930 |
| Sum | 4 020 026 | 4 054 930 |

| <i>Kortsiktig gjeld</i> | 2023 | 2022 |
|-------------------------|----------|----------|
| Kreditt DNB | -338 822 | -452 911 |

Lån Lofoten er sikret med pant i tomt, gnr 104, bnr 185 i Sandefjord kommune med inntil kr. 1 150 000.

Tomtens bokførte verdi er pr 31.12.23 kr. 1 391 135.

Lån Lofoten er sikret med pant i eiendom, gnr. 54, bnr. 35 i Vågan kommune med inntil kr. 3 900 000.

Eiendommens bokførte verdi er pr. 31.12.23 kr. 3 998 550.

Lånet er avdragsfritt inntil 1. kvartal 2024.



Fajoma Consulting AS

Org.nr: 993 490 431

Noter til regnskapet for 2023

Note 11 - Skatt

| <i>Beregning av årets skattegrunnlag:</i> | 2023 | 2022 |
|--|-----------------|-----------------|
| Resultat før skattekostnad | 537 108 | 1 874 036 |
| Permanente forskjeller | 0 | 233 957 |
| Regnskapsmessig tap realisasjon av aksjer og andre finansielle instrumenter | 401 498 | 116 |
| Skattepliktig gevinst fra RF-1359 | 5 420 | 0 |
| Skattepliktig utbytte på aksjer mv. (inkl.sktl. § 16-30. 5.ledd) | 17 564 | 0 |
| 3% av skattefrie inntekter etter fritaksmetoden | 1 009 | 2 514 |
| Tilbakeføring av inntektsført utbytte | 0 | -83 803 |
| Verdiøkning finansielle instrumenter vurdert til virkelig verdi | -1 165 486 | -1 705 084 |
| Regnskapsmessig gev. realisasjon av aksjer og andre finansielle instrumenter | -60 952 | -244 996 |
| Endring i midlertidige forskjeller | -4 557 | -16 622 |
| Alminnelig inntekt | -268 396 | 60 118 |
| Anvendt fremførbart underskudd | 0 | -60 118 |
| Årets skattegrunnlag | <u>-268 396</u> | <u>0</u> |
| <i>Oversikt over midlertidige forskjeller</i> | 2023 | 2022 |
| Driftsmidler | <u>180 511</u> | <u>175 954</u> |
| Sum | <u>180 511</u> | <u>175 954</u> |
| Akkumulert fremførbart underskudd før konsernbidrag | <u>-686 348</u> | <u>-183 952</u> |
| Netto midlertidige forskjeller pr 31.12 | <u>-505 837</u> | <u>-7 998</u> |
| Utsatt skattefordel / utsatt skatt (22%) | -111 284 | -1 760 |

Selskapet har besluttet å ikke bokføre utsatt skattefordel.