



## ÅRSREGNSKAPET FOR REGNSKAPSÅRET 2024 - GENERELL INFORMASJON

### Enheten

Organisasjonsnummer: 919 219 874  
Organisasjonsform: Aksjeselskap  
Foretaksnavn: FES INVEST AS  
Forretningsadresse: c/o Morten Frimann-Dahl  
Holmenveien 28C  
0374 OSLO

### Regnskapsår

Årsregnskapets periode: 01.01.2024 - 31.12.2024

### Konsern

Morselskap i konsern: Nei

### Regnskapsregler

Regler for små foretak benyttet: Ja  
Benyttet ved utarbeidelsen av årsregnskapet til selskapet: Regnskapslovens alminnelige regler

### Årsregnskapet fastsatt av kompetent organ

Bekreftet av representant for selskapet: Morten Frimann-Dahl  
Dato for fastsettelse av årsregnskapet: 30.06.2025

### Grunnlag for avgivelse

År 2024: Årsregnskapet er elektronisk innlevert  
År 2023: Tall er hentet fra elektronisk innlevert årsregnskap fra 2024

*Det er ikke krav til at årsregnskapet m.v. som sendes til Regnskapsregisteret er undertegnet. Kontrollen på at dette er utført ligger hos revisor/enhetens øverste organ. Sikkerheten ivaretas ved at innsender har rolle/rettighet for innsending av årsregnskapet via Altinn, og ved at det bekreftes at årsregnskapet er fastsatt av kompetent organ.*

Brønnøysundregistrene, 26.07.2025



## Resultatregnskap

Beløp i: NOK	Note	2024	2023
<b>RESULTATREGNSKAP</b>			
<b>Kostnader</b>			
Lønnskostnad	1		
Annen driftskostnad	1	17 903	13 539
<b>Sum kostnader</b>		<b>17 903</b>	<b>13 539</b>
<b>Driftsresultat</b>		<b>-17 903</b>	<b>-13 539</b>
<b>Netto finans</b>			
<b>Resultat før skattekostnad</b>	2, 3	<b>-17 903</b>	<b>-13 539</b>
Skattekostnad på resultat	2		
<b>Årsresultat</b>		<b>-17 903</b>	<b>-13 539</b>
<b>Årsresultat etter minoritetsinteresser</b>		<b>-17 903</b>	<b>-13 539</b>
<b>Totalresultat</b>		<b>-17 903</b>	<b>-13 539</b>
<b>Overføringer og disponeringer</b>			
Avsatt til annen egenkapital		-17 903	-13 539
<b>Sum overføringer og disponeringer</b>		<b>-17 903</b>	<b>-13 539</b>



### Balanse

Beløp i: NOK	Note	2024	2023
<b>BALANSE - EIENDELER</b>			
<b>Anleggsmidler</b>			
<b>Immaterielle eiendeler</b>			
Utsatt skattefordel	2		
<b>Finansielle anleggsmidler</b>			
Investeringer i aksjer og andeler	4	3 333 200	3 333 200
Andre langsiktige fordringer	5		
<b>Sum finansielle anleggsmidler</b>		<b>3 333 200</b>	<b>3 333 200</b>
<b>Sum anleggsmidler</b>		<b>3 333 200</b>	<b>3 333 200</b>
<b>Omløpsmidler</b>			
<b>Varer</b>			
Andre kortsiktige fordringer	5		
<b>Bankinnskudd, kontanter og lignende</b>			
Bankinnskudd, kontanter o.l.		207	687
<b>Sum bankinnskudd, kontanter og lignende</b>		<b>207</b>	<b>687</b>
<b>Sum omløpsmidler</b>		<b>207</b>	<b>687</b>
<b>SUM EIENDELER</b>		<b>3 333 407</b>	<b>3 333 887</b>
<b>BALANSE - EGENKAPITAL OG GJELD</b>			
<b>Egenkapital</b>			
<b>Innskutt egenkapital</b>			
Aksjekapital	3, 6	3 060 000	3 060 000
Annen innskutt egenkapital	3	-13 070	-13 070
<b>Sum innskutt egenkapital</b>		<b>3 046 930</b>	<b>3 046 930</b>
<b>Opptjent egenkapital</b>			
Annen egenkapital	3, 7	-25 946	-8 043
Udekket tap	3		



## Balanse

Beløp i: NOK	Note	2024	2023
Sum opptjent egenkapital		-25 946	-8 043
<b>Sum egenkapital</b>		<b>3 020 984</b>	<b>3 038 887</b>
<b>Gjeld</b>			
<b>Langsiktig gjeld</b>			
Utsatt skatt	2		
<b>Annen langsiktig gjeld</b>			
<b>Sum langsiktig gjeld</b>		<b>0</b>	<b>0</b>
<b>Kortsiktig gjeld</b>			
Leverandørgjeld		17 423	
Betalbar skatt	2		
Annen kortsiktig gjeld	5	295 000	295 000
<b>Sum kortsiktig gjeld</b>		<b>312 423</b>	<b>295 000</b>
<b>Sum gjeld</b>		<b>312 423</b>	<b>295 000</b>
<b>SUM EGENKAPITAL OG GJELD</b>		<b>3 333 407</b>	<b>3 333 887</b>



## Brønnøysundregistrene

### ÅRSREGNSKAP FOR REGNSKAPSÅRET 2024 - GENERELL INFORMASJON

Journalnummer: 2025 690613

#### Enheten

Organisasjonsnummer: 919 219 874  
Organisasjonsform: Aksjeselskap  
Foretaksnavn: FES INVEST AS  
Forretningsadresse: c/o Morten Frimann-Dahl  
Holmenveien 28C  
0374 OSLO

#### Regnskapsår

Årsregnskapets periode: 01.01.2024 - 31.12.2024

#### Konsern

Morselskap i konsern: Nei

#### Regnskapsregler

Regler for små foretak benyttet: Ja  
Benyttet ved utarbeidelsen av  
årsregnskapet til selskapet: Regnskapslovens alminnelige regler

#### Årsregnskapet fastsatt av kompetent organ

Bekreftet av representant for selskapet: Morten Frimann-Dahl  
Dato for fastsettelse av årsregnskapet: 30.06.2025

#### Revisjon

Selskapet har besluttet at årsregnskapet  
ikke skal revideres: Ja  
Årsregnskapet er utarbeidet av ekstern  
autorisert regnskapsfører: Ja  
Ekstern autorisert regnskapsfører har i  
løpet av regnskapsåret bistått ved den  
løpende regnskapsføringen eller utført  
andre tjenester for selskapet enn å  
utarbeide årsregnskapet: Ja

#### Grunnlag for avgivelse

År 2024: Årsregnskap er elektronisk innlevert.  
År 2023: Tall er hentet fra elektronisk innlevert årsregnskap fra 2024.

*Det er ikke krav til at årsregnskapet m.v. som sendes til Regnskapsregisteret er undertegnet. Kontrollen på at dette er utført ligger hos revisor/enhetens øverste organ. Sikkerheten ivaretas ved at innsender har rolle/rettighet for innsending av årsregnskapet via Altinn, og ved at det bekreftes at årsregnskapet er fastsatt av kompetent organ.*

Brønnøysundregistrene, 21.07.2025

---

Brønnøysundregistrene  
Postadresse: Postboks 900, 8910 Brønnøysund  
Telefon: 75 00 75 00  
E-post: firmapost@brreg.no Internett: www.brreg.no  
Organisasjonsnummer: 974 760 673



Organisasjonsnr: 919 219 874  
FES INVEST AS

## RESULTATREGNSKAP

<b>Beløp i: NOK</b>	<b>Note</b>	<b>2024</b>	<b>2023</b>
<b>RESULTATREGNSKAP</b>			
<b>Kostnader</b>			
Lønnskostnad	1		
Annen driftskostnad	1	17 903	13 539
<b>Sum kostnader</b>		<b>17 903</b>	<b>13 539</b>
<b>Driftsresultat</b>		<b>-17 903</b>	<b>-13 539</b>
<b>Netto finans</b>			
<b>Resultat før skattekostnad</b>	<b>2, 3</b>	<b>-17 903</b>	<b>-13 539</b>
Skattekostnad på resultat	2		
<b>Årsresultat</b>		<b>-17 903</b>	<b>-13 539</b>
<b>Årsresultat etter minoritetsinteresser</b>		<b>-17 903</b>	<b>-13 539</b>
<b>Totalresultat</b>		<b>-17 903</b>	<b>-13 539</b>
<b>Overføringer og disponeringer</b>			
Avsatt til annen egenkapital		-17 903	-13 539
<b>Sum overføringer og disponeringer</b>		<b>-17 903</b>	<b>-13 539</b>



Organisasjonsnr: 919 219 874  
FES INVEST AS

## BALANSE

**Beløp i: NOK** **Note** **2024** **2023**

### BALANSE - EIENDELER

#### Anleggsmidler

##### Immaterielle eiendeler

Utsatt skattefordel 2

##### Finansielle anleggsmidler

Investeringer i aksjer og andeler 4 3 333 200 3 333 200

Andre langsiktige fordringer 5

Sum finansielle anleggsmidler 3 333 200 3 333 200

Sum anleggsmidler 3 333 200 3 333 200

#### Omløpsmidler

##### Varer

Andre kortsiktige fordringer 5

##### Bankinnskudd, kontanter og lignende

Bankinnskudd, kontanter o. l. 207 687

Sum bankinnskudd, kontanter og lignende 207 687

Sum omløpsmidler 207 687

**SUM EIENDELER 3 333 407 3 333 887**

### BALANSE - EGENKAPITAL OG GJELD

#### Egenkapital

##### Innskutt egenkapital

Aksjekapital 3, 6 3 060 000 3 060 000

Annen innskutt egenkapital 3 -13 070 -13 070

Sum innskutt egenkapital 3 046 930 3 046 930

##### Opptjent egenkapital

Annen egenkapital 3, 7 -25 946 -8 043

Udekket tap 3 -25 946 -8 043

Sum opptjent egenkapital -25 946 -8 043

Sum egenkapital 3 020 984 3 038 887

#### Gjeld



<b>Langsiktig gjeld</b>			
Utsatt skatt	2		
<b>Annen langsiktig gjeld</b>			
<b>Sum langsiktig gjeld</b>		<b>0</b>	<b>0</b>
<b>Kortsiktig gjeld</b>			
Leverandørgjeld		17 423	
Betalbar skatt	2		
Annen kortsiktig gjeld	5	295 000	295 000
<b>Sum kortsiktig gjeld</b>		<b>312 423</b>	<b>295 000</b>
<b>Sum gjeld</b>		<b>312 423</b>	<b>295 000</b>
<b>SUM EGENKAPITAL OG GJELD</b>		<b>3 333 407</b>	<b>3 333 887</b>



Organisasjonsnr: 919 219 874  
FES INVEST AS

NOTEOPPLYSNINGER - SELSKAP - alle poster oppgitt i hele tall

**Note**

1

Antall årsverk i regnskapsåret  
0.00

Sum Beløp

Balanseført verdi 31.12. Varige driftsmidler Immaterielle eiend.

**Konsernregnskap**

Morselskapet sitt navn

Forretningskontor for morselskapet

**Begrunnelse for at datterselskap er utelatt fra konsolideringen**

Samlet beløp - tilknyttet selskap Årets Fjorårets

Samlet beløp - foretak i samme konsern Årets Fjorårets

Samlet beløp - foretak i samme konsern Årets Fjorårets

Samlet beløp - felles kontrollert virksomhet Årets Fjorårets

Pantstillelse Beløp

Beholdning av egne aksjer Antall Pålydende Andel av aksjek.



# Årsregnskap 2024

## Fes Invest AS

**Resultat**  
**Balanse**  
**Noter**

**Org.nr.: 919 219 874**



## RESULTATREGNSKAP

### FES INVEST AS

DRIFTSINNEKTER OG DRIFTSKOSTNADER	Note	2024	2023
Annen driftskostnad	1	17 903	13 539
<b>Sum driftskostnader</b>		<b>17 903</b>	<b>13 539</b>
<b>Driftsresultat</b>		<b>-17 903</b>	<b>-13 539</b>
<b>FINANSINNEKTER OG FINANSKOSTNADER</b>			
Resultat før skattekostnad	2, 3	-17 903	-13 539
<b>Resultat</b>		<b>-17 903</b>	<b>-13 539</b>
<b>Årsresultat</b>		<b>-17 903</b>	<b>-13 539</b>
<b>OVERFØRINGER</b>			
Avsatt til annen egenkapital		-17 903	-13 539
<b>Sum overføringer</b>		<b>-17 903</b>	<b>-13 539</b>



**BALANSE**

**FES INVEST AS**

<b>EIENDELER</b>	<b>Note</b>	<b>2024</b>	<b>2023</b>
<b>ANLEGGSMIDLER</b>			
<b>IMMATERIELLE EIENDELER</b>			
<b>VARIGE DRIFTSMIDLER</b>			
<b>FINANSIELLE ANLEGGSMIDLER</b>			
Investeringer i aksjer og andeler	4	3 333 200	3 333 200
<b>Sum finansielle anleggsmidler</b>		<b>3 333 200</b>	<b>3 333 200</b>
<b>Sum anleggsmidler</b>		<b>3 333 200</b>	<b>3 333 200</b>
Bankinnskudd, kontanter o.l.		207	687
<b>Sum omløpsmidler</b>		<b>207</b>	<b>687</b>
<b>Sum eiendeler</b>		<b>3 333 407</b>	<b>3 333 887</b>





**BALANSE**


**FES INVEST AS**

<b>EGENKAPITAL OG GJELD</b>	<b>Note</b>	<b>2024</b>	<b>2023</b>
<b>EGENKAPITAL</b>			
<b>INNSKUTT EGENKAPITAL</b>			
Aksjekapital	3, 6	3 060 000	3 060 000
Annen innskutt egenkapital	3	-13 070	-13 070
<b>Sum innskutt egenkapital</b>		<b>3 046 930</b>	<b>3 046 930</b>
<b>OPPTJENT EGENKAPITAL</b>			
Annen egenkapital	3, 7	-25 946	-8 043
<b>Sum opptjent egenkapital</b>		<b>-25 946</b>	<b>-8 043</b>
<b>Sum egenkapital</b>		<b>3 020 984</b>	<b>3 038 887</b>
<b>KORTSIKTIG GJELD</b>			
Leverandørgjeld		17 423	0
Annen kortsiktig gjeld	5	295 000	295 000
<b>Sum kortsiktig gjeld</b>		<b>312 423</b>	<b>295 000</b>
<b>Sum gjeld</b>		<b>312 423</b>	<b>295 000</b>
<b>Sum egenkapital og gjeld</b>		<b>3 333 407</b>	<b>3 333 887</b>

Oslo, 30.06.2025  
Styret i Fes Invest AS

  
Morten Frimann-Dahl  
styremedlem

  
Lars-Christian Svendsen  
styremedlem

  
Jonas Luneborg Egeberg  
styreleder



**Fes Invest AS**

**919 219 874**

## **Regnskapsprinsipper**

Årsregnskapet er satt opp i samsvar med regnskapsloven og NRS 8 - God regnskapsskikk for små foretak.

### **Skatt**

Skattekostnaden i resultatregnskapet omfatter både periodens betalbare skatt og endring i utsatt skatt. Utsatt skatt er beregnet med 22 % på grunnlag av de midlertidige forskjeller som eksisterer mellom regnskapsmessige og skattemessige verdier, samt ligningsmessig underskudd til fremføring ved utgangen av regnskapsåret. Skatteøkende og skattereduserende midlertidige forskjeller som reverserer eller kan reverseres i samme periode er utlignet og nettoført.

### **Klassifisering og vurdering av omløpsmidler**

Omløpsmidler og kortsiktig gjeld omfatter normalt poster som forfaller til betaling innen ett år etter balansedagen, samt poster som knytter seg til varekretsløpet. Omløpsmidler vurderes til laveste verdi av anskaffelseskost og virkelig verdi.

## **Note 1 Lønnskostnader og ytelser, godtgjørelser til daglig leder, styret og revisor**

Selskapet har i 2024 sysselsatt 0 årsverk.

### **Pensjonsforpliktelser**

Selskapet er ikke pliktig til å ha tjenstepensjonsordning etter lov om obligatorisk tjenstepensjon. Selskapets pensjonsordninger tilfredsstiller kravene i denne lov.

Det er ikke betalt ut lønn til ledende personer eller til styret.

### **Revisor**

Selskapet har valgt at årsregnskapet ikke skal revideres av revisor.



**Fes Invest AS** **919 219 874**

## Note 2 Skatt

<b>Årets skattekostnad</b>	<b>2024</b>	<b>2023</b>
Resultatført skatt på ordinært resultat:		
Betalbar skatt	0	0
Endring i utsatt skattefordel	0	0
<b>Skattekostnad ordinært resultat</b>	<b>0</b>	<b>0</b>
Skattepliktig inntekt:		
Resultat før skatt	-17 903	-13 539
Permanente forskjeller	0	0
<b>Skattepliktig inntekt</b>	<b>-17 903</b>	<b>-13 539</b>
Betalbar skatt i balansen:		
Betalbar skatt på årets resultat	0	0
<b>Sum betalbar skatt i balansen</b>	<b>0</b>	<b>0</b>

Skatteeffekten av midlertidige forskjeller og underskudd til fremføring som har gitt opphav til utsatt skatt og utsatte skattefordeler, spesifisert på typer av midlertidige forskjeller

	<b>2024</b>	<b>2023</b>	<b>Endring</b>
Akkumulert fremførbart underskudd	-110 891	-92 988	17 903
Inngår ikke i beregningen av utsatt skatt	110 891	92 988	-17 903
<b>Utsatt skattefordel (22 %)</b>	<b>0</b>	<b>0</b>	<b>0</b>

I henhold til God regnskapsskikk for små foretak balanseføres ikke utsatt skattefordel.

## Note 3 Egenkapital

	<b>Aksjekapital</b>	<b>Overkurs</b>	<b>Annen Innskutt egenkapital</b>	<b>Annen egenkapital</b>	<b>Sum egenkapital</b>
Pr. 31.12.2023	3 060 000	0	-13 070	-8 043	3 038 887
<b>Pr 01.01.2024</b>	<b>3 060 000</b>	<b>0</b>	<b>-13 070</b>	<b>-8 043</b>	<b>3 038 887</b>
Årets resultat				-17 903	-17 903
<b>Pr 31.12.2024</b>	<b>3 060 000</b>	<b>0</b>	<b>-13 070</b>	<b>-25 946</b>	<b>3 020 984</b>



**Fes Invest AS** **919 219 874**

## Note 4 Aksjer i datterselskap

Selskap	Sted	Eierandel i %	Verdi i balansen*
Vinderen Bolig AS	Oslo	33	3 333 200
<b>Totalt</b>		<b>33</b>	<b>3 333 200</b>

\* Bokført verdi i selskapsregnskapet per. 31. desember 2024 (kostmetoden).

## Note 5 Fordringer og gjeld

Selskapet har følgende kortsiktige fordringer og kortsiktig gjeld per 31.12;

	2024
<b>Andre kortsiktige fordringer</b>	
Andre kortsiktige fordringer	0
<b>Sum</b>	<b>0</b>

## Annen kortsiktig gjeld

Gjeld til Jonas Egeberg	100 000
Gjeld til MFD Holding AS	100 000
Gjeld til Lars-Christian Svensen	95 000
<b>Sum</b>	<b>295 000</b>

Gjelden er ikke renteberegnet for 2023.

## Note 6 Aksjonærer

Aksjekapitalen i Fes Invest AS pr. 31.12 består av:

	Antall	Pålydende	Bokført
Ordinære aksjer	306	10 000,0	3 060 000
<b>Sum</b>	<b>306</b>		<b>3 060 000</b>

## Eierstruktur

De største aksjonærene i % pr. 31.12 var:

	Ordinære	Eierandel	Stemmeandel
EGE Invest AS	102	33,3	33,3
M&A Holding AS	102	33,3	33,3
MFD Holding AS	102	33,3	33,3
<b>Totalt antall aksjer</b>	<b>306</b>	<b>100,0</b>	<b>100,0</b>



**Fes Invest AS**

**919 219 874**

**Note 7 Fortsatt drift**

Resultatet for 2024 er på kr. -17 903 etter skatt, mot kr. -13 539 i 2023.

Styret vurderer at forutsetningene for fortsatt drift er til stede og legger det til grunn for sin virksomhet.