



ÅRSREGNSKAPET FOR REGNSKAPSÅRET 2014 - GENERELL INFORMASJON

Enheten

Organisasjonsnummer: 984 039 557
Organisasjonsform: Aksjeselskap
Foretaksnavn: BERGEN GROUP SKARVELAND AS
Forretningsadresse: Opsanger Næringspark
5450 SUNDE I SUNNHORDLAND

Regnskapsår

Årsregnskapets periode: 01.01.2014 - 31.12.2014

Konsern

Morselskap i konsern: Nei

Regnskapsregler

Regler for små foretak benyttet: Nei
Benyttet ved utarbeidelsen av årsregnskapet til selskapet: Regnskapslovens alminnelige regler

Årsregnskapet fastsatt av kompetent organ

Bekreftet av representant for selskapet: Knut Steine
Dato for fastsettelse av årsregnskapet: 30.06.2015

Grunnlag for avgivelse

År 2014: Årsregnskapet er elektronisk innlevert
År 2013: Tall er hentet fra elektronisk innlevert årsregnskap fra 2014

Det er ikke krav til at årsregnskapet m.v. som sendes til Regnskapsregisteret er undertegnet. Kontrollen på at dette er utført ligger hos revisor/enhetens øverste organ. Sikkerheten ivaretas ved at innsender har rolle/rettighet for innsending av årsregnskapet via Altinn, og ved at det bekreftes at årsregnskapet er fastsatt av kompetent organ.

Brønnøysundregistrene, 26.06.2019



Resultatregnskap

| Beløp i: NOK | Note | 2014 | 2013 |
|--|------|--------------------|--------------------|
| RESULTATREGNSKAP | | | |
| Inntekter | | | |
| Salgsinntekt | 2 | 130 697 011 | 93 705 084 |
| Sum inntekter | | 130 697 011 | 93 705 084 |
| Kostnader | | | |
| Varekostnad | | 36 099 903 | 31 462 532 |
| Lønnskostnad | 3,13 | 72 294 853 | 53 421 342 |
| Avskrivning på varige driftsmidler og immaterielle eiendeler | 6 | 647 339 | 964 741 |
| Annen driftskostnad | 3 | 23 074 038 | 16 048 830 |
| Sum kostnader | | 132 116 133 | 101 897 445 |
| Driftsresultat | | -1 419 122 | -8 192 361 |
| Finansinntekter og finanskostnader | | | |
| Renteinntekt fra foretak i samme konsern | 4 | 2 648 523 | 738 991 |
| Annen finansinntekt | 4 | 9 141 | 56 682 |
| Sum finansinntekter | | 2 657 664 | 795 673 |
| Rentekostnad til foretak i samme konsern | 4 | 691 288 | 777 638 |
| Annen finanskostnad | 4 | 782 843 | 648 926 |
| Sum finanskostnader | | 1 474 131 | 1 426 564 |
| Netto finans | | 1 183 533 | -630 891 |
| Ordinært resultat før skattekostnad | | -235 589 | -8 823 252 |
| Skattekostnad på ordinært resultat | 5 | -63 608 | -2 332 608 |
| Ordinært resultat etter skattekostnad | | -171 981 | -6 490 644 |
| Årsresultat | | -171 981 | -6 490 644 |
| Overføringer og disponeringer | | | |
| Konsernbidrag | 12 | 499 879 | |
| Fondsemissjon | 12 | -671 860 | -6 490 644 |
| Sum overføringer og disponeringer | | -171 981 | -6 490 644 |



Balanse

| Beløp i: NOK | Note | 2014 | 2013 |
|---|------|-------------------|-------------------|
| BALANSE - EIENDELER | | | |
| Anleggsmidler | | | |
| Immaterielle eiendeler | | | |
| Utsatt skattefordel | 5 | 819 654 | 571 159 |
| Sum immaterielle eiendeler | | 819 654 | 571 159 |
| Varige driftsmidler | | | |
| Tomter, bygninger og annen fast eiendom | 6 | 421 768 | |
| Maskiner og anlegg | 6 | 572 293 | 570 824 |
| Driftsløsøre, inventar, verktøy, kontormaskiner og lignende | 6 | 1 388 897 | 263 866 |
| Sum varige driftsmidler | | 2 382 958 | 834 690 |
| Sum anleggsmidler | | 3 202 612 | 1 405 849 |
| Omløpsmidler | | | |
| Varer | | | |
| Varer i arbeid | 14 | 15 804 959 | 897 101 |
| Innkjøpte varer til produksjonen | 7 | 3 191 162 | 4 156 066 |
| Sum varer | | 18 996 121 | 5 053 167 |
| Fordringer | | | |
| Kundefordringer | 8 | 45 834 368 | 49 413 718 |
| Andre fordringer | 8 | 1 142 885 | 12 158 124 |
| Sum fordringer | | 46 977 253 | 61 571 842 |
| Bankinnskudd, kontanter og lignende | | | |
| Bankinnskudd, kontanter og lignende | 10 | 1 180 009 | 703 969 |
| Sum bankinnskudd, kontanter og lignende | | 1 180 009 | 703 969 |
| Sum omløpsmidler | | 67 153 383 | 67 328 978 |
| SUM EIENDELER | | 70 355 995 | 68 734 827 |

BALANSE - EGENKAPITAL OG GJELD



Balanse

| Beløp i: NOK | Note | 2014 | 2013 |
|--|-------|-------------------|-------------------|
| Egenkapital | | | |
| Innskutt egenkapital | | | |
| Selskapskapital | 11,12 | 2 000 000 | 2 000 000 |
| Overkurs | 12 | 4 013 700 | 4 013 700 |
| Annen innskutt egenkapital | 12 | 12 695 321 | 12 695 321 |
| Sum innskutt egenkapital | | 18 709 021 | 18 709 021 |
| Opptjent egenkapital | | | |
| Annen egenkapital | 12 | -4 642 254 | -4 655 160 |
| Sum opptjent egenkapital | | -4 642 254 | -4 655 160 |
| Sum egenkapital | | 14 066 767 | 14 053 861 |
| Gjeld | | | |
| Langsiktig gjeld | | | |
| Pensjonsforpliktelser | 13 | 74 981 | 268 616 |
| Sum avsetninger for forpliktelser | | 74 981 | 268 616 |
| Annen langsiktig gjeld | | | |
| Øvrig langsiktig gjeld | 9 | 9 137 081 | 10 000 000 |
| Sum annen langsiktig gjeld | | 9 137 081 | 10 000 000 |
| Sum langsiktig gjeld | | 9 212 062 | 10 268 616 |
| Kortsiktig gjeld | | | |
| Gjeld til kredittinstitusjoner | 9 | 2 484 148 | 7 665 461 |
| Leverandørgjeld | 8 | 20 293 029 | 13 721 632 |
| Skyldige offentlige avgifter | 10 | 7 897 986 | 10 100 560 |
| Annen kortsiktig gjeld | 8 | 16 402 003 | 12 924 697 |
| Sum kortsiktig gjeld | | 47 077 166 | 44 412 350 |
| Sum gjeld | | 56 289 228 | 54 680 966 |
| SUM EGENKAPITAL OG GJELD | | 70 355 995 | 68 734 827 |



Bergen Group Skarveland AS

Årsrapport for 2014

Årsberetning

- Årsregnskap**
- Resultatregnskap
 - Balanse
 - Noter

Revisjonsberetning

Årsberetning 2014

Bergen Group Skarveland AS

Virksomhetens art og tilholdssted

Bergen Group ASA er en innovativ leverandør av produkter, tjenester og løsninger til offshore og maritim industri. Konsernet er notert på Oslo Børs med ticker BERGEN.

Bergen Group Skarveland AS er en del av Services-divisjonen i Bergen Group. Selskapene i denne divisjonen er godt etablerte leverandører av en rekke ulike servicetjenester innen maritim og industriell service. Selskapene i divisjonen leverer tjenester inn mot både skipsindustrien, offshoresektoren og landbasert industri.

Bergen Group Skarveland er lokalisert på Sunde i Kvinnherad Kommune. Selskapet leverer alle typer røranlegg til landbasert virksomhet, offshore-, prosess- og skipsindustrien. Selskapet prosjekterer, prefabrikerer og monterer komplette rørsystemer. Selskapets ansatte har årelang erfaring, og besitter i dag svært høy kompetanse. BG Skarveland har et komplett verktøysystem for utførelse av alle typer rørinstallasjoner.

Fortsatt drift

Selskapet har de siste år drevet med underskudd. I tillegg har selskapet en ikke ubetydelig andel med konserninterne fordringer i hovedsak relatert til skipsbygging som er av eldre dato. På grunn det alderen til fordringene har selskapet vurdert det som usikkert om disse selskapene har tilstrekkelig kapital til å erholde disse postene selskapet vurderte derfor høsten 2014 å nedskrive andelen av gamle interne fordringer. Ut fra disse vurderingene vurderte styret at aksjelovens §3-4 og 3-5 inntrådte. Selskapet videreformidlet derfor en innstilling til konsernets morselskap om en tilbakebetalingsplan av interne fordringer. Konsernet holder i disse dager på med en refinansiering av konsernets bankengasjement, og en forventer at en i løpet av juli vil på oppgjør for en større andel av disse. Basert på tilbakemelding fra konsern er disse fordringene derfor bokført til opprinnelig verdi i regnskapet for 2014. Konsernet har også frem til nå bistått med nødvendig kapital når det har vært behov for det.

Selskapet merker også en generell nedgang i oljesektoren som påvirker utleiemarkedet. Selskapet allikevel på fremtiden med nøktern optimisme til tross for en generell nedgang i oljesektoren. Konsernet sin strategi fremover er satsing innen services divisjonen med styrkning innen industriell og maritim virksomhet. Selskapet ser potensiale i den landbaserte virksomheten både lokalt, men også i nærområdet rundt i årene fremover.

I samsvar med regnskapsloven § 3-3a bekreftes det at forutsetningene om fortsatt drift er til stede. Til grunn for antagelsen ligger forventningene for 2015 og konsernets langsiktige strategiske prognoser for årene fremover.



Fremtidig utvikling

Selskapet har totalt i 2014 hatt relativt stor økning i ordrereserven i forhold til fjoråret. Mot slutten av året merket selskapet en reduksjon i aktiviteten. Denne har fortsatt inn i 2015. Et strammere marked innen olje/gass det siste året samt situasjonen i verftsindustrien i Norge er hovedårsaken til dette. Lavere aktivitet med nybygging av skip i Norge har påvirket både kapasitetsutnyttelse og marginer over det siste året.

Som følge av redusert aktivitet satte selskapet i slutten av 2014 og videre i 2015 i gang grep for å tilpasse seg situasjonen. Dette i hovedsak i form av nedbemanning av antall ansatte men også i form av ulike innsparingstiltak internt i selskapet. Selskapet forventer at en i slutten av juni 2015 på personalsiden vil være tilpasset den aktiviteten en forventer fremover. Fra juli og fremover mener styret at selskapet er på en bemanning som er akseptabel for den aktiviteten som selskapet har. Utover dette jobber selskapet kontinuerlig med ulike innsparingstiltak. Dette vil pågå videre i 2015.

Det arbeides med å aktivt videreutvikle selskapet mot nye markeder, spesielt som leverandør mot offshoreindustri og landbasert industri. Fremtidsmulighetene i bransjen anses som gode, spesielt gjelder dette aktivitet innen landbasert industri, noe som merkes på , men også offshoreindustri til tross for at det i 2015 synes å bli lavere aktivitet innen offshore enn tidligere år.

Redegjørelse for årsregnskapet

Omsetningen i selskapet ble økt fra kr. 93,7 mill. i 2013 til kr. 130,7 mill. i 2014. Årsresultatet ble et negativt resultat på kr 0,2 mill.

Det har i 2014 ikke blitt utført vesentlige aktiviteter i forhold til Forskning og Utvikling.

Samlet kontantstrøm fra operasjonelle aktiviteter i selskapet var negativ kr. 2,9 mill.

De samlede investeringene i selskapet i 2014 var kr. 2,2 mill.

Likviditetsbeholdningen var kr. 1,2 mill per 31.12.2014. Arbeidskapitelen er positiv. Selskapets likviditetssituasjon har til tross for dette vært stram i 2014. En del av selskapets omløpsmidler består av interne fordringer mot andre selskap i konsernet, En betydelig andel av disse er forfalte fordringer. Selskapet har hatt en vurdering om disse skal nedskrives, men på bakgrunn av signaler fra konsernet om at disse vil gjøres opp har ikke selskapet funnet det nødvendig å foreta en nedskrivning. Dette vises også i form av at konsernet har bistått med likvider i de tilfelle dette har vært nødvendig.

Videre ser selskapet også på innsparingstiltak på forskjellige områder for å redusere kostnader og bedre likviditetssituasjonen.

Selskapets kortsiktige gjeld utgjorde pr. 31.12.2014 84 % av samlet gjeld i selskapet, sammenlignet med 81 % pr. 31.12.2013. Selskapets finansielle stilling vurderes som tilfredsstillende.

Totalkapitalen var ved utgangen av året kr. 70,4 mill, sammenlignet med kr. 68,7 mill året før. Egenkapitalandelen pr. 31.12.2014 var 20,0 %, sammenlignet med 20,4 % pr. 31.12.2013.

Fri egenkapital per 31.12.2014 er kr 7 031 167.



Finansiell risiko

Selskapets aktiviteter medfører ikke vesentlig finansiell risiko. Kontrakter som medfører eksponering i utenlandsk valuta sikres med sikringsinstrumenter på tidspunkt for inngåelse av kontrakt.

Selskapet har tradisjonelt hatt lavt tap på kundefordringer. Kredittrisiko håndteres ved aktiv kredittsjekk av potensielle nye kunder samt aktiv oppfølging av evt. forfalte kundefordringer.

Arbeidsmiljø og personale

Sykefraværet i selskapet var på totalt 4,4 % i 2014 (5,4 % i 2013). Selskapet er medlem av bedriftshelsetjeneste. Selskapet vil arbeide aktivt for å redusere antall sykedager, og har satt i gang tiltak i form av treningstilbud, tilbud om fysioterapi og plan for rullering av arbeidsoppgaver mellom ansatte.

Det ble rapportert 1 skade med fravær i 2014. Hendelsen er blitt analysert og tiltak er initiert for å redusere risikoen for tilsvarende hendelser i fremtiden.

Arbeidsmiljøet betraktes som godt, og det iverksettes løpende tiltak for forbedringer der det .

Selskapets forskjellige arbeidsmiljøutvalg har regelmessig avholdt møter i 2014. En rekke saker er blitt behandlet i utvalgene og løsninger er forelagt de berørte avdelinger.

Samarbeidet med de ansattes organisasjoner har vært konstruktivt og bidratt positivt til driften.

Det har i 2014 vært gjennomsnittlig 93 ansatte.

Likestilling

Selskapet har som mål å være en arbeidsplass der det råder full likestilling mellom kvinner og menn. Selskapet har i sin policy innarbeidet forholdet rundt likestilling som tar sikte på at det ikke forekommer forskjellsbehandling grunnet kjønn i saker som for eksempel lønn, avansement og rekruttering. Selskapet har tradisjonelt rekruttert fra miljøer hvor antall kvinner og menn er jevnt representert.

Selskapet følger opp at det ikke forekommer diskriminering mellom kjønn, minoritetskulturer og annet.

Av selskapets ca. 75 ansatte per utgangen av mai 2015 er 5 kvinner.

Det gjennomføres jevnlig klimaundersøkelser som blant annet søker å fange opp ulikheter mellom kjønnene når det gjelder lønn, avansement og deltakelse ved interne tilbud for videreutdanning.

Arbeidstidsordninger i selskapet følger av de ulike stillinger og er uavhengig av kjønn.

Selskapet planlegger å videreføre de iverksatte tiltak vedrørende likestilling beskrevet ovenfor.



Miljø/miljørapportering


Selskapets aktiviteter har ingen påvirkning på ytre miljø utover det som er normalt for denne type virksomhet. Selskapet følger alle offentlige krav og normer i forhold til miljø og tilhørende rapportering.


Årsresultat og disponeringer

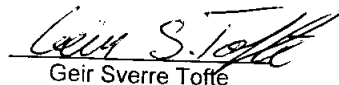
Styret foreslår følgende disponering av årsresultatet i BG Skarveland AS (alle tall i NOK):

| | |
|--------------------------------|----------|
| Avgitt konsernbidrag | 499 879 |
| Overført fra annen egenkapital | -671 860 |
| Sum disponert | -171 981 |

Sunde, 30. juni 2015


Frode Johansson
Styrets leder


Øyvind Risnes
Styremedlem


Geir Sverre Toffe
Daglig leder



Bergen Group Skarveland AS

Resultatregnskap

| | Note | 2014 | 2013 |
|---|------|------------------------|--------------------------|
| Driftsinntekter | | | |
| Salgsinntekt | 2 | <u>130 697 011</u> | <u>93 705 084</u> |
| Driftskostnader | | | |
| Varekostnad | | 36 099 903 | 31 462 532 |
| Lønnskostnad | 3,13 | 72 294 853 | 53 421 342 |
| Avskrivning | 6 | 647 339 | 964 741 |
| Annen driftskostnad | 3 | <u>23 074 038</u> | <u>16 048 830</u> |
| Sum driftskostnader | | <u>132 116 133</u> | <u>101 897 445</u> |
| Driftsresultat | | <u>-1 419 122</u> | <u>-8 192 361</u> |
| Finansinntekter og finanskostnader | | | |
| Renteinntekt fra foretak i samme konsern | 4 | 2 648 523 | 738 991 |
| Annen finansinntekt | 4 | 9 141 | 56 682 |
| Rentekostnad til foretak i samme konsern | 4 | 691 288 | 777 638 |
| Annen finanskostnad | 4 | <u>782 843</u> | <u>648 926</u> |
| Netto finansposter | | <u>1 183 533</u> | <u>-630 891</u> |
| Ordinært resultat før skattekostnad | | <u>-235 589</u> | <u>-8 823 252</u> |
| Skattekostnad på ordinært resultat | 5 | <u>-63 608</u> | <u>-2 332 608</u> |
| Årsresultat | | <u>-171 981</u> | <u>-6 490 644</u> |
| Overføringer og disponeringer | | | |
| Avgitt konsernbidrag | 12 | 499 879 | 0 |
| Overføringer annen egenkapital | 12 | <u>-671 860</u> | <u>-6 490 644</u> |
| Sum disponert | | <u>-171 981</u> | <u>-6 490 644</u> |



Bergen Group Skarveland AS

Balanse pr. 31. desember

| | Note | 2014 | 2013 |
|--|------|-------------------|-------------------|
| Anleggsmidler | | | |
| <i>Immaterielle eiendeler</i> | | | |
| Utsatt skattefordel | 5 | 819 654 | 571 159 |
| Sum immaterielle eiendeler | | <u>819 654</u> | <u>571 159</u> |
| <i>Varige driftsmidler</i> | | | |
| Tomter, bygninger og annen fast eiendom | 6 | 421 768 | 0 |
| Maskiner og anlegg | 6 | 572 293 | 570 824 |
| Driftsløsøre, inventar, verktøy, kontormaskiner og | 6 | 1 388 897 | 263 866 |
| Sum varige driftsmidler | | <u>2 382 958</u> | <u>834 690</u> |
| Sum anleggsmidler | | <u>3 202 612</u> | <u>1 405 849</u> |
| Omløpsmidler | | | |
| Varer i arbeid | 14 | 15 804 959 | 897 101 |
| Innkjøpte varer til produksjonen | 7 | 3 191 162 | 4 156 066 |
| Sum varelager | | <u>18 996 121</u> | <u>5 053 167</u> |
| <i>Fordringer</i> | | | |
| Kundefordringer | 8 | 45 834 368 | 49 413 718 |
| Andre fordringer | 8 | 1 142 885 | 12 158 124 |
| Sum fordringer | | <u>46 977 253</u> | <u>61 571 842</u> |
| Bankinnskudd, kontanter og lignende | 10 | 1 180 009 | 703 969 |
| Sum omløpsmidler | | <u>67 153 383</u> | <u>67 328 978</u> |
| Sum eiendeler | | <u>70 355 995</u> | <u>68 734 827</u> |



Bergen Group Skarveland AS

Balanse pr. 31. desember

| | Note | 2014 | 2013 |
|--------------------------------------|-------|-------------------|-------------------|
| Egenkapital | | | |
| <i>Innskutt egenkapital</i> | | | |
| Aksjekapital | 11,12 | 2 000 000 | 2 000 000 |
| Overkurs | 12 | 4 013 700 | 4 013 700 |
| Annen innskutt egenkapital | 12 | 12 695 321 | 12 695 321 |
| Sum innskutt egenkapital | | <u>18 709 021</u> | <u>18 709 021</u> |
| <i>Opptjent egenkapital</i> | | | |
| Annen egenkapital | 12 | -4 642 254 | -4 655 160 |
| Sum opptjent egenkapital | | <u>-4 642 254</u> | <u>-4 655 160</u> |
| Sum egenkapital | | <u>14 066 767</u> | <u>14 053 861</u> |
| Gjeld | | | |
| <i>Avsetninger for forpliktelser</i> | | | |
| Pensjonsforpliktelser | 13 | 74 981 | 268 616 |
| Sum avsetning for forpliktelser | | <u>74 981</u> | <u>268 616</u> |
| <i>Annen langsiktig gjeld</i> | | | |
| Øvrig langsiktig gjeld | 9 | 9 137 081 | 10 000 000 |
| Sum annen langsiktig gjeld | | <u>9 137 081</u> | <u>10 000 000</u> |
| <i>Kortsiktig gjeld</i> | | | |
| Gjeld til kredittinstitusjoner | 9 | 2 484 148 | 7 665 461 |
| Leverandørgjeld | 8 | 20 293 029 | 13 721 632 |
| Skyldige offentlige avgifter | 10 | 7 897 986 | 10 100 560 |
| Annen kortsiktig gjeld | 8 | 16 402 002 | 12 924 697 |
| Sum kortsiktig gjeld | | <u>47 077 165</u> | <u>44 412 350</u> |
| Sum gjeld | | <u>56 289 227</u> | <u>54 680 966</u> |
| Sum egenkapital og gjeld | | <u>70 355 995</u> | <u>68 734 827</u> |

31. desember 2014

30. juni 2015

Frode Johansson
Styrets leder

Øyvind Rishes
Styremedlem

Geir Sverre Tofte
Daglig leder



Bergen Group Skarveland AS

Kontantstrømoppstilling

| | <u>2014</u> | <u>2013</u> |
|---|-------------------|--------------------|
| Kontantstrømmer fra operasjonelle aktiviteter | | |
| Resultat før skattekostnad | -235 589 | -8 823 252 |
| Avskrivninger | 647 339 | 964 741 |
| Endring i varelager | -13 942 954 | 9 661 229 |
| Endring i kundefordringer | 3 579 350 | -18 331 977 |
| Endring leverandørgjeld | 6 571 397 | -3 469 426 |
| Endring i kostnadsført pensjon - betalte premier | -193 635 | -139 709 |
| Endring i andre tidsavgrensninger | 661 213 | 3 624 868 |
| Netto kontantstrøm fra operasjonelle aktiviteter | -2 912 879 | -16 513 526 |
| Kontantstrømmer fra investeringsaktiviteter | | |
| Utbetaling ved kjøp av driftsmidler | -2 195 608 | -214 575 |
| Netto kontantstrøm fra investeringsaktiviteter | -2 195 608 | -214 575 |
| Kontantstrømmer fra finansieringsaktiviteter | | |
| Endring av langsiktig gjeld | -862 919 | -23 333 |
| Endring av langsiktige fordringer | 0 | 5 487 309 |
| Innbetalinger av konsernbidrag | 0 | 0 |
| Utbetalinger av konsernbidrag | 11 628 759 | 0 |
| Netto endring i kassekreditt | -5 181 313 | 7 665 461 |
| Netto kontantstrøm fra finansieringsaktiviteter | 5 584 527 | 13 129 437 |
| Netto kontantstrøm for perioden | 476 040 | -3 598 664 |
| Kontanter og bankinnskudd 01.01. | 703 969 | 4 302 633 |
| Kontanter og bankinnskudd 31.12. | 1 180 009 | 703 969 |
| Endring i kontanter | 476 040 | -3 598 664 |



Note 1 Regnskapsprinsipper

Regnskapsprinsipper

Årsregnskapet er satt opp i samsvar med regnskapslovens bestemmelser og god regnskapspraksis.

Valuta

Transaksjoner i utenlandsk valuta omregnes til kursen på transaksjonstidspunktet. Pengeposter i utenlandsk valuta omregnes til norske kroner ved å benytte balansedagens kurs. Ikke-pengeposter som måles til historisk kurs uttrykt i utenlandsk valuta, omregnes til norske kroner ved å benytte valutakursen på transaksjonstidspunktet. Ikke-pengeposter som måles til virkelig verdi uttrykt i utenlandsk valuta, omregnes til valutakursen fastsatt på balansetidspunktet. Valutakursendringer resultatføres løpende i regnskapsperioden.

Salginntekter

Inntekter fra salg av varer resultatføres når levering har funnet sted og det vesentligste av risiko og avkastning er overført.

Inntekter fra salg av tjenester og langsiktige løvingsprosjekter resultatføres i takt med prosjektets fullføringsgrad, når utfallet av transaksjonen kan estimeres på en pålitelig måte. Fremdriften måles som påløpte timer i forhold til totalt estimerte timer. Når transaksjonens utfall ikke kan estimeres pålitelig, vil kun inntekter tilsvarende påløpte prosjektkostnader inntekstføres. I den perioden det blir identifisert at et prosjekt vil gi et negativt resultat, vil det estimerte tapet på kontrakten bli resultatført i sin helhet.

Skatt

Skattekostnad består av betalbar skatt og endring i utsatt skatt. Utsatt skatt/skattefordel er beregnet på alle forskjeller mellom regnskapsmessig og skattemessig verdi på eiendeler og gjeld. Utsatt skatt er beregnet med 27 % på grunnlag av de midlertidige forskjeller som eksisterer mellom regnskapsmessige og skattemessige verdier, samt skattemessig underskudd til fremføring ved utgangen av regnskapsåret. Netto utsatt skattefordel balanseføres i den grad det er sannsynlig at denne kan bli nyttiggjort.

Betalbar skatt og utsatt skatt er regnskapsført direkte mot egenkapitalen i den grad skattepostene relaterer seg til egenkapitaltransaksjoner.

Klassifisering og vurdering av balanseposter

Omløpsmidler og kortsiktig gjeld omfatter poster som forfaller til betaling innen ett år eller anskaffelsestidspunktet, samt poster som knytter seg til varekretsløpet. Øvrige poster er klassifisert som anleggsmidler/langsiktig gjeld.

Omløpsmidler vurderes til laveste av anskaffelseskost og virkelig verdi. Kortsiktig gjeld balanseføres til nominelt beløp på opptakstidspunktet.

Anleggsmidler vurderes til anskaffelseskost, fratrukket av- og nedskrivninger. Langsiktig gjeld balanseføres til nominelt beløp på etableringstidspunktet.

Våre driftsmidler

Våre driftsmidler balanseføres og avskrives lineært over driftsmidlets forventede levetid. Direkte vedlikehold av driftsmidler kostnadsføres løpende under driftskostnader, mens påkostninger eller forbedringer tillegges driftsmidlets kostpris og avskrives i takt med driftsmidlet. Dersom gjeninnbart beløp av driftsmidlet er lavere enn balanseført verdi foretas nedskrivning til gjeninnbart beløp. Gjeninnbart beløp er det høyeste av netto salgsverdi og verdi i bruk. Verdi i bruk er nåverdien av de fremtidige kontantstrømmene som eiendelen forventes å generere.

Varebeholdninger

Varelager regnskapsføres til det laveste av anskaffelseskost og netto salgspris. Netto salgspris er estimert salgspris ved ordinær drift fratrukket estimerte utgifter til ferdigstilling, markedsføring og distribusjon. Anskaffelseskost blørdnes ved bruk av FIFO metoden og inkluderer utgifter påført ved anskaffelse av varene og kostnader for å bringe varene til nåværende tilstand og plassering.

Fordringer

Kundefordringer og andre fordringer er oppført i balansen til pålydende etter fradrag for avsetning til forventet tap. Avsetning til tap gjøres på grunnlag av individuelle vurderinger av de enkelte fordringene. I tillegg gjøres det for øvrige kundefordringer en spesifisert avsetning for å dekke antatt tap på krav.

Pensjoner

Seisskapet har innskuddsbasert pensjonsordning samt AFP-ordning. Innskudd til ordningene kostnadsføres fortløpende. Avsatt pensjonsforpliktelse er nåverdi av AFP-forpliktelse for aktive AFP-pensjonister samt underdekning av forpliktelse ved avvikling av ytelsesbasert AFP-ordning.

Kontantstrømpoppstilling

Kontantstrømpoppstillingen er utarbeidet etter den indirekte metode. Kontanter og kontantekvivalenter omfatter kontanter, bankinnskudd og andre kortsiktige, likvide plasseringer.



Note 2 Salgsinntekter

Beløp i NOK

| | 2014 | 2013 |
|--|--------------------|-------------------|
| Pr. Virksomhetsområde | | |
| Rev. mekanisk og ståltil kunder i industrivirksomhet | 130 697 011 | 93 705 084 |
| Sum | 130 697 011 | 93 705 084 |
| Geografisk fordeling | | |
| Norge og Nordsjøen | 130 697 011 | 93 705 084 |
| Russland | 0 | 0 |
| Andre land | 0 | 0 |
| Sum | 130 697 011 | 93 705 084 |

Note 3 Lønnskostnader, antall ansatte, godtgjørelser, lån til ansatte og godtgjørelse til revisor

Beløp i NOK

| Lønnskostnader | 2014 | 2013 |
|--------------------|-------------------|-------------------|
| Lønninger | 62 724 392 | 45 407 047 |
| Arbeidsgiveravgift | 6 629 983 | 6 211 819 |
| Pensjonskostnader | 1 865 579 | 1 942 645 |
| Andre ytelser | 1 074 899 | 1 477 897 |
| Sum | 72 294 853 | 53 421 342 |

Selskapet har i regnskapsåret sysselsatt gjennomsnittelig 83 årsverk egne ansatte

Det er ikke utbetalt slyrehonorar i løpet av året

| Ytelser daglig leder | 2014 | 2013 |
|----------------------|----------------|------------------|
| Beløp i NOK | | |
| Lønninger | 746 755 | 1 114 028 |
| Andre ytelser | 62 238 | 92 683 |
| Sum | 808 993 | 1 206 711 |

Det foreligger ingen avtaler om etterlønn ved opphør av arbeidsforholdet for daglig leder eller andre ledende ansatte.

Det er ikke ytet lån eller stilt garantier til daglig leder, styreleder eller andre nærstående parter

Innskuddspensjon

Innskuddsplan

Selskapet har innskuddsplaner i samsvar med lov om obligatorisk tjenestepensjon. Innskuddsplanen omfatter heltidsansatte og utgjør mellom 3% og 5% av lønnen

Kostnadsført innskudd utgjorde kr 996 442 og kr 1 286 451 i henholdsvis 2013 og 2014

Revisor

Kostnadsført godtgjørelse til revisor er fordelt på følgende

| Beløp i NOK | 2014 | 2013 |
|-----------------------------|----------------|---------------|
| Lovpålagt revisjon | 106 232 | 94 000 |
| Attestasjonsjenester | - | - |
| Bistand | 26 600 | 2 500 |
| Sum revisjonshonorar | 132 832 | 96 500 |

Merverdiavgift er ikke inkludert i revisjonshonoraret



Note 4 Finansposter

Beløp i NOK

| Finansposter | 2014 | 2013 |
|--|-----------|----------|
| Renteinntekt fra foretak i samme konsern | 2 648 523 | 738 991 |
| Annen renteinntekt | 7 883 | 16 745 |
| Annen finansinntekt (agjo) | 1 258 | 39 937 |
| Rentekostnader fra foretak i samme konsern | -691 288 | -777 638 |
| Annen rentekostnad | -681 641 | -535 049 |
| Annen finanskostnad | -101 202 | -113 878 |
| Sum finansposter | 1 183 533 | -630 892 |

Note 5 Skatt

Beløp i NOK

| Årets skattekostnad fordeler seg på: | 2014 | 2013 |
|--------------------------------------|----------|------------|
| Betalbar skatt | 184 887 | - |
| Endring i utsatt skatt | -248 495 | -2 332 608 |
| Sum skattekostnad | -63 608 | -2 332 608 |

Beregning av årets skattegrunnlag

| | | |
|---|------------|------------|
| Resultat før skattekostnad | -235 589 | -8 823 252 |
| Permanente forskjeller *) | - | 1 647 |
| Endring i midlertidige forskjeller | 920 355 | 892 353 |
| Konsemdrag | -684 766 | 11 628 759 |
| Fremførbart underskudd | - | -3 699 507 |
| Årets skattemessige resultat | - | - |
| Oversført til skattemessig fremførbart underskudd | - | - |
| Grunnlag betalbar skatt | - | - |
| Betalbar skatt i balansen fremkommer slik: | | |
| Betalbar skatt på årets resultat | 184 887 | - |
| Skatt på konsemdrag | -184 887 | - |
| Betalbar skatt i balansen | 0 | 0 |
| Oversikt over midlertidige forskjeller: | 2 014 | 2013 |
| Anleggsmidler | -989 269 | -1 359 791 |
| Gevinst- og tapskonto | - | - |
| Omløpsmidler | -1 671 507 | -371 506 |
| Avsetning eller god regnskapssvkk | -300 000 | -105 494 |
| Pensjoner | -74 981 | -268 616 |
| Underskudd til fremføring | - | - |
| Sum | -3 035 757 | -2 115 407 |
| 27 % utsatt skatt | -819 654 | -571 160 |

*) Inkluderer ikke fradragsberettigede kostnader, som f.eks representasjon, samtl. fradrag for resultatandel knyttet til tilknyttet selskap (resultatandelen trekkes ut ellersom den allerede er skattlagt hos de enkelte selskapene)

Note 6 Varige driftsmidler

Beløp i NOK

| Varige driftsmidler | Tomter, bygninger osv | Maskiner og anlegg | Transportmidler | Driftsløsere, inventar, verkøy, og lignende | Sum varige driftsmidler |
|-------------------------------------|-----------------------|--------------------|-----------------|---|-------------------------|
| Anskaffelseskost pr 01.01.14 | - | 6 918 616 | 1 356 963 | 3 117 079 | 11 392 658 |
| Tilgang kjøpte driftsmidler | 451 895 | 393 827 | 974 900 | 374 986 | 2 195 608 |
| Avgang solgte driftsmidler | - | - | - | - | - |
| Anskaffelseskost 31.12.14 | 451 895 | 7 312 443 | 2 331 863 | 3 492 065 | 13 588 266 |
| Akkumulerte avskrivninger 31.12.14 | -30 127 | -6 740 150 | -1 365 303 | -2 979 728 | -11 105 308 |
| Akkumulerte nedskrivninger 31.12.14 | - | - | 100 000 | - | -100 000 |
| Reverserte nedskrivninger 31.12.14 | - | - | - | - | - |
| Balansført verdi pr 31.12.14 | 421 768 | 572 293 | 876 560 | 512 337 | 2 382 958 |
| Årets avskrivninger | 30 126 | 392 358 | 110 340 | 114 515 | 647 339 |
| Årets nedskrivninger | - | - | - | - | - |

Selskapet benytter lineære avskrivninger for alle varige driftsmidler. Den økonomiske levetiden for driftsmidlene er beregnet til

- * Bygninger og annen fast eiendom 20-50 år
- * Maskiner og inventar 3-15 år
- * Oppgradering leid areal 5 år

I tillegg har selskapet en del leasede driftsmidler. Leasingavtalene er behandlet som operasjonell leasing. Ikke balanserte forpliktelser for disse driftsmidlene beløper seg til kr 3 025 131 per 31.12.2014



Note 7 Varer

Varer er vurdert til anskaffelseskost med fradrag for forventet nedskrivning

Beløp i NOK

| | 2014 | 2013 |
|------------------|------------|-----------|
| Anskaffelseskost | 4 191 162 | 4 456 066 |
| Nedskrivning | -1 000 000 | -300 000 |
| Bokført verdi | 3 191 162 | 4 156 066 |

Note 8 Mellomværende med selskap i samme konsern og tilknyttede selskap

Beløp i NOK

| Fordringer | 2014 | 2013 |
|------------------------------------|------------|------------|
| Lån til foretak i samme konsern | - | - |
| Kundefordringer | 38 645 497 | 37 727 422 |
| Mottatt konsernbidrag | 684 766 | 11 628 759 |
| Andre fordringer | 40 000 | 280 689 |
| Sum | 39 370 263 | 49 636 870 |
| Omsetning mot selskap i konsernet | 38 542 000 | 53 697 690 |
| Gjeld | 2014 | 2013 |
| Skyldig konsernbidrag | 684 766 | - |
| Leverandørgjeld | 9 919 707 | 8 304 242 |
| Annens kortsiktig gjeld | - | 5 783 276 |
| Annens langsiktig gjeld | 9 137 081 | 10 000 000 |
| Sum | 19 741 554 | 24 087 520 |
| Kjøp fra andre selskap i konsernet | 3 364 980 | 7 863 149 |

Note 9 Fordringer og gjeld

Beløp i NOK

| Fordringer med forfall senere enn ett år | 2014 | 2013 |
|--|------------|------------|
| Andre langsiktige fordringer | - | - |
| Langsiktig gjeld | | |
| Gjeld til kreditinstitusjoner | - | - |
| Ansvarlig lån | 9 137 081 | 10 000 000 |
| Sum | 9 137 081 | 10 000 000 |
| Kortsiktig gjeld | | |
| Gjeld sikret ved pant, imt kr 8 000 000 | 2 484 148 | 7 665 461 |
| Selskapet er deltaker i avtale om konsernkonto sammen med flere selskaper i konsernet. | | |
| Pantsatte eiendeler: | 2014 | 2013 |
| Driftsmidler | 2 382 958 | 834 699 |
| Kundefordringer | 45 834 368 | 49 413 718 |
| Varer | 3 191 162 | 4 156 066 |
| Sum | 51 408 488 | 54 404 474 |



Note 10 Bankinnskudd

Beløp i NOK

| | NOK |
|-----------------------------------|-----------|
| Bundne skattefrekssmidler utgjør: | 1 162 184 |

Note 11 Aksjekapital og aksjonærinformasjon

Beløp i NOK

Aksjekapitalen består av:

| | Antall | Pålydende | Balansført |
|--------------------------|--------|-----------|------------|
| Bergen Group Offshore AS | 2 000 | 1 000 | 2 000 000 |
| Sum | 2 000 | | 2 000 000 |

Konsernsjess Bergen Group ASA, 5392 Storebø

Konsernregnskap kan hentes ut på www.bergengroup.no

Note 12 Egenkapital

Beløp i NOK

| | Aksje- kapital | Overkurs- fond | Annen Innskutt kapital | Annen EK | Sum |
|---------------------------|-------------------|-------------------|------------------------------|------------|------------|
| Egenkapital pr 31.12.2013 | 2 000 000 | 4 013 700 | 12 695 321 | -4 655 160 | 14 053 861 |
| Årets resultat | | | | -171 981 | -171 981 |
| Avgitt konsernbidrag | | | | -499 879 | -499 879 |
| Mottatt konsernbidrag | | | | 684 766 | 684 766 |
| Egenkapital pr 31.12.2014 | 2 000 000 | 4 013 700 | 12 695 321 | -4 642 254 | 14 066 767 |

Se forøvrig omtale vedrørende fortsatt drift i årsberetning

Note 13 Pensjoner

Beløp i NOK

Selskapet er pliktig til å ha tjenestepensjonsordning etter lov om obligatorisk tjenestepensjon. Selskapets pensjonsordninger tilfredsstiller kravene i denne lov.

BG Skarveland er medlem av AFP-ordningen som muliggjør tidligpensjonering for ansatte. Balanserte forpliktelser pr 31.12.2014 er nåverdien av forpliktelser for aktive AFP-pensjonister pr. balansedato samt avsetning som følge av underdekning ved avvikling av ytelsesbasert AFP-ordning. Selskapet har pr. 31.12.2014 én aktiv AFP-pensjonist. Ved beregningen av forplikelsen er det lagt til grunn en diskontingsrente på 4,0%.

Note 14 Prosjekter

Deler av selskapet aktivitet består av utvikling og produksjon av produkter og systemer etter ordre. Selskapets prosjekter behandles i samsvar med følgende avregningsmetode: Inntektsføring av kontraktene skjer i løst med beregnet fremdrift (fullføringsgrad). Fullføringsgraden beregnes som påløpt timeforbruk i forhold til forventet totalt timeforbruk. Kontraktens inntekter er avtalt. Forventet totalt timeforbruk estimeres basert på en kombinasjon av erfaringstall, systematiske estimeringsprosedyrer, oppfølging av effektivitetsmål og beste skjønn.

Prosjekter under utførelse fremkommer som nettobeløpet av sum opplyente driftsinntekter fratrukket fakturert / innbetalt fra kunder. I de tilfeller der fakturert og innbetalt fra kunder overstiger opplyente driftsinntekter blir dette presentert som "forskudd fra kunder".

I tillegg til prosjekter etter ordre har selskapet også ordinære prosjekter basert på timeutleie over korte og lengre tidsrom. Inntektsføring av disse prosjektene skjer når levering har funnet sted.

| | 2014 | 2013 |
|---|------------|---------|
| Opplyent, ikke fakturert prosjekteinntekt | 15 361 018 | 434 860 |
| Opplyent ikke fakturert prosjekteinntekt, timeutleie | 443 941 | 462 241 |
| Sum opplyent ikke fakturert prosjekteinntekt spesifisert som varer i arbeid | 15 804 959 | 897 101 |
| Forskuddsfakturerte prosjekteinntekter, inkludert i annen kortsiktig gjeld | 0 | 170 000 |
| Pålepte kostnader, inkludert i annen kortsiktig gjeld | 0 | 307 700 |
| Netto prosjekter under utførelse | 15 804 959 | 419 401 |



Tel: 23 11 91 00
Fax: 23 11 91 01
www.bdo.no

BDO AS
Munkedamsveien 45
Postboks 1704 Vikå
0121 Oslo

Til generalforsamlingen i Bergen Group Skarveland AS

Revisors beretning

Uttalelse om årsregnskapet

Vi har revidert årsregnskapet for Bergen Group Skarveland AS, som viser et underskudd på kr 171 981. Årsregnskapet består av balanse per 31. desember 2014, resultatregnskap og kontantstrømpoppstilling for regnskapsåret avsluttet per denne datoen, og en beskrivelse av vesentlige anvendte regnskapsprinsipper og andre noteopplysninger.

Styret og daglig leders ansvar for årsregnskapet

Styret og daglig leder er ansvarlig for å utarbeide årsregnskapet og for at det gir et rettviseende bilde i samsvar med regnskapslovens regler og god regnskapsskikk i Norge, og for slik intern kontroll som styret og daglig leder finner nødvendig for å muliggjøre utarbeidelsen av et årsregnskap som ikke inneholder vesentlig feilinformasjon, verken som følge av misligheter eller feil.

Revisors oppgaver og plikter

Vår oppgave er å gi uttrykk for en mening om dette årsregnskapet på bakgrunn av vår revisjon. Vi har gjennomført revisjonen i samsvar med lov, forskrift og god revisjonsskikk i Norge, herunder International Standards on Auditing. Revisjonsstandardene krever at vi etterlever etiske krav og planlegger og gjennomfører revisjonen for å oppnå betryggende sikkerhet for at årsregnskapet ikke inneholder vesentlig feilinformasjon.

En revisjon innebærer utførelse av handlinger for å innhente revisjonsbevis for beløpene og opplysningene i årsregnskapet. De valgte handlingene avhenger av revisors skjønn, herunder vurderingen av risikoene for at årsregnskapet inneholder vesentlig feilinformasjon, enten det skyldes misligheter eller feil. Ved en slik risikovurdering tar revisor hensyn til den interne kontrollen som er relevant for selskapets utarbeidelse av et årsregnskap som gir et rettviseende bilde. Formålet er å utforme revisjonshandlinger som er hensiktsmessige etter omstendighetene, men ikke for å gi uttrykk for en mening om effektiviteten av selskapets interne kontroll. En revisjon omfatter også en vurdering av om de anvendte regnskapsprinsippene er hensiktsmessige og om regnskapsestimatene utarbeidet av ledelsen er rimelige, samt en vurdering av den samlede presentasjonen av årsregnskapet.

Etter vår oppfatning er innhentet revisjonsbevis tilstrekkelig og hensiktsmessig som grunnlag for vår konklusjon.

Konklusjon

Etter vår mening er årsregnskapet avgitt i samsvar med lov og forskrifter og gir et rettviseende bilde av den finansielle stillingen til Bergen Group Skarveland AS per 31. desember 2014, og av resultater og kontantstrømmer for regnskapsåret som ble avsluttet per denne datoen i samsvar med regnskapslovens regler og god regnskapsskikk i Norge.



Revisors beretning - 2014 - Bergen Group Skarveland AS, side 2



Presisering

Selskapet opplyser i årsberetningen at selskapet har pådratt seg et tap på kr 171 981 i regnskapsåret 2014. Selskapets arbeidskapital pr 31.12.14 var positiv med ca MNOK 20,1, men inkludert i denne beregningen er ca MNOK 38,6 konserninterne fordringer som styret, av styreprotokoll fra 16. september 2014 og årsberetningen, fastslår usikkerhet knyttet til om vil bli gjort opp. Dersom de konserninterne fordringene må skrives ned har selskapet negativ arbeidskapital og egenkapitalen vil være tapt. Disse forholdene og andre omstendigheter som er beskrevet i årsberetningen, indikerer at det foreligger en vesentlig usikkerhet som kan skape tvil av betydning om selskapets evne til fortsatt drift. Dette forholdet har ingen betydning for vår konklusjon om regnskapet.

Uttalelse om øvrige forhold

Konklusjon om årsberetningen

Basert på vår revisjon av årsregnskapet som beskrevet ovenfor, mener vi at opplysningene i årsberetningen om årsregnskapet, forutsetningen om fortsatt drift og forslaget til dekning av tap er konsistente med årsregnskapet og er i samsvar med lov og forskrifter.

Konklusjon om registrering og dokumentasjon

Basert på vår revisjon av årsregnskapet som beskrevet ovenfor, og kontrollhandlinger vi har funnet nødvendig i henhold til internasjonal standard for attestasjonsoppdrag ISAE 3000 "Attestasjonsoppdrag som ikke er revisjon eller forenklet revisorkontroll av historisk finansiell informasjon", mener vi at ledelsen har oppfylt sin plikt til å sørge for ordentlig og oversiktlig registrering og dokumentasjon av selskapets regnskapsopplysninger i samsvar med lov og god bokføringsskikk i Norge.

Oslo, 30. juni 2015

BDO AS

Børre Skisland
Statsautorisert revisor